

Sensys Gatso Group AB

Halvårsrapport

Januari–juni 2018

Sensys
Gatso
Group



April–juni 2018

- Nettoomsättning 88,6 Mkr (68,2)
- Orderingång 182,9 Mkr (64,6)
- Rörelseresultat -0,6 Mkr (-14,6)
- EBITDA 8,6 Mkr (-4,7)
- Resultat efter skatt -1,3 Mkr (-15,9)
- Totalresultat 7,9 Mkr (-20,3)
- Resultat per aktie, före och efter utspädning, 0,00 kronor (-0,02)
- Kassaflödet från den löpande verksamheten uppgick till -4,9 Mkr (-13,2)

Januari–juni 2018

- Nettoomsättning 160,2 Mkr (138,9)
- Orderingång 235,7 Mkr (133,2)
- Rörelseresultat -15,5 Mkr (-31,9)
- EBITDA 2,6 Mkr (-12,3)
- Resultat efter skatt -14,4 Mkr (-32,3)
- Totalresultat 6,2 Mkr (-36,7)
- Resultat per aktie, före och efter utspädning, -0,01 kronor (-0,05)
- Kassaflödet från den löpande verksamheten uppgick till -1,4 Mkr (-21,8)

VD-KOMMENTAR

Försäljningen har ökat

Efter en förväntat försiktig start på året till följd av låg orderingång under andra och tredje kvartalet 2017, ser vi nu att vår omsättning ökar. Försäljningen under andra kvartalet steg med 30 procent och hittills i år har försäljningen ökat med 15 procent jämfört med motsvarande period förra året. Både Systemförsäljning och Operatörstjänster redovisar en försäljningstillväxt under kvartalet. Det är även positivt att tillväxten kommer från olika regioner såsom USA, Mellanöstern och Östeuropa. Särskilt värt att notera är att vår verksamhet i USA återhämtat sig under kvartalet, med ökad försäljningspotential och intensifierat fokus på att driva in obetalda kundfordringar. Sedan Iowas Högsta Domstol i maj beslutade att tillåta automatisk hastighetsövervakning på Iowas motorvägar igen, har våra kameror återaktiverats, och effekten kommer att synas i våra försäljningssiffror under andra halvåret 2018.

Bra bas för framtida försäljning

Den totala orderingången för kvartalet uppgick till 183 miljoner kronor. Detta är nästintill en trefaldig ökning jämfört med samma kvartal föregående år, och värdemässigt den största orderingången på två och ett halvt år. Det är glädjande att notera att denna starka orderingång kommer från kunder i olika regioner, såsom Europa, USA och Australien. Härutöver har vi vunnit en upphandling i Belgien med ett potentiellt totalt ordervärde på 27 miljoner kronor, varav en inköpsorder på cirka 5 miljoner kronor har mottagits. Under första halvåret 2018 har vi nu uppnått en total orderingång på 236 miljoner kronor. Tillsammans med 144 miljoner kronor från tidigare vunna upphandlingar, fram till och med fjärde kvartalet 2017, har vi uppnått en bra bas för vår framtida försäljning.

Stabiliserad kostnadsbas

Vi arbetar på konkurrensutsatta, och ofta upphandlingsstyrda, marknader, med en delvis volatil affärsmodell. Vår kostnadsbas har nu stabiliserats på runt 40 miljoner kronor. För att behålla vår lönsamhet är det viktigt att ha god kontroll på kostnadsbasen när vi fortsätter att öka våra säljinsatser. Vi undersöker fortsatt möjligheterna att göra vår kostnadsbas mer flexibel för att uppnå en mer förutsägbar affärsmodell.

Likvida medel

Våra tillgängliga likvida medel vid slutet av kvartalet uppgick till 117 miljoner kronor, bestående av 64 miljoner i banktillgodohavanden och 53 miljoner i outnyttjade krediter. Det andra kvartalet gav ett negativt kassaflöde från den löpande verksamheten på 5 miljoner kronor på grund av att vi erhållit förskott på försäljningen under tidigare kvartal.

Framtiden

Den starka orderingången som inleddes under fjärde kvartalet 2017 har fortsatt under första halvåret 2018. Efter kvartalets utgång har vi haft en orderingång på cirka 66 miljoner kronor, i huvudsak från Australien, och vi har även erhållit ett tilldelningsbeslut värt upp till 70 miljoner kronor. Den balanserade fördelningen mellan olika regioner när det gäller försäljning och orderingång är en god indikation på en generellt förbättrad internationell marknadssituation, vilket också gör oss mindre beroende av enskilda marknader. Med ökad försäljning och noggrann kostnadskontroll räknar vi med en successiv förbättring av vår lönsamhet.

Ivo Mönnink,
VD, Sensys Gatso Group

INNEHÅLL

VD-kommentar	2
Ekonomisk sammanfattning	3
Övrig information	9
Meddelande från styrelsen	11
Koncernen	12
Moderbolaget	15
Kvartalsinformation	17
Noter	18
Ekonomisk information	20

EKONOMISK SAMMANFATTNING

Nyckeltal (ej justerade)

	April-juni 2018	April-juni 2017	Jan-juni 2018	Jan-juni 2017	Jan-dec 2017
Tkr					
Nettoomsättning	88 557	68 189	160 238	138 934	293 094
Orderingång	182 856	64 603	235 654	133 173	348 918
Rörelseresultat	-614	-14 579	-15 488	-31 867	-54 764
Rörelsemarginal (%)	Neg	Neg	Neg	Neg	Neg
Bruttomarginal (%)	44,0	46,8	39,9	40,9	39,6
Periodens resultat	-1 298	-15 901	-14 372	-32 262	-61 846
Resultat per aktie (kr)	0,00	-0,02	-0,02	-0,05	-0,09
Kassaflöde från löpande verksamhet	-4 904	-13 241	-1 377	-21 764	-39 250

EBITDA

	April-juni 2018	April-juni 2017	Jan-juni 2018	Jan-juni 2017	Jan-dec 2017
Tkr					
Rörelseresultat	-614	-14 579	-15 488	-31 867	-54 764
Avskrivning av materiella och immateriella anläggningstillgångar	3 586	4 308	7 176	8 427	17 175
Avskrivning av förvärvade immateriella tillgångar ¹	5 612	5 542	10 930	11 103	21 725
EBITDA	8 584	-4 729	2 618	-12 337	-15 864

1) Avskrivning av immateriella anläggningstillgångar redovisas som del av förvärvet av Gatso Beheer BV

Resultat koncern

April-juni 2018

Nettoomsättningen för andra kvartalet uppgick till 88,6 miljoner kronor (68,2) och bestod huvudsakligen av leveranser och tjänster till kunder i Mellanöstern, USA och Östeuropa samt ett flertal mindre order från befintliga kunder runt om i världen. Segmentet Systemförsäljning bidrog med 69,4 miljoner kronor (51,9), och Operatörstjänster bidrog med 22,6 miljoner kronor (19,1) till andra kvartalets nettoomsättning, vilket inkluderar transaktioner mellan segmenten.

Kvartalets bruttomarginal var 44,0 procent (46,8).

Orderingången under andra kvartalet uppgick till totalt 182,9 miljoner kronor (64,6) och bestod huvudsakligen av order från våra kunder i Nederländerna, USA och Australien samt ett flertal mindre ordrar. Därutöver har vi erhållit tilldelningsbeslut i en upphandling i Belgien med ett potentiellt totalt ordervärde på 27,0 miljoner kronor. I maj erhöll vi en första order på totalt 5,7 miljoner kronor från denna tilldelning.

Rörelsekostnaderna uppgick till 39,6 miljoner kronor (46,5) och inkluderar avskrivningar på immateriella tillgångar uppkomna i samband med förvärv, till ett värde av 5,6 miljoner kronor.

Rörelseresultatet för andra kvartalet uppgick till 0,6 miljoner kronor (-14,6) och resultatet efter skatt var 1,3 miljoner kronor (-15,9).

Under andra kvartalet uppgick investeringar i anläggningstillgångar till 2,3 miljoner kronor (4,6).

På grund av kommande ändring av företagsbeskattning i Sverige har vi omvärderat den uppskjutna skattefordran avseende underskottsavdrag i Sverige, baserat på den från år 2021 gällande skattesatsen 20,6 procent. Detta resulterade i en minskning av den uppskjutna skattefordran med 1,4 miljoner kronor, från 24,1 miljoner till 22,7 miljoner och gav en extra skattekostnad på 1,4 miljoner under andra kvartalet.

Januari-juni 2018

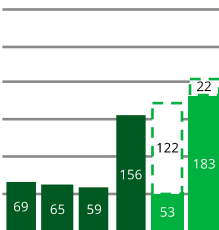
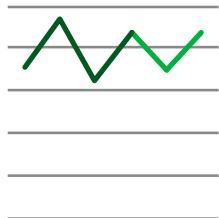

Nettoomsättningen för första halvåret uppgick till 160,2 miljoner kronor jämfört med 138,9 miljoner kronor under motsvarande period 2017. Segmentet Systemförsäljning bidrog med 131,6 miljoner kronor (110,7) och Operatörstjänster bidrog med 33,3 miljoner kronor (32,0) till nettoomsättningen, vilket inkluderar transaktioner mellan segmenten.

Periodens bruttomarginal var 39,9 procent (40,9). Den försämrade lönsamheten berodde på försäljningsmixen mellan systemförsäljning och operatörstjänster.

Rörelsekostnaderna uppgick till 79,4 miljoner kronor för perioden januari till juni 2018 jämfört med 88,7 miljoner kronor motsvarande period 2017. Företagets totala avskrivningar för perioden från januari till juni 2018 uppgick till 18,1 miljoner kronor jämfört med 19,5 miljoner kronor i samma period 2017.

Investeringar

Under första halvåret uppgick investeringar i anläggningstillgångar till 6,8 miljoner kronor (6,6), varav 5,7 miljoner kronor (5,1) avser materiella anläggningstillgångar och 1,1 miljoner kronor (1,5) gäller immateriella anläggningstillgångar. Investeringarna i materiella



anläggningstillgångar avser i huvudsak modernisering av testanläggningen i Haarlem och delar av kontoren samt investeringar i anläggningstillgångar i verksamheter.

Ekonomisk ställning

Koncernens egna kapital uppgick vid utgången av perioden till 426,3 miljoner kronor (349,9), vilket gav en soliditet på 70,3 procent (62,1). Räntebärande nettoskuld uppgick till 36,2 miljoner kronor (96,6). Den räntebärande nettoskulden påverkades av nyemissionen under fjärde kvartalet 2017 som resulterade i ett nettokassaflöde om 87,2 miljoner kronor.

TKR	30 juni 2018	30 juni 2017	31 dec 2017
Kortfristiga skulder	40 021	29 429	26 193
Långfristiga skulder	59 781	81 799	56 160
Likvida medel	-63 579	-14 626	-58 931
Nettoskuldsättning	36 223	96 602	23 422

Ökningen av kortfristiga skulder beror på finansiering av aktuella kundprojekt.

Sensys Gatso-aktien

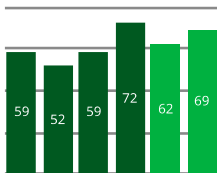
Antalet aktier vid periodens utgång var 844 913 669 (657 155 077). Genomsnittligt antal aktier under perioden var 844 913 669 (657 155 077).

Personal

Genomsnittligt antal heltidsanställda var 160 personer (151). Antalet anställda vid periodens slut var 178 (166) varav en del är deltidsanställda, vilket kan jämföras med 169 vid slutet av 2017. Personalökningen beror främst på en utökning av driftspersonalen i USA.

Affärssegment

De två huvudsegment som används för internredovisning och styrning av företagets olika verksamheter är Systemförsäljning och Operatörstjänster.



Systemförsäljning


Systemförsäljningen uppgick till 69,4 miljoner kronor (51,9) under andra kvartalet 2018. Systemförsäljningen för första halvåret 2018 uppgick till 131,6 miljoner kronor jämfört med 110,7 miljoner kronor under första halvåret 2017.

Försäljningen inom systemförsäljningen består främst av engångsförsäljning av system samt återkommande intäkter från service och underhåll av sålda system. I detta segment utgör service och underhåll en stabil inkomst jämnt fördelad över året. Engångsförsäljningen av system under 2018 avser systemförsäljning till Mellanöstern, Östeuropa och återkommande order från våra befintliga kunder.



Orderingången för segmentet Systemförsäljning uppgick till 134,0 miljoner kronor i kvartalet (66,6). Under första halvåret uppgick orderingången för segmentet till 181,8 miljoner kronor och utgjorde huvudsakligen order från våra kunder i Nederländerna och Australien. Dessutom har vi erhållit tilldelningsbeslut i en upphandling i Belgien med ett potentiellt totalt ordervärde på 27,0 miljoner kronor. I maj erhöll vi en första order på totalt 5,7 miljoner kronor från denna tilldelning.

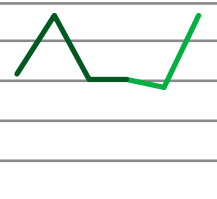
Segmentets EBITDA var 0,1 miljoner kronor (-13,1) under andra kvartalet. Jämfört med andra kvartalet 2017 är detta en förbättring av EBITDA med 13,2 miljoner kronor. EBITDA för första halvåret uppgick till -5,0 miljoner kronor, att jämföra med -21,6 miljoner kronor 2017. Denna resultatförbättring beror främst på en kombination av lägre kostnadsbas och högre försäljning.



Operatörstjänster

Försäljningen inom operatörstjänster uppgick till 22,6 miljoner kronor (19,1) under andra kvartalet 2018. Försäljningen inom operatörstjänster för första halvåret uppgick till 33,3 miljoner kronor (32,0). Försäljningsökningen förklaras av att flera nya program startades upp under 2018. Intäkterna påverkades även positivt av en engångseffekt från en intensifierad indrivning av förfallna fordringar i Iowa som gav cirka 4 miljoner kronor.

Under kvartalet har Sensys Gatso tilldelats flera nya kontrakt och kontraktsförlängningar till ett uppskattat totalt värde om 48,9 miljoner kronor med en beräknad genomsnittlig kontraktstid på 3–5 år. Efter periodens utgång har vi tilldelats två nya kontrakt till ett totalt värde om 16 miljoner kronor under en beräknad kontraktstid om fem år.



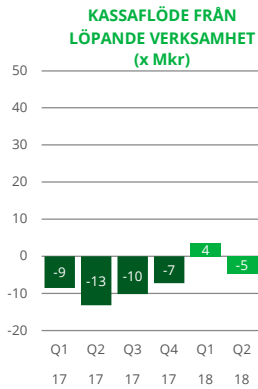
I november 2017 vann vi ett kontrakt i Oklahoma gällande ett program för att övervaka fordon som saknar försäkring. Detta övervakningsprogram, som är det första i landet, har haft en trög start då rutiner och samarbete mellan olika intressenter varit utmanande. Vi räknar ändå med att programmet kommer igång under 2018.

Segmentets EBITDA uppgick till 8,4 miljoner kronor (8,4) under andra kvartalet. EBITDA för första halvåret uppgick till 7,6 miljoner kronor jämfört med 9,3 miljoner kronor 2017.

Segmentet Operatörstjänster omfattar även kostnader för utveckling av programvaror.

Tkr	April-juni 2018			April-juni 2017		
	System-försäljning	Operatörstjänster	Summa	System-försäljning	Operatörstjänster	Summa
Total nettoomsättning per affärssegment	69 412	22 631	92 043	51 912	19 142	71 054
Intern nettoomsättning	-429	-3 057	-3 486	-2 866	0	-2 866
Summa nettoomsättning	68 983	19 574	88 557	49 046	19 142	68 188
EBITDA	143	8 441	8 584	-13 093	8 364	-4 729
Avskrivningar och nedskrivningar	-3 754	-5 444	-9 198	-2 236	-7 614	-9 850
Rörelseresultat	-3 611	2 997	-614	-15 329	750	-14 579
Finansnetto			2 691			-3 944
Resultat före skatt			2 077			-18 523
Skatt			-3 375			2 622
Periodens resultat			-1 298			-15 901

Tkr	Jan-juni 2018			Jan-juni 2017		
	System-försäljning	Operatörstjänster	Summa	System-försäljning	Operatörstjänster	Summa
Total nettoomsättning per affärssegment	131 622	33 273	164 895	110 692	31 979	142 671
Intern nettoomsättning	-1 600	-3 057	-4 657	-3 738		-3 738
Summa nettoomsättning	130 022	30 216	160 238	106 954	31 979	138 933
EBITDA	-4 997	7 615	2 618	-21 594	9 253	-12 341
Avskrivningar och nedskrivningar	-7 234	-10 872	-18 106	-4 372	-15 158	-19 530
Rörelseresultat	-12 231	-3 257	-15 488	-25 966	-5 905	-31 871
Finansnetto			-491			-5 390
Resultat före skatt			-15 979			-37 261
Skatt			1 607			4 995
Periodens resultat			-14 372			-32 266



Kassaflöde

Likvida medel

Likvida medel uppgick vid periodens utgång till 63,6 miljoner kronor (14,6). De totala tillgängliga likvida medlen i slutet av perioden uppgick till 117,5 miljoner kronor (64,5), vilket då även inkluderade den outnyttjade checkkrediten.

Koncernens kreditavtal innehåller avtalsklausuler som förpliktar koncernen att uppnå vissa finansiella nyckeltal. Sensys Gatso har kommit överens med både SEB och Rabobank om nya finansiella nyckeltal för 2018 och framåt.

Kassaflöde från den löpande verksamheten

Under andra kvartalet hade Sensys Gatso ett negativt kassaflöde från den löpande verksamheten, vilket uppgick till -4,9 miljoner kronor (-21,8).

Kassaflöde från investeringsverksamhet

Under andra kvartalet uppgick investeringar i anläggningstillgångar till 2,3 miljoner kronor (4,6).

ÖVRIG INFORMATION

Väsentliga händelser under andra kvartalet 2018

- Sensys Gatso har tilldelats flera kontraktsförlängningar inom operatörstjänster i USA, till ett beräknat värde av 18 miljoner kronor under kontraktsperioderna.
- Sensys Gatso har tecknat flera nya kontrakt avseende operatörstjänster i USA, med ett uppskattat värde om 27 miljoner kronor under kontraktsperioderna.
- Högsta domstolen i Iowa har dragit tillbaka ett tidigare domslut från 2017, vilket nu möjliggör för vägmyndigheten i Iowa att återuppta hastighetsövervakning.
- Sensys Gatso har erhållit en order i Australien värd 9 miljoner kronor.
- Sensys Gatso har tilldelats en kontraktsförlängning i Australien gällande service och underhåll till ett värde av 16,2 miljoner kronor.
- Sensys Gatso har erhållit ett tilldelningsbeslut från bolagets kund i Belgien med ett potentiellt totalt värde på 27 miljoner kronor, och den första ordern på 5,7 miljoner kronor mottogs under kvartalet.
- Sensys Gatso har erhållit en order från vår kund i Nederländerna gällande leverans och installation av genomsnittsmätningssystem på landsvägar samt underhåll och drift under en period om sex år. Det totala ordervärdet är 66 miljoner kronor under kontraktsperioden.

Väsentliga händelser under föregående kvartal 2018

- Sensys Gatso erhöll en order från Ohio för att tillhandahålla ett automatiserat hastighetsövervakningsprogram. Det 5-åriga kontraktet ger en beräknad årlig försäljning på 125 000 USD, motsvarande 5 miljoner kronor över kontraktsperioden.
- Sensys Gatso beslutade att göra en fullständig reservation för en utestående fordran på 10 miljoner kronor avseende projektleveranser i Mellanöstern under 2016.
- Sensys Gatso erhöll en order på fordonsbaserade trafiksäkerhetssystem, värd 10 miljoner kronor, från sin partner KTC International Co. i Qatar.
- Sensys Gatso vann en upphandling i Finland till ett beräknat värde om 30 miljoner kronor.
- Sensys Gatso erhöll en order på fordonsmonterade trafiksäkerhetssystem från en kund i Mellanöstern. Ordern gäller leverans av system till ett potentiellt totalt värde om 8 miljoner euro, motsvarande 100 miljoner kronor. Ordern är beroende av att båda parter kommer överens om slutliga kontraktsvillkor.

Väsentliga händelser efter redovisningsperiodens utgång

- Sensys Gatso har tecknat flera nya kontrakt för operatörstjänster i USA, med ett uppskattat värde om 16 miljoner kronor under kontraktsperioderna.
- Sensys Gatso har ingått tre nya kontrakt gällande leverans och installation av system i Australien, vars värde beräknas till 30,9 miljoner kronor.

- Sensys Gatso har erhållit tilldelningsbeslut för fordonsmonterade trafiksystem i Australien som värderas till 82 miljoner kronor och där första ordern på 12,0 miljoner inkom under kvartalet.
- Sensys Gatso har fått en order värd 16 miljoner kronor för fordonsmonterade trafiksäkerhetssystem från Frankrike.
- Trafiksäkerhetsprogrammet i Iowa, USA, återupptas.

Från slutet av juni 2018 fram tills denna rapport offentliggjorts har det, utöver vad som angivits ovan, inte skett några viktigare händelser eller framkommit information om förhållanden, vare sig gynnsamma eller ogynnsamma, som motiverar ytterligare upplysningar.

Upplysningar om närstående

Inga viktigare affärstransaktioner har genomförts med närstående parter under den aktuella perioden.

För ytterligare information, vänligen kontakta:
Ivo Mönnink, CEO
e-post: i.monnik@sensysgatso.com

Detta är information som Sensys Gatso Group AB (publ) måste offentliggöra i enlighet med EU-förordningen om marknadsmissbruk. Informationen lämnades för publicering, genom den kontaktperson som angivits ovan, kl. 08.30 den 30 augusti 2018.

MEDDELANDE FRÅN STYRELSEN

Styrelsen och VD förklarar härmed att denna halvårsrapport ger en rättvis bild av koncernens och företagets verksamheter, ekonomiska ställning och ekonomiska resultat, och beskriver de viktiga risker och osäkerhetsfaktorer som koncernen står inför.

Jönköping, 30 augusti 2018

Claes Ödman

Ordförande

Jochem Garritsen

Ledamot

Pia Hofstedt

Ledamot

Kerstin Sjöstrand

Ledamot

Ingemar Skogö

Ledamot

Katarina Staaf

Ledamot

Ivo Mönnink

VD

Denna rapport, från sidan 4 till 20, har inte varit föremål för översiktlig granskning av koncernens revisor.

KONCERNEN

Koncernens resultaträkning

Tkr	April-juni 2018	April-juni 2017	Jan-juni 2018	Jan-juni 2017	Jan-dec 2017
Nettoomsättning	88 557	68 189	160 238	138 934	293 094
Kostnad för sålda varor	-49 587	-36 297	-96 282	-82 065	-176 910
Bruttoresultat	38 970	31 892	63 956	56 869	116 184
Försäljningskostnader	-19 160	-21 302	-37 627	-42 077	-83 528
Administrationskostnader	-8 092	-13 065	-17 774	-22 090	-40 266
Utvecklingskostnader	-11 845	-11 722	-23 291	-24 245	-47 105
Övriga rörelsekostnader/intäkter	-487	-382	-752	-324	-49
Rörelseresultat	-614	-14 579	-15 488	-31 867	-54 764
Finansnetto	2 691	-3 944	-491	-5 390	-10 552
Resultat före skatt	2 077	-18 523	-15 979	-37 257	-65 316
Skatt	-3 375	2 622	1 607	4 995	3 470
Periodens resultat	-1 298	-15 901	-14 372	-32 262	-61 846
			0	0	0
Resultat hänförligt till ägarna av Sensys Gatso Group AB	-1 706	-16 335	-13 905	-31 837	-58 067
Resultat hänförligt till innehav utan bestämmande inflytande	408	434	-467	-425	-3 779
	-1 298	-15 901	-14 372	-32 262	-61 846
Övrigt totalresultat					
<i>Poster som kan komma att omgrupperas till resultaträkningen</i>					
Omräkningsdifferenser	9 170	-4 359	20 560	-4 423	-3 041
Övrigt totalresultat för perioden, netto efter skatt	9 170	-4 359	20 560	-4 423	-3 041
Periodens totalresultat	7 872	-20 260	6 188	-36 685	-64 887
Antal aktier (tusental)	844 914	657 155	844 914	657 155	657 155
Resultat per aktie (kr)	0,00	-0,02	-0,02	-0,05	-0,09

Koncernens balansräkning

Tkr	30 juni 2018	30 juni 2017	31 dec 2017
Tillgångar			
Goodwill	254 289	237 437	239 166
Kundkontrakt och kundrelationer	31 281	43 135	35 459
Varumärke	16 022	17 189	16 191
Immateriella anläggningstillgångar	36 967	42 043	38 879
Materiella anläggningstillgångar	9 802	7 650	7 245
Anläggningstillgångar i verksamheter	28 377	30 078	27 856
Uppskjutna skattefordringar	38 471	49 875	38 439
Andra anläggningstillgångar	368	366	361
Kundfordringar	44 253	46 457	71 322
Varulager och pågående arbeten	56 611	53 929	63 615
Övriga omsättningstillgångar	26 782	20 627	26 805
Likvida medel	63 579	14 626	58 931
Summa tillgångar	606 802	563 412	624 269
Eget kapital och skulder			
Eget kapital	426 260	349 938	420 072
Långfristiga skulder	198	332	252
Långfristiga skulder till aktieägare	59 583	81 467	55 908
Avsättning	7 697	8 580	7 725
Uppskjutna skatteskulder	20 860	27 015	23 226
Kortfristiga skulder	22 925	29 429	10 200
Kortfristiga skulder till aktieägare	17 096	0	15 993
Leverantörsskulder	16 899	15 671	30 695
Övriga kortfristiga räntefria skulder	35 284	50 980	60 198
Summa eget kapital och skulder	606 802	563 412	624 269

Förändring av koncernens egna kapital

Tkr	April-juni 2018	April-juni 2017	Jan-juni 2018	Jan-juni 2017	Jan-dec 2017
Periodens ingång	418 388	370 198	420 072	386 623	386 623
Nyemission, netto	0	0	0	0	98 336
Nettoresultat för perioden	-1 706	-16 335	-13 905	-31 837	-3 779
Förändring av minoritetsintressen i dotterbolag	408	434	-467	-425	-58 067
Övrigt totalresultat	9 170	-4 359	20 560	-4 423	-3 041
Periodens totalresultat	7 872	-20 260	6 188	-36 685	33 449
Periodens utgång	426 260	349 938	426 260	349 938	420 072

Kassaflödesanalys

Tkr	April-juni 2018	April-juni 2017	Jan-juni 2018	Jan-juni 2017	Jan-dec 2017
Rörelseresultat	-614	-14 579	-15 488	-31 867	-54 764
Ej kassaflödespåverkande poster	8 186	9 146	15 806	18 643	35 425
Finansiella poster	2 828	-888	39	-1 433	4 894
Skatt	-238	-1 120	-657	-1 497	766
Medel från den löpande verksamheten	10 163	-7 441	-299	-16 154	-13 679
Förändringar i rörelsekapital	-15 067	-5 800	-1 078	-5 610	-25 571
Kassaflöde från den löpande verksamheten	-4 904	-13 241	-1 377	-21 764	-39 250
Kassaflöde från investeringsverksamheten	-2 290	-4 622	-6 797	-6 578	-13 003
	-7 194	-17 863	-8 174	-28 342	-52 253
Finansieringsverksamheter					
Nyemission	0	0	0	0	87 199
Nytt lån	0	0	0	0	0
Återbetalning av lån	-39	-6 287	-74	-12 575	-18 896
Återbetalning/utnyttjande av kreditfaciliteter	3 991	18 172	12 725	23 028	10 049
Återbetalning av lån till aktieägare	0	0	0	0	0
Förändring i likvida medel	-3 242	-5 978	4 477	-17 889	26 099
Likvida medel vid periodens början	66 546	20 993	58 931	31 643	31 643
Omräkningsdifferenser i likvida medel	275	-389	171	872	1 189
Likvida medel vid periodens slut	63 579	14 626	63 579	14 626	58 931

MODERBOLAGET

Moderbolagets resultaträkning

Tkr	April-juni 2018	April-juni 2017	Jan-juni 2018	Jan-juni 2017	Jan-dec 2017
Övrig försäljning	1 259	3 000	1 663	4 003	6 275
Kostnad för sålda varor	0	0	0	0	0
Bruttoresultat	1 259	3 000	1 663	4 003	6 275
Försäljningskostnader	0	0	0	0	0
Administrationskostnader	-3 716	-8 615	-6 130	-8 890	-18 052
Utvecklingskostnader	0	0	0	0	0
Övriga rörelsekostnader/intäkter	0	0	0	0	0
Rörelseresultat	-2 457	-5 615	-4 467	-4 887	-11 777
Finansnetto	-497	-1 270	-3 218	-1 367	-2 645
Resultat före skatt	-2 954	-6 885	-7 685	-6 254	-14 422
Skatt	-1 343	0	-1 343	0	-2 984
Periodens resultat/Periodens totalresultat	-4 297	-6 885	-9 028	-6 254	-17 406

Balansräkning

Tkr	30 juni	30 juni	31 dec
	2018	2017	2017
Immateriella anläggningstillgångar	607	0	
Andelar i dotterbolag	413 952	413 952	413 952
Uppskjutna skattefordringar	19 761	24 088	21 104
Fordringar på koncernen	30 199		30 000
Övriga omsättningstillgångar	453	399	306
Likvida medel	28 894	290	37 404
Summa tillgångar	493 866	438 729	502 766
Eget kapital och skulder			
Eget kapital	436 015	354 547	445 043
Långfristiga skulder	0		0
Långfristiga skulder till aktieägare	38 741	62 120	36 209
Kortfristiga skulder	0	6 250	0
Kortfristiga skulder till aktieägare	17 096	0	15 993
Leverantörsskulder	0	1 711	0
Leverantörsskulder från koncernen	414	8 120	450
Övriga kortfristiga räntefria skulder	1 600	5 981	5 071
Summa eget kapital och skulder	493 866	438 729	502 766

Förändring i eget kapital

Tkr	30 juni	30 juni	31 dec
	2018	2017	2017
Periodens ingång	440 312	361 432	349 032
Nyemission, netto	0	0	98 336
Periodens resultat/Periodens totalresultat	-4 297	-6 885	-2 325
Periodens utgång	436 015	354 547	445 043

KVARTALSINFORMATION

Koncernresultaträkning, kvartalsinformation

	2018			2017		
	Kv2	Kv1	Kv4	Kv3	Kv2	Kv1
Nettoomsättning	88 557	71 681	83 275	70 885	68 189	70 745
Kostnad för sålda varor	-49 587	-46 695	-46 881	-47 964	-36 297	-45 768
Bruttoresultat	38 970	24 986	36 394	22 921	31 892	24 977
Rörelsekostnader	-39 584	-39 860	-41 093	-41 114	-46 471	-42 269
Rörelseresultat	-614	-14 874	-4 699	-18 193	-14 579	-17 292
Finansnetto	2 691	-3 182	-4 350	-810	-3 944	-1 448
Resultat före skatt	2 077	-18 056	-9 049	-19 003	-18 523	-18 740
Skatt	-3 375	4 982	-3 547	2 021	2 622	2 374
Periodens resultat	-1 298	-13 074	-12 596	-16 982	-15 901	-16 366

Nyckeltal och övrig information, kvartalsinformation

	2018			2017		
	Kv2	Kv1	Kv4	Kv3	Kv2	Kv1
Rörelsemarginal (%) ¹⁾	Neg	Neg	Neg	Neg	Neg	Neg
Bruttomarginal (%) ²⁾	44,01	34,86	43,70	32,34	46,77	35,31
Vinstmarginal (%) ³⁾	Neg	Neg	Neg	Neg	Neg	Neg
Eget kapital per aktie (SEK) ⁴⁾⁵⁾	0,50	0,50	0,50	0,49	0,53	0,56
Kassaflöde per aktie (SEK) ⁶⁾	-0,01	0,00	-0,01	-0,02	-0,02	-0,01
Antal anställda ⁷⁾	178	170	169	167	166	175
Antal utestående aktier (tusental)	844 914	844 914	844 914	657 155	657 155	657 155
Soliditet (%)	70,25	66,78	67,29	58,69	62,11	64,56
Orderingång (Tkr)	182 856	52 798	156 322	59 423	64 603	68 570

1) Rörelseintäkter i förhållande till omsättning

2) Bruttomarginal i förhållande till omsättning

3) Resultat efter skatt i förhållande till omsättning

4) Avser resultat och eget kapital före och efter utspädning

5) Sensys Gatso har ett långsiktigt incitamentsprogram för VD som medför utspädningseffekt

6) Kassaflöde från verksamhet i förhållande till antal aktier

7) Totalt antal anställda vid periodens utgång

NOTER

Allmänt

Verksamhetens art

Sensys Gatso Group utvecklar, marknadsför, säljer och opererar världsledande systemlösningar och produkter för ökad trafiksäkerhet. I vår största produktkategori ingår automatiserade system för hastighets- och trafikljusövervakning som förhindrar trafikolyckor och därmed räddar liv och sparar samhällsresurser. Alla produkter bygger på vår unika målföljningsradar med hög precision, som ger hög rättssäkerhet. Marknaden för trafiksäkerhetssystem är en global nischmarknad med sund underliggande tillväxt.

Jämförelsestörande poster

Sensys Gatso Group AB har per den 1 januari 2017 flyttat över affärsverksamheten till det helägda dotterbolaget Sensys Gatso Sweden AB, vilket medför att moderbolagets verksamhet nu består i att äga och förvalta engagemanget i dotterbolagen samt ansvara för vissa nyckeluppgifter för koncernen. Delar av högsta ledningen är även representerade här.

Den 31 juli 2015 förvärvade Sensys Traffic AB Gatso Beheer BV. Gatso Beheer BV:s finansiella redovisning är konsoliderad från och med detta datum.

EBITDA (Resultat före räntor, skatter, nedskrivningar och avskrivningar)

De immateriella anläggningstillgångarna, som hör samman med förvärvsprisallokeringen av förvärvet av Gatso Beheer BV, genererar betydande avskrivningsbelopp jämfört med tidigare år. På grund av detta anser vi att, för att bättre förstå den löpande verksamheten och tillväxten, det hjälper att beakta EBITDA vid jämförelser med tidigare år och andra företag.

Volatilitet

Koncernens intäkter påverkas av systemförsäljningsbranschens volatilitet. Variationen av större och mindre kontrakt och tidpunkten då tillfällena uppstår kan få intäkterna under ett kvartal att påverkas avsevärt. För hjälp att förstå den löpande verksamheten och få ett bättre grepp om koncernens prestation anges kvartalsinformation för sex kvartal.

Risker och osäkerhet

Viktiga risker och osäkerheter för koncernen består främst i kommersiella risker gällande kunder och leverantörer, och finansiella risker i dess internationella affärsverksamhet på grund av förändringar i valutakurser och räntor, liksom likviditet, finansiering och kredit. Valutarisk uppstår också vid omräkning av utländska nettotillgångar och resultat. Sensys Gatso Groups övergripande mål är att i största möjliga mån undvika finansiellt risktagande, som kan uppkomma genom förändringar i valutakurser, räntenivåer och marknadspriser samt likviditets-, finansierings- och kreditrisker.

För mer information om bolagets risker, se not 25 i årsredovisningen för 2017. Inga väsentliga risker bedöms ha tillkommit utöver dessa.

Redovisningsprinciper

Sensys Gatso Group tillämpar International Financial Reporting Standards (IFRS) så som de antagits av EU. Denna delårsrapport har upprättats i enlighet med IAS 34 Delårsrapportering och Årsredovisningslagen.

Moderbolagets delårsrapport är upprättad i enlighet med Årsredovisningslagen och RFR 2 Redovisning för juridiska personer, utgiven av Rådet för finansiell rapportering.

De tillämpade redovisningsprinciperna överensstämmer med tidigare räkenskapsår, beskrivna i årsredovisningen för 2017.

Nya standarder, ändringar och tolkningar som tillämpas från och med 1 januari 2018

IFRS 15 "Intäkter från avtal med kunder" introducerar nya principer för redovisning av intäkter och ersätter IAS 18 "Intäkter" och IAS 11 "Entreprenadavtal" och tillhörande tolkningar.

Den nya standarden innehåller utförligare vägledning på många områden som tidigare inte ingått i tillämpliga IFRS, däribland redovisningsförfaranden för kontrakt med en eller flera parter, variabla ersättningar, kunders returrätt osv. Standarden har antagits av EU. Standarden kommer att tillämpas från och med räkenskapsåret 2018.

Under 2017 hölls workshops och genomfördes en utredning för att identifiera potentiella skillnader mellan befintliga redovisningsprinciper och IFRS 15.

Baserat på resultatet av ovanstående, genomfördes uppföljningar och analyser med hjälp av en femstegsmodell i IFRS 15.

Mot bakgrund av denna analys har företaget bedömt att inga väsentliga skillnader föreligger mellan tidigare tillämpade redovisningsprinciper och instruktionerna för identifikation av avtalsåtaganden och allokering av transaktionspriset i IFRS 15. I likhet med de befintliga principerna kommer produktförsäljning att redovisas när överföringen av risker förknippade med avtalet har genomförts, vilket enligt den utförda konsekvensanalysen också uppfyller kriterierna för överföringen av kontroll enligt IFRS 15.

Följaktligen blir slutsatsen att introduktionen av IFRS 15 inte får någon väsentlig effekt på koncernens finansiella ställning. Koncernen har valt att tillämpa den modifierade övergångsmetoden för tillämpning av IFRS 15 från 1 januari 2018. Detta påverkar endast upplysningskraven som måste uppfyllas.

IFRS 9, "Finansiella instrument", hanterar klassificering, värdering och redovisning av finansiella tillgångar och skulder. IFRS 9 kommer att ersätta vägledningen i IAS 39 som avser klassificering och värdering av finansiella instrument. Standarden behåller men förenklar värderingsmodellerna och innehåller tre huvudsakliga värderingskategorier för finansiella tillgångar: upplupet anskaffningsvärde, verkligt värde över totalresultatet och verkligt värde över resultaträkningen. Klassificeringen baseras på enhetens affärsmodell och typ av kontraktuella kassaflöden från den finansiella tillgången. Det finns nu också en förväntad förlustmodell som ersätter den faktiska förlustmodell som används i IAS 39. För finansiella skulder finns det inga betydande förändringar beträffande klassificering och värdering. Reglerna för säkringsredovisning har ändrats. Standarden börjar gälla den 1 januari 2018, men ingen omräkning av jämförelseperioderna kommer att ske. IFRS 9 får inte någon väsentlig effekt på koncernens finansiella rapporter.

Nya standarder, ändringar och tolkningar som ännu inte har tillämpats

IFRS 16 "Leasing", som utgavs under 2016, ersätter IAS 17 "Leasing" och ska tillämpas från och med 1 januari 2019. Enligt den nya standarden ska alla hyreskontrakt med en nyttjanderätt, med vissa undantag, redovisas som tillgångar med motsvarande leasingskulder i balansräkningen. Jämfört med nuvarande redovisning av operationell leasing kommer detta även att få effekter på klassificering och tidpunkt för utgifter, och följaktligen också på klassificeringen mellan kassaflödet från den löpande verksamheten och kassaflödet från finansieringsverksamheten. En viktig aspekt som Sensys Gatso beaktat vid sin genomgång av den nya standarden är om övergångsregler ska tillämpas, till exempel den förenklade metoden, som skulle innebära att den ackumulerade effekten av att initialt tillämpa standarden redovisas på den första tillämpningsdagen och att jämförelsetalen inte behöver räknas om.

För mer information om tillämpade redovisningsprinciper, se Sensys Gatsos hemsida.

För definitioner av nyckeltal hänvisas till avlämnad årsredovisning för 2017, vilken finns tillgänglig på företagets hemsida www.sensysgatso.com

EKONOMISK INFORMATION

Inbjudan till presentation för press och analytiker

Den 30 augusti kl. 9:30 presenterar VD Ivo Mönnink och finansdirektör Simon Mulder delårsrapporten för andra kvartalet 2018 och besvarar frågor i en audiocast. Presentationen går att följa online via länk på Sensys Gatsos hemsida: www.sensysgatso.com eller <https://digital.vevent.com/rt/fronto2~sensys-q2-2018>

För att följa sändningen måste du registrera dig. Registreringen görs med en e-post-adress på registreringssidan som visas när du klickar på den angivna länken ovan.

Det går även att lyssna på presentationen och ställa frågor över telefon; registrera på något av följande två sätt:

Förhandsregistrering via webblänk

För att delta i telefonkonferensen, förhandsregistrera dig helst i god tid i förväg via följande länk:

<http://emea.directeventreg.com/registration/7186187>

Öppna länken och följ anvisningarna. Efter genomförd registrering sänds en bekräftelse till den e-mailadress som angivits vid registreringen. Detta meddelande innehåller telefonnummer och en kod (lösenord för live-event). Ring upp det angivna numret. För att delta i konferensen, slå in koden följt av "#" när du ombes gör så.

Direkt via telefon:

Istället för att registrera sig online och delta i mötet via telefonkonferens, kan även följande telefonnummer ringas:

Sverige: 08-566 194 25

USA: +1 9 175 039 901

Storbritannien: +44 (0) 844 571 89 31

Du kommer att bli ombedd att slå in en eventkod; ignorera detta och vänta istället (1–2 minuter) tills du hör en operatörsröst. Ange nu ditt: Konferens-ID: [7186187](#) eller "Sensys" för att registrera.

Vänligen ring 10 minuter före utsatt tid.

Sensys Gatso Group AB

Kontorsadress Vasavägen 3c,
554 54 Jönköping
Postadress Box 2174
550 02 Jönköping
Sverige

T +46 36 34 29 80
F +46 36 12 56 99

info@sensysgatso.com
www.sensysgatso.com

Organisationsnummer
556215-4459
Momsregistreringsnummer
SE556215445901
Huvudkontor Jönköping

Finanskalender

Kommande rapporttillfällen

Delårsrapport, juli – september 2018	22 november 2018
Bokslutskommuniké, januari – december 2018	21 februari 2019
Delårsrapport, januari – mars 2019	25 april 2019
Årsstämma, 2019	9 maj 2019