

Årsredovisning för
Spintso International AB
556691-3728

Räkenskapsåret
2015-05-01 - 2016-04-30

Innehållsförteckning:	Sida
Förvaltningsberättelse	1
Resultaträkning	2
Balansräkning	3-4
Ställda säkerheter och ansvarsförbindelser	4
Noter	5-8
Underskrifter	9

MS

Förvaltningsberättelse

Styrelsen och verkställande direktören för Spintso International AB, 556691-3728 får härmed avge årsredovisning för 2015-05-01 - 2016-04-30.

Allmänt om verksamheten

Spintso grundades 2005 och har affärsidén att utveckla, tillverka och under eget varumärke sälja smarta, enkla, säkra och mobila verktyg till idrottsdomare.

Bolagets produkter är utvecklade i nära samarbete med Svenska Fotbollförbundet och domare både nationellt och internationellt.

Strategin är att sälja via e-handel och etablerat distributörsnätverk till enskilda domare och att sälja i egen regi till idrottsförbund.

Utveckling av företagets verksamhet, resultat och ställning

	2016-04-30	2015-04-30	2014-04-30	2013-04-30	2012-04-30
Nettoomsättning	3 740	3 163	2 343	1 619	1 031
Balansomslutning	5 935	5 481	8 290	6 139	4 956
Soliditet %	48,9	84,6	81,5	80,8	68,8

Definitioner: se not

Väsentliga händelser under räkenskapsåret samt efter räkenskapsårets utgång

Bolaget utvecklade en ny produkt som lanseras nästa räkenskapsår. Dessutom utvecklades ny mjukvara, american football version, till bolagets befintliga Referee PDA som unfer våren 2016 slut testas på riktiga matcher i USA.

Spintso har under året anställt en ny marknadschef som påbörjat bearbetning av nya förbund och ligor. Bolaget har avtalat med nya distributörer i Kanada, USA och England. Bolaget etablerade 1 december ett kontor i Göteborg och anställde back-office koordinatör för att säkerställa god service och kvalitet på support, leverans och administration.

Framtida utveckling

Styrelsen bedömer att bolaget har behov att kraftfullt öka sina marknadsförings- och försäljningsaktiviteter för att nå positivt kassaflöde under kommande räkenskapsår. Styrelsen ser över olika alternativ för att finansiera denna satsning.

Förslag till disposition av företagets vinst eller förlust

	Belopp i kr
Styrelsen föreslår att till förfogande stående medel:	
Överkursfond	3 725 500
Balanserat resultat	423 222
Årets resultat	-1 766 423
Totalt	2 382 299
disponeras för	
balanseras i ny räkning	2 382 299
Summa	2 382 299

Vad beträffar resultat och ställning i övrigt hänvisas till efterföljande resultat- och balansräkning med tillhörande noter.

Resultaträkning

<i>Belopp i kr</i>	<i>Not</i>	<i>2015-05-01- 2016-04-30</i>	<i>2014-05-01- 2015-04-30</i>
Nettoomsättning		3 739 581	3 162 528
Aktiverat arbete för egen räkning		12 387	142 840
Övriga rörelseintäkter	2	259 310	28 094
		<u>4 011 278</u>	<u>3 333 462</u>
<i>Rörelsens kostnader</i>			
Handelsvaror		-1 304 951	-1 515 162
Övriga externa kostnader		-1 237 068	-1 278 288
Personalkostnader	3	-2 503 444	-1 547 920
Avskrivningar av materiella och immateriella anläggningstillgångar		<u>-691 039</u>	<u>-1 171 338</u>
Rörelseresultat		<u>-1 725 224</u>	<u>-2 179 246</u>
<i>Resultat från finansiella poster</i>			
Ränteintäkter och liknande resultatposter		3 085	29 123
Räntekostnader och liknande resultatposter		<u>-44 283</u>	<u>-11 945</u>
Resultat efter finansiella poster		<u>-1 766 422</u>	<u>-2 162 068</u>
Resultat före skatt		<u>-1 766 422</u>	<u>-2 162 068</u>
Årets resultat		<u>-1 766 422</u>	<u>-2 162 068</u>

AA

Balansräkning

<i>Belopp i kr</i>	<i>Not</i>	<i>2016-04-30</i>	<i>2015-04-30</i>
TILLGÅNGAR			
Anläggningstillgångar			
<i>Immateriella anläggningstillgångar</i>			
Balanserade utgifter för utvecklingsarbeten och liknande arbeten	4	1 248 292	1 791 845
Koncessioner, patent, licenser, varumärken samt likn rättigheter	5	-	19 942
		<u>1 248 292</u>	<u>1 811 787</u>
<i>Materiella anläggningstillgångar</i>			
Inventarier, verktyg och installationer	6	-	106 114
		<u>-</u>	<u>106 114</u>
Summa anläggningstillgångar		<u>1 248 292</u>	<u>1 917 901</u>
Omsättningstillgångar			
<i>Varulager mm</i>			
Handelsvaror		1 177 247	1 160 369
Förskott till leverantörer		431 125	122 873
		<u>1 608 372</u>	<u>1 283 242</u>
<i>Kortfristiga fordringar</i>			
Kundfordringar		637 977	249 722
Aktuell skattefordran		-	1 378
Övriga fordringar		36 027	57 068
Förutbetalda kostnader och upplupna intäkter		243 262	-
		<u>917 266</u>	<u>308 168</u>
<i>Kassa och bank</i>		<u>2 161 372</u>	<u>1 972 157</u>
Summa omsättningstillgångar		<u>4 687 010</u>	<u>3 563 567</u>
SUMMA TILLGÅNGAR		<u>5 935 302</u>	<u>5 481 468</u>

MA

Balansräkning

<i>Belopp i kr</i>	<i>Not</i>	<i>2016-04-30</i>	<i>2015-04-30</i>
EGET KAPITAL OCH SKULDER			
Eget kapital	7,8,9		
<i>Bundet eget kapital</i>			
Aktiekapital (5 187 000/ 5 172 000 st aktier)		518 700	517 200
		<u>518 700</u>	<u>517 200</u>
<i>Fritt eget kapital</i>			
Överkursfond		3 725 500	3 697 000
Balanserad vinst eller förlust		423 222	2 585 289
Årets resultat		-1 766 422	-2 162 068
		<u>2 382 300</u>	<u>4 120 221</u>
Summa eget kapital		<u>2 901 000</u>	<u>4 637 421</u>
Långfristiga skulder	10		
Övriga skulder till kreditinstitut		2 271 510	-
		<u>2 271 510</u>	<u>-</u>
Kortfristiga skulder			
Skulder till kreditinstitut		2 425	80 697
Leverantörsskulder		117 991	207 931
Skatteskulder		29 949	-
Övriga kortfristiga skulder		48 780	100 001
Upplupna kostnader och förutbetalda intäkter	11	563 647	455 418
		<u>762 792</u>	<u>844 047</u>
SUMMA EGET KAPITAL OCH SKULDER		<u>5 935 302</u>	<u>5 481 468</u>

Ställda säkerheter och ansvarsförbindelser

Ställda säkerheter

	<i>2016-04-30</i>	<i>2015-04-30</i>
<i>Ställda säkerheter för egna skulder och avsättningar</i>		
Företagsinteckningar	3 515 000	1 215 000
Summa	3 515 000	1 215 000

Ansvarsförbindelser

<i>Ansvarsförbindelser</i>		
Övriga ansvarsförbindelser	200 750	297 750
Summa	200 750	297 750

9/14

Noter

Not 1 Redovisningsprinciper

Belopp i kr om inget annat anges

Allmänna redovisningsprinciper

Årsredovisningen har upprättats i enlighet med årsredovisningslagen och Bokföringsnämndens allmänna råd BFNAR 2012:1 Årsredovisning och koncernredovisning (K3).

Värderingsprinciper m m

Tillgångar, avsättningar och skulder har värderats utifrån anskaffningsvärden om inget annat anges nedan.

Immateriella anläggningstillgångar

Utgifter för forskning och utveckling

Internt upparbetade immateriella anläggningstillgångar redovisas till anskaffningsvärde minskat med ackumulerade avskrivningar och nedskrivningar.

Avskrivningar

Avskrivning sker linjärt över tillgångens beräknade nyttjandeperiod. Avskrivningen redovisas som kostnad i resultaträkningen.

<i>Immateriella anläggningstillgångar</i>	<i>År</i>
<i>Internt upparbetade immateriella tillgångar</i>	
Balanserade utgifter för utveckling och liknande arbeten	5

Materiella anläggningstillgångar

Materiella anläggningstillgångar redovisas till anskaffningsvärde minskat med ackumulerade avskrivningar och nedskrivningar. I anskaffningsvärdet ingår förutom inköpspriset även utgifter som är direkt hänförliga till förvärvet.

Avskrivningar

Avskrivning sker linjärt över tillgångens beräknade nyttjandeperiod eftersom det återspeglar den förväntade förbrukningen av tillgångens framtida ekonomiska fördelar. Avskrivningen redovisas som kostnad i resultaträkningen. Hänsyn har tagits till beräknat restvärde, fastställt vid anskaffningstillfället i då rådande prisnivå.

<i>Materiella anläggningstillgångar</i>	<i>År</i>
Inventarier, verktyg och installationer	5

Inga låneutgifter aktiveras.

AA

Varulager

Varulagret är upptaget till det lägsta av anskaffningsvärdet och nettoförsäljningsvärdet. Därvid har inkuransrisk beaktats. Anskaffningsvärdet beräknas enligt först in- först ut- principen.

I egentillverkade halv- och helfabrikat består anskaffningsvärdet av direkta tillverkningskostnader och de indirekta kostnader som utgör mer än en oväsentlig del av den sammanlagda utgiften för tillverkningen. Vid värdering har hänsyn tagits till normalt kapacitetsutnyttjande.

Not 2 Övriga rörelseintäkter

	2015-05-01- 2016-04-30	2014-05-01- 2015-04-30
Kursvinster på fordringar/skulder av rörelsekaraktär	41 837	27 377
Övrigt	217 473	717
Summa	259 310	28 094

Not 3 Anställda och personalkostnader

Medelantalet anställda

	2015-05-01- 2016-04-30	Varav män	2014-05-01- 2015-04-30	Varav män
Sverige	4	3	2	2
Totalt	4	3	2	2

Löner och andra ersättningar samt sociala kostnader, inklusive pensionskostnader

	2015-05-01- 2016-04-30	2014-05-01- 2015-04-30
Löner och andra ersättningar:	1 482 633	928 608
Sociala kostnader	955 754	573 543
(varav pensionskostnader) 1)	402 487	248 873

1) Av företagets pensionskostnader avser 402 487 (f.å. 248 873) företagets VD och styrelse.

AA

Not 4 Balanserade utgifter för utvecklingsarbeten och liknande arbeten

	2016-04-30	2015-04-30
<i>Ackumulerade anskaffningsvärden</i>		
-Vid årets början	5 139 071	4 994 975
-Internt utvecklade tillgångar	7 227	142 841
-Övriga investeringar	5 160	1 255
Vid årets slut	5 151 458	5 139 071
<i>Ackumulerade avskrivningar</i>		
-Vid årets början	-3 347 226	-2 350 599
-Årets avskrivning	-555 940	-996 627
Vid årets slut	-3 903 166	-3 347 226
Redovisat värde vid årets slut	1 248 292	1 791 845

Not 5 Koncessioner, patent, licenser, varumärken och likn rättigheter

	2016-04-30	2015-04-30
<i>Ackumulerade anskaffningsvärden</i>		
-Vid årets början	691 729	676 729
-Övriga investeringar		15 000
Vid årets slut	691 729	691 729
<i>Ackumulerade avskrivningar</i>		
-Vid årets början	-671 787	-534 690
-Årets avskrivning	-19 942	-137 097
Vid årets slut	-691 729	-671 787
Redovisat värde vid årets slut	-	19 942

Not 6 Inventarier, verktyg och installationer

	2016-04-30	2015-04-30
<i>Ackumulerade anskaffningsvärden</i>		
-Vid årets början	629 546	609 636
-Nyanskaffningar	9 043	19 910
Vid årets slut	638 589	629 546
<i>Ackumulerade avskrivningar</i>		
-Vid årets början	-523 432	-485 818
-Årets avskrivning	-115 157	-37 614
Vid årets slut	-638 589	-523 432
Redovisat värde vid årets slut	-	106 114

Not 7 Eget kapital

	Aktie-kapital	Överkursfond	Balanserad vinst	Årets resultat
Vid årets början	517 200	3 697 000	2 585 289	-2 162 068
Emission	1 500	28 500		
Omföring av föreg års vinst			-2 162 068	2 162 068
Årets resultat				-1 766 422
Vid årets slut	518 700	3 725 500	423 221	-1 766 422

Not 8 Förändring av eget kapital över åren

År	Antal aktier	Aktiekapital	Överkursfond	Övrigt fritt eget kapital	Summa eget kapital
2005/2007	1 000 000	100 000	-	-43 418	56 582
2007/2008	10 000	1 000	99 000	-88 500	11 500
2008/2009	50 000	5 000	495 000	-266 397	233 603
2009/2010	597 000	59 700	5 910 000	-1 512 658	4 457 042
2010/2011	1 617 000	161 700	4 059 900	-3 116 602	1 104 998
2011/2012	-	-	-	-2 452 622	-2 452 622
2012/2013	1 068 000	106 800	3 636 200	-2 194 681	1 548 319
2013/2014	830 000	83 000	3 652 000	-1 824 146	1 910 854
2014/2015	-	-	45 000	-2 277 855	-2 232 855
2015/2016	15 000	1 500	28 500		

Tom 2011/2012 är överkursfond och övrigt fritt eget kapital nettoredovisat som Balanserat resultat i Balansräkningen.

Aktiekapitalet består av 5 187 000 (5 172 000) st A-aktier med kvotvärdet 10 öre.

Not 9 Optionsprogram

Teckningsoptioner (TO) har tilldelats nyckelpersoner och ledande befattningshavare. Innehavarna till TO har förvärvat dessa till marknadsvärde där prissättningen baserats på Black-Scholes värderingsmodell. Det utestående TO-programmet innehåller inga villkor som kan medföra kostnader för bolaget, exempelvis sociala kostnader.

Varje TO berättigar till teckning av en aktie i Spintso International AB till en viss teckningskurs. Vid full inlösen av utstående optionsprogram ökar antalet aktier från 5 187 000 till 5 637 000 och aktiekapitalet med 45 000 kr, från 518 700 kr till 563 700 kr, vilket motsvarar en utspädning på nästan 8 %.

Optionsprogram	Antal TO	Aktier som tillkommer vid utnyttjande	Optionspremie	Lösenpris	Teckningsperiod
TO 2014	450 000	450 000	0,10	2,00	tom 31 /12 2016

Not 10 Långfristiga skulder

	2016-04-30	2015-04-30
Skulder som förfaller senare än ett år från balansdagen		
Övriga skulder till kreditinstitut	2 271 510	-
Skulder som förfaller senare än fem år från balansdagen		
Övriga skulder till kreditinstitut	738 190	-

Not 11 Upplupna kostnader och förutbetalda intäkter

	2016-04-30	2015-04-30
Upplupna semesterlöner	350 041	215 830
Upplupna sociala avgifter	149 359	102 912
Övriga poster	64 247	136 676
	563 647	455 418

Not 12 Nyckeltalsdefinitioner

Balansomslutning:


Totala tillgångar.

Soliditet:

(Totalt eget kapital + 78 % av obeskattade reserver) / Totala tillgångar.

Underskrifter

Borlänge 2016-06-07



Christer Sjölund
Styrelseordförande



Peter Evertsson
Verkställande direktör



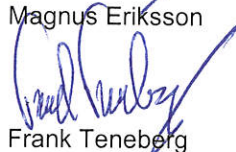
Mark Baljeu




Magnus Eriksson




Andreas Hedbom



Frank Teneberg



Patrik Widlund



Roro Yakoub

Min revisionsberättelse har lämnats 2016-06-09



Anders Hassis
Godkänd revisor

REVISIONSBERÄTTELSE

Till årsstämman i Spintso International AB
Org.nr. 556691-3728

Rapport om årsredovisningen

Jag har utfört en revision av årsredovisningen för Spintso International AB för räkenskapsåret 2015-05-01 -- 2016-04-30.

Styrelsens och verkställande direktörens ansvar för årsredovisningen

Det är styrelsen och verkställande direktören som har ansvaret för att upprätta en årsredovisning som ger en rättvisande bild enligt årsredovisningslagen och för den interna kontroll som styrelsen och verkställande direktören bedömer är nödvändig för att upprätta en årsredovisning som inte innehåller väsentliga felaktigheter, vare sig dessa beror på oegentligheter eller på fel.

Revisorns ansvar

Mitt ansvar är att uttala mig om årsredovisningen på grundval av min revision. Jag har utfört revisionen enligt International Standards on Auditing och god revisionssed i Sverige. Dessa standarder kräver att jag följer yrkesetiska krav samt planerar och utför revisionen för att uppnå rimlig säkerhet att årsredovisningen inte innehåller väsentliga felaktigheter.

En revision innefattar att genom olika åtgärder inhämta revisionsbevis om belopp och annan information i årsredovisningen. Revisorn väljer vilka åtgärder som ska utföras, bland annat genom att bedöma riskerna för väsentliga felaktigheter i årsredovisningen, vare sig dessa beror på oegentligheter eller på fel. Vid denna riskbedömning beaktar revisorn de delar av den interna kontrollen som är relevanta för hur bolaget upprättar årsredovisningen för att ge en rättvisande bild i syfte att utforma granskningsåtgärder som är ändamålsenliga med hänsyn till omständigheterna, men inte i syfte att göra ett uttalande om effektiviteten i bolagets interna kontroll. En revision innefattar också en utvärdering av ändamålsenligheten i de redovisningsprinciper som har använts och av rimligheten i styrelsens och verkställande direktörens uppskattningar i redovisningen, liksom en utvärdering av den övergripande presentationen i årsredovisningen.

Jag anser att de revisionsbevis jag har inhämtat är tillräckliga och ändamålsenliga som grund för mina uttalanden.

Uttalanden

Enligt min uppfattning har årsredovisningen upprättats i enlighet med årsredovisningslagen och ger en i alla väsentliga avseenden rättvisande bild av Spintso International ABs finansiella ställning per den 30 april 2016 och av dess finansiella resultat för året enligt årsredovisningslagen. Förvaltningsberättelsen är förenlig med årsredovisningens övriga delar.

Jag tillstyrker därför att årsstämman fastställer resultaträkningen och balansräkningen.

Rapport om andra krav enligt lagar och andra författningar

Utöver min revision av årsredovisningen har jag även utfört en revision av förslaget till dispositioner beträffande bolagets vinst eller förlust samt styrelsens och verkställande direktörens förvaltning för Spintso International AB för räkenskapsåret 2015-05-01 -- 2016-04-30.

Styrelsens och verkställande direktörens ansvar

Det är styrelsen som har ansvaret för förslaget till dispositioner beträffande bolagets vinst eller förlust, och det är styrelsen och verkställande direktören som har ansvaret för förvaltningen enligt aktiebolagslagen.

Revisorns ansvar

Mitt ansvar är att med rimlig säkerhet uttala mig om förslaget till dispositioner beträffande bolagets vinst eller förlust och om förvaltningen på grundval av min revision. Jag har utfört revisionen enligt god revisionssed i Sverige.

Som underlag för mitt uttalande om styrelsens förslag till dispositioner beträffande bolagets vinst eller förlust har jag granskat om förslaget är förenligt med aktiebolagslagen.

Som underlag för mitt uttalande om ansvarsfrihet har jag utöver min revision av årsredovisningen granskat väsentliga beslut, åtgärder och förhållanden i bolaget för att kunna bedöma om någon styrelseledamot eller verkställande direktören är ersättningskyldig mot bolaget. Jag har även granskat om någon styrelseledamot eller verkställande direktören på annat sätt har handlat i strid med aktiebolagslagen, årsredovisningslagen eller bolagsordningen.

Jag anser att de revisionsbevis jag har inhämtat är tillräckliga och ändamålsenliga som grund för mina uttalanden.

Uttalanden

Jag tillstyrker att årsstämman disponerar vinsten enligt förslaget i förvaltningsberättelsen och beviljar styrelsens ledamöter och verkställande direktören ansvarsfrihet för räkenskapsåret.

Borlänge den 9 juni 2016



Anders Hassis

Godkänd revisor