



UNIBAP

Q3

”Unibap bevisar sin teknologi och affärsmodell i rymden!”

-Lena W Jansson, tf. VD

Delårsrapport juli 2021- mars 2022

Januari – mars 2022

- Nettoomsättningen uppgick till 5 860 KSEK (1 848)
- Rörelseresultatet uppgick till -11 024 KSEK (-7 214)
- Resultat efter finansiella poster uppgick till -11 300 KSEK (-6 948)
- Resultat per aktie -1,24 SEK (-0,86)

Väsentliga händelser januari – mars 2022

- Ytterligare en lyckad uppskjutning av SpaceCloud genomfördes den 13 januari från Cape Canaveral med SpaceX Transporter-3 mission
- Unibap vinner uppföljningsorder från Husqvarna AB gällande utbyggnad av befintlig avsyningscell
- Unibap och Northvolt ingår samarbetsavtal
- Anders Blomberg lämnar VD-posten på Unibap och Lena W Jansson, Head of Communication and Talent, utses till tf. VD fram till dess en ny VD är rekryterad
- Unibap och Saab Emerging Technologies tecknar långsiktigt samarbetsavtal
- Unibap erhåller en order från Japan Aerospace Exploration Agency (Jaxa) på SpaceCloud utvecklingsmoduler
- Unibap och AI Sweden etablerar SpaceEdge och beviljas bidrag från Rymdstyrelsen

Juli 2021 – mars 2022

- Nettoomsättningen uppgick till 16 917 KSEK (8 465)
- Rörelseresultatet uppgick till -26 366 KSEK (-18 126)
- Resultat efter finansiella poster uppgick till -26 534 KSEK (-17 145)
- Resultat per aktie -2,92 SEK (-2,11)

Händelser efter periodens utgång

- Under april flyttade Unibap till nya och större lokaler i Uppsala, vilka är bättre anpassade för den expansiva fas som bolaget befinner sig i.
- I början av maj lanserade AI Sweden ett världsledande "Edge Learning Consortium" där Unibap etablerar SpaceEdge som ger alla möjlighet att utveckla, testa och integrera satellitapplikationer i rymden.
- Den 10 maj inkluderades SpaceCloud på Kungliga Ingenjörsvetenskapsakademiens (IVA:s) 100-list, som i år särskilt uppmärksammar forskning på temat teknik i mänsklighetens tjänst.

Nyckeltal

	jan-mar		jul-mar		jul-jun
	21/22	20/21	21/22	20/21	20/21
Nettoomsättning, KSEK	5 860	1 848	16 917	8 465	12 733
Rörelseresultat, KSEK	-11 024	-7 214	-26 366	-18 126	-26 621
Resultat per aktie, SEK	-1,24	-0,86	-2,92	-2,11	-3,16
Eget kapital per aktie, SEK	3,14	3,12	3,14	3,12	6,30
Soliditet, %	60%	72%	60%	72%	78%
Antal anställda, vid periodens slut	30	25	30	25	27

VD har ordet

Unibap bevisar sin teknologi och affärsmodell i rymden!



Vi kan se tillbaka på ytterligare ett spännande kvartal som inleddes på bästa sätt med att vi den 13 januari genomförde vår andra lyckade uppskjutning av SpaceCloud tillsammans med D-Orbit från Cape Canaveral, Florida. Vi har nu i två rymdmissioner bevisat SpaceCloud i rymden, samt inlett kommersialisering med våra första betalande kunder för data från rymden. Vi har visat att vi via SpaceCloud kan uppdatera en satellit med nya funktioner när den är i omloppsbanan. Vi kan nu skapa relevant information på 1-3 minuter, reducera databandbredden med upp till 99,9% och öka den potentiella nyttjandegraden på en satellit med över 30 gånger. Detta, tillsammans med att nästan vem som helst nu kan skapa en app för rymddata, förändrar spelplanen för hela rymdindustrin.

Under februari lämnade Anders Blomberg VD-rollen. Jag är stolt över förtroendet att axla rollen som tillförordnad VD, till dess att en ny VD rekryterats. Vi är inne i en intensiv och spännande period för bolaget där vi accelererat vårt arbete i pågående kund- och utvecklingsprojekt för att möta den kraftigt ökade efterfrågan och de högt ställda förväntningar som marknaden har på Unibap. Det har resulterat i ökade kostnader, något som är nödvändigt för att snabbt kunna bygga en infrastruktur för att fånga den enorma marknadspotentialen. Under kvartalet har vi rekryterat tretton nya kollegor, främst ingenjörer. Den första mars anslöt även vår nya försäljningschef för jordaffärer i Richard Peterson Wigh till bolaget.

På kundsidan har vi under kvartalet kunnat kommunicera flera positiva nyheter. Inom affärsområdet rymd har Den japanska rymdorganisationen JAXA lagt en order på utvecklingsenheter av våra rymd-datorer iX-5 och iX-10. Denna order innebär ett erkännande från en av världens ledande rymdaktörer att SpaceCloud ses som framtiden för smart datahantering i rymden.

Vi har vidare tecknat ett långsiktigt samarbetsavtal med SAAB Emerging Technologies, SET, ett dotterbolag till SAAB. Samarbetet, som handlar om att utveckla tjänsteerbjudanden kopplat till SpaceCloud, ger oss en långsiktig partner med

global närvaro på viktiga marknader. Tillsammans har vi en unik styrka och möjlighet att skapa förmågor från mjukvara och leverera snabb lägesbild, något som det finns en stor efterfrågan av.

I februari inledde vi ett samarbete med Northvolt Revolt för att utveckla en ny teknik för återvinning av batterier. Samarbetet påbörjades omedelbart med målet att implementera en fungerande lösning på Northvolts anläggningar under de kommande åren. Vi har under Mars månad tillsammans med Northvolt Revolt och Mälardalens universitet fått ett innovationsbidrag där Unibaps del är ca 2 MSEK, vilket säkerställer möjligheterna att gemensamt kunna ta fram en pilotanläggning för att kunna demonstrera och ytterligare utveckla förmågan. Vi ser att det finns stora möjligheter inom affärsområdet som sådant och är glada att vara en del av den gröna omställningen.

I mars kunde vi kommunicera etableringen av SpaceEdge som världens första testbädd för rymdapp-utveckling med möjlighet att skicka upp appar till SpaceCloud-satelliter. Satsningen sker i samarbete med AI Sweden, med stöd av Rymdstyrelsen. Vi har under kvartalet gått från en situation där pandemin klingat av för att ersättas av ett krig i Europa. För Unibap har denna nya situation inte inneburit någon omedelbar påverkan. Däremot har kriget tydligt visat hur viktig snabb lägesbildsinformation blivit för Ukrainas försvar och som en följd av det ser vi en kraftigt ökad efterfrågan från försvarssektorn.

Under april flyttade vi till nya större lokaler i Uppsala, mer anpassade för den expansiva fas som vi befinner oss i. Det är en stor glädje att vi nu kan arbeta tillsammans igen och stärka den teamkänsla som utmärker oss som bolag. Jag ser med tillförsikt fram emot en spännande fortsättning på 2022 där vi tillsammans med kunder och samarbetspartners öppnar och utvecklar nya marknader både i rymden och på jorden.

Uppsala i maj 2022

Lena W Jansson, tf. VD

Om Unibap

Unibap är ett tech-bolag som ligger i framkant med integration av AI-lösningar och robotik. Unibap transformerar rymdindustrin genom att etablera en ny standard för AI- och molndatorlösningar i satelliter. Inom industrin kombinerar Unibap AI med visionteknik och robotik för att effektivisera produktionsflöden i en rad olika branscher.

Vision

Unibap transformerar rymdindustrin genom att etablera en ny standard för autonoma AI- och molndatorlösningar i rymden. Dessutom kombinerar Unibap AI med vision-teknik och robotik för att skapa smarta och effektiva automationslösningar i en rad olika branscher.

Med smart tillämpning av AI och digitalisering vill Unibap bidra till en mer effektiv och hållbar industri och rymdfart.

Affärsidé

Unibap skapar information ombord på rymdsystem för en optimerad användning av begränsade kommunikations-resurser och snabb datafiltrering för kunder som är beroende av realtidsinformation. Unibaps verksamhet är baserad på erfarenheter från mångårig utforskning av rymden samt på utveckling av tillförlitliga industriadatorlösningar och robotiklösningar. Unibap utvecklar, säljer och implementerar även innovativa automationslösningar för ökad produktivitet inom tillverkningsindustrin såväl som inom rymdsystem. Genom nya erbjudanden inom automatisk kvalitetsavsyning och styrning av robotar kan ytterligare automation och digitalisering implementeras för effektivitet och ökad konkurrenskraft.

Affärsmodell

Industri

Unibap kombinerar AI och vision-teknik med dynamisk robotik för att skapa smarta automationslösningar. Vanligen lösningar för kvalitetsinspektion, identifiering, positionering samt plockning, och bidrar på så till att förbättra kvalitet, produktivitet och arbetsmiljö. Vi arbetar tätt tillsammans med systemintegratörer och partners både vad gäller försäljningskanaler och för att tillsammans skalagemensamma affärsmöjligheter. Vårt erbjudande inkluderar utrustning, hårdvarukomponenter, installation samt licensavgifter för tillgång till företagets mjukvarumoduler och serviceavtal.

Rymd

Inom Rymd utvecklar och levererar Unibap intelligenta lösningar för avancerad data management. Detta innebär framför allt att analys av data och beslut tas direkt på plats i rymden och att endast relevant information skickas ned till jorden eller kommuniceras till andra satelliter i nätverket. Unibaps lösning bygger på bolagets robusta datorer för den

extrema miljö som rymden innebär och är i dag ledande vad gäller att hantera den strålning som finns i rymden. SpaceCloud erbjuder möjligheten att växla mellan applikationer och uppgradera applikationer efter uppskjutning till skillnad från de flesta satelliter som i dag endast har ett statiskt användningsområde och saknar förmåga för avancerad analys av data

Kunder

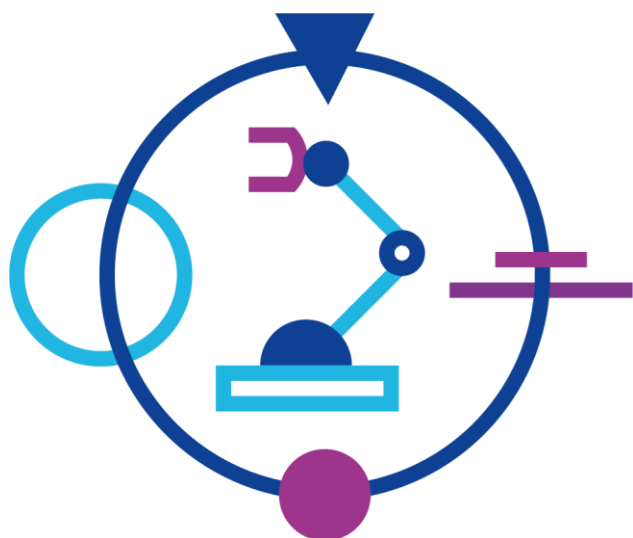
Inom affärsområdet rymd är Unibaps prioriterade kunder de som avser att förädla data ombord på rymdsystem i syfte att öka nyttjandegraden i begränsade datalänkar och erbjuda snabbare informationsförädling. Kundbasen är bred då en kund kan vara ägare, sköta driften av eller hyra utrymme i rymden.

Inom Industri är kunderna industribolag med ökat behov av automation, specifikt inom automatisk kvalitetsavsyning. Även de traditionella systemintegratörerna, som normalt är länken mellan produktleverantörer och ett komplett installerat automationssystem, är potentiella kunder eller föremål för olika partnerskap, där parterna kompletterar varandras erbjudande gentemot slutkunden.

Pågående och genomförda projekt

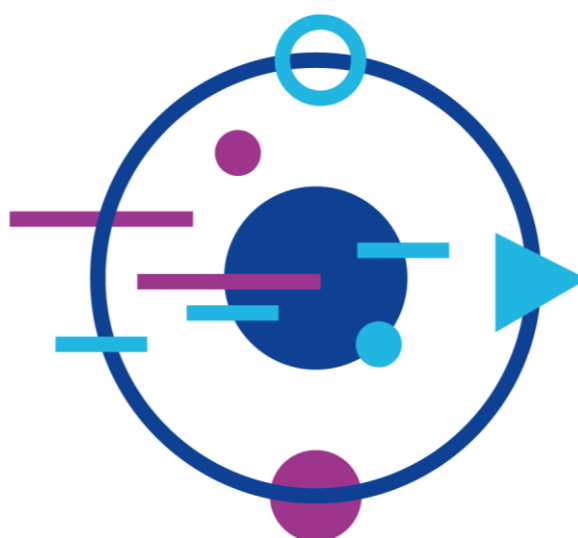
AFFÄRS-OMRÅDE	VERTIKALER	Koncept-studie	Projekt-leverans*
Rymd	SpaceCloud, produkter	✓	✓
Rymd	SpaceCloud, tjänster	✓	✓
Industri	Bioindustri/BioTech	✓	✓
Industri	Medtech	✓	
Industri	Industrilackering	✓	✓
Industri	Metallkomponent-inspektion	✓	
Industri	Limning och montering	✓	
	FUNKTIONER		
Industri	Bin-picking/plockning/sortering	✓	✓
Industri	Montering	✓	
Industri	Robotstyrning	✓	✓
Industri	Identifiering	✓	✓
Industri	Avsyning/Kvalitetsbedömning	✓	✓

* Projekt under leverans eller som har levererats



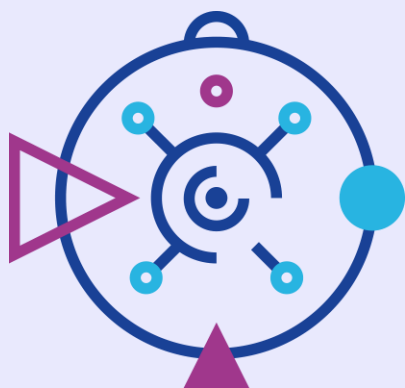
Industri

Genom att kombinera artificiell intelligens med befintlig visionsteknik kan vi på Unibap erbjuda våra kunder unika och intelligenta automationslösningar för industrin. Beroende på era behov kan vi leverera enbart mjukvara för befintliga visionssystem eller nyckelfärdiga produktionsceller med vision och robotik. Med hjälp av era produktions- och kvalitetsinspektörers kunskaper lär vi det autonoma systemet att utföra uppgifter som montering, kvalitetskontroll och plockning av artiklar. Tack vare smart automation kan vi uppnå att: färre produktionsfel når slutkunden eller vidareförädling, tråkiga och monotona arbetsuppgifter tas över av robotar, produktionsstakten ökar och alla testade produkter loggas digitalt.



Rymd

Unibap ligger i absolut framkant när det kommer till molnbaserade automationslösningar och artificiell intelligens för användning i rymden. I vår strålningståliga SpaceCloud™ Services (USS) har vi skapat en flexibel och samtidigt kraftig infrastruktur för artificiell intelligens i rymden. I vår mjuk- och hårdvara erbjuder vi världsledande molntjänster, intelligent databearbetning, sensorhantering och lagring av dataanalyser för anpassad spridning av relevant information. Oavsett om en kund äger, driftar eller hyr ett utrymme i rymden erbjuder vi en flexibel infrastruktur för mesh-nätverk, artificiell intelligens, applikationsutveckling och ramverk för rymdanpassade IoT-system.



Innovation

Vi är ett innovationsdrivet företag vars framgång bygger på att vara ledande i den tekniska utvecklingen. Genom hög teknikambition och nära samarbete med slutkunden kan vi erbjuda en kreativ mötesplats för talanger från hela världen, som gemensamt bidrar till en snabb innovationstakt för valda branscher. Utgångspunkt är de problem som våra kunder möter i sin produktion och som också blir centrala i vår produktutveckling.

Aktien

Aktieinformation

Unibaps aktie är noterade på Nasdaq First North Growth Market. Aktien handlas har kortnamnet UNIBAP och ISIN-kod SE0009606809.

Aktiekapital

Aktiekapitalet uppgick vid periodens utgång till 1 233 986 SEK fördelat på 9 125 509 aktier, envar aktie med ett kvotvärde om ca 0,14 SEK.

Andel aktier/röster

Unibapaktien är i ett aktieslag och varje aktie äger lika rätt till bolagets tillgångar och vinst och har samma röstvärde.

Personaloptioner

Vid extra bolagsstämma den 6 mars 2018 införde bolaget ett optionsprogram, om 146 137 optioner, inom reglerna för kvalificerade personaloptioner. Varje option berättigar till 1,03 aktier under perioden fram till och med 31 december 2022, med en teckningskurs uppgående till 54,94 kronor. Av dessa har 140 450 optioner tilldelats personalen.

Årsstämman den 22 oktober 2019 beslutade att emittera 165 648 optioner, inom reglerna för kvalificerade personaloptioner. Rätt att förvärva personaloptioner ska tillkomma nyckelpersoner inom Unibap.

Teckningsperioden är från och med 1 november 2022 till och med den 31 oktober 2023. Varje teckningsoption medför rätt att teckna en aktie till en teckningskurs om 36,34 kronor per aktie. Av dessa har 137 450 optioner tilldelats personalen.

Vid årsstämman 2019 beslutades även om en riktad emission av högst 85 000 teckningsoptioner med rätt för verkställande direktören att teckna nya aktier. Varje teckningsoption berättigar till en aktie till och med den 31 oktober 2023.

Årsstämman den 21 oktober 2020 beslutade att införa ytterligare ett personaloptionsprogram inom ramen för kvalificerade personaloptioner genom en riktad emission av högst 162 510 teckningsoptioner till bolagets helägda dotterbolag Unibap Incentive AB. Överlåtelse av teckningsoptionerna ska ske till de som bolaget anvisar. Varje teckningsoption berättigar till teckning av en ny aktie till en teckningskurs om 30,02 kronor per aktie. Teckningsperioden är från och med den 1 november 2023 till och med den 31 oktober 2024.

Årsstämman den 21 oktober 2021 beslutade att införa ett ytterligare personaloptionsprogram inom ramen för kvalificerade personaloptioner genom en riktad emission av högst 182 510 teckningsoptioner till bolagets helägda dotterbolag Unibap Incentive AB. Överlåtelse av teckningsoptionerna ska ske till de som bolaget anvisar. Varje teckningsoption berättigar till teckning av en ny aktie till en teckningskurs om 60,88 kronor per aktie. Teckningsperioden är från och med den 1 november 2024 till och med den 31 oktober 2025.

Personaloptionsprogrammen omfattar tillsvidareanställd personal med en tjänstgöringsgrad på minst 75 procent och förutsätter fortsatt anställning i bolaget under en treårsperiod. Optionerna ges ut vederlagsfritt och är inte överlåtbara.

Baserat på befintligt antal aktier och antagandet att samtliga utestående personaloptioner och teckningsoptioner utnyttjas för nyteckning av aktier blir utspädningen till följd av programmet högst 5,0 procent.

Största aktieägarna per 2022-03-31

	Antal aktier & röster	Ägar- & röstandel, %
Avanza Pension	1 151 582	13%
Cidro Förvaltning AB	1 100 000	12%
UBP Clients Assets	1 100 000	12%
Coeli Wealth Management AB *	914 527	10%
Swedbank Robur Microcap	786 000	9%
Nordnet Pensionsförsäkring AB	383 647	4%
Six Sis AG	280 000	3%
Asplund Data AB	253 555	3%
Måns Berlin	215 079	2%
Andras Vajlok **	195 000	2%
Summa 10 största aktieägarna	6 379 390	70%
Övriga aktieägare	2 746 119	30%
Totalt	9 125 509	100%

* Coeli Wealth Management AB:s innehav i tabellen ovan, innefattar Bruhnspace AB:s innehav om 345 088 aktier, vilket förvaltas av Coeli Wealth Management.

** Andras Vajlok äger totalt, direkt och indirekt, 781 380 aktier.

Finansiell information

RESULTATUTVECKLING

1 JANUARI – 31 MARS 2022

Nettoomsättning för det tredje kvartalet uppgick till 5 860 KSEK (1 848), en ökning med 217 procent jämfört med motsvarande kvartal föregående år. Ökningen förklaras främst av upparbetade intäkter från kundprojekt och i viss mån produktförsäljning inom affärsområdet Rymd.

Aktiverat arbete för egen räkning uppgick under kvartalet till 3 062 KSEK (2 624), en ökning med 17 procent jämfört samma period föregående år. Fortsatt utveckling av Unibaps nuvarande plattform iX5 och kommande iX10, utgör den största delen av de aktiverade utvecklingskostnaderna i kvartalet. Fortsatt utveckling av SpaceCloud OS och framework är också del av kvartalets aktiverade utveckling.

Inom affärsområdet Industri är det framför allt arbetet att vidareutveckla basplattformen för kvalitetsavsyning och nya tjänster kring denna som aktiveras.

Övriga rörelseintäkter uppgick till 484 KSEK (363) och avser framför allt upparbetade intäkter för innovationsprojekt via Vinnova.

Övriga externa kostnader uppgick för det första kvartalet till 11 380 KSEK (4 802). Den stora kostnadsökningen kommer framför allt från ökade konsultkostnader inom kund och utvecklingsprojekten. Personalkostnader uppgick till 8 049 KSEK (5 885). Ökningen är framför allt hänförlig till nyanställningar och därtill kopplade rekryteringskostnader samt kostnader för personaloptionsprogram. Medelantalet anställda för perioden var 26 (22).

Avskrivningar, i huvudsak avskrivning på aktiverat eget utvecklingsarbete, uppgick till 979 KSEK (1 327) en minskning med 26 procent, påverkad av nu helt avskrivna utvecklingsprojekt. Övriga rörelsekostnader uppgick till 22 KSEK (35) och avsåg framför allt valutakursförluster av rörelsekaraktär. Rörelseresultatet uppgick till -11 024 KSEK (-7 214).

Finansnetto för det tredje kvartalet uppgick till -276 KSEK (266), där finansiella kostnader framför allt består av värdeförändring på kortfristiga placeringar samt valutakursdifferenser. Resultat efter finansiella poster uppgick till -11 300 KSEK (-6 948).

1 JULI 2021 – 31 MARS 2022

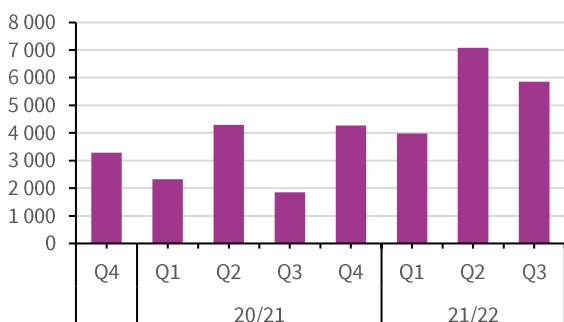
Nettoomsättning för de första nio månaderna uppgick till 16 917 KSEK (8 465), en ökning med 100 procent jämfört med motsvarande period föregående år.

Aktiverat arbete för egen räkning uppgick till 7 013 KSEK (4 737) och avsåg primärt investeringar hänförliga till projekt för utveckling av iX5 och iX10 samt vidareutveckling SpaceCloud OS och framework. Övriga rörelseintäkter uppgick till 837 KSEK (1 057) och består framför allt av ersättning från Vinnova för pågående utvecklingsprojekt.

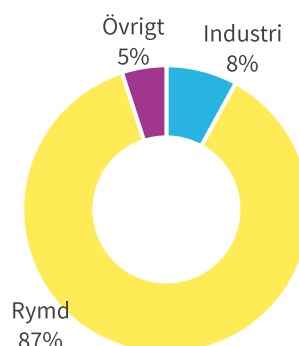
Övriga externa kostnader uppgick till 23 957 KSEK (12 821) en ökning 87 procent, till största del hänförlig till ökning av antalet konsulter engagerade i kund- och utvecklingsprojekt. Personalkostnader uppgick till 23 148 KSEK (15 738), där ökningen om 47% främst förklaras av nyanställningar och rekryteringskostnader samt till viss del kostnad för bolagets personaloptionsprogram. Avskrivningar uppgick till 3 945 KSEK (3 688). Övriga rörelsekostnader uppgick till 83 KSEK (138) och avsåg främst valutakursförluster av rörelsekaraktär.

Rörelseresultatet uppgick till -26 366 KSEK (-18 126). Finansnetto för perioden uppgick till -168 KSEK (381) där årets kostnad delvis påverkas av negativ utveckling på kortfristiga placeringar. Resultat efter finansiella poster uppgick till -26 534 KSEK (-17 145).

Nettoomsättning, KSEK



Intäkter exkl. aktiverat eget utvecklingsarbete, juli 2021 – mars 2022



Resultaträkning

Belopp i KSEK	jan-mar		jul-mar		jul-jun
	21/22	20/21	21/22	20/21	20/21
Rörelsens intäkter					
Nettoomsättning	5 860	1 848	16 917	8 465	12 733
Aktiverat arbete för egen räkning	3 062	2 624	7 013	4 737	6 751
Övriga rörelseintäkter	484	363	837	1 057	1 248
Summa	9 406	4 835	24 767	14 259	20 732
Rörelsens kostnader					
Övriga externa kostnader	-11 380	-4 802	-23 957	-12 821	-19 257
Personalkostnader	-8 049	-5 885	-23 148	-15 738	-22 838
Avskrivningar av materiella och immateriella anläggningstillgångar	-979	-1 327	-3 945	-3 688	-5 113
Övriga rörelsekostnader	-22	-35	-83	-138	-145
Summa rörelsekostnader	-20 430	-12 049	-51 133	-32 385	-47 353
Rörelseresultat	-11 024	-7 214	-26 366	-18 126	-26 621
Resultat från finansiella poster					
Ränteutgifter och liknande	-	288	-	1 052	1 072
Räntekostnader och liknande	-276	-22	-168	-71	-95
Summa resultat från finansiella poster	-276	266	-168	981	977
Periodens resultat	-11 300	-6 948	-26 534	-17 145	-25 644
Resultat per aktie före och efter utspädning (SEK)	-1,24	-0,86	-2,92	-2,11	-3,16
Antal aktier					
Genomsnittligt antal utestående aktier under perioden	9 125 509	8 125 509	9 083 144	8 125 509	8 125 509
Antal utestående aktier vid periodens slut	9 125 509	8 125 509	9 125 509	8 125 509	8 125 509

Balansräkning

Belopp i KSEK	31 mar 2022	31 mar 2021	30 jun 2021
TILLGÅNGAR			
Anläggningstillgångar			
Immateriella anläggningstillgångar	14 269	10 002	10 765
Materiella anläggningstillgångar	1 114	1 731	2 094
Finansiella anläggningstillgångar	1 300	1 300	1 300
Summa anläggningstillgångar	16 683	13 033	14 159
Omsättningstillgångar			
Varulager mm	2 616	1 391	1 165
Upparbetad men ej fakturerad intäkt	2 599	1 440	1 232
Kortfristiga fordringar	5 418	3 238	5 634
Kortfristiga placeringar	18 774	12 946	4 003
Kassa och bank	2 036	3 268	39 553
Summa omsättningstillgångar	31 443	22 283	51 587
SUMMA TILLGÅNGAR	48 126	35 316	65 746
EGET KAPITAL OCH SKULDER			
Eget kapital			
Aktiekapital	1 234	1 099	1 099
Ej registrerat aktiekapital	-	-	122
Fond för utvecklingsutgifter	14 269	10 002	10 765
Överkursfond	141 743	103 501	137 678
Balanserat resultat	-102 015	-72 104	-72 867
Periodens förlust	-26 534	-17 145	-25 644
Summa eget kapital	28 697	25 353	51 153
Avsättningar och långfristiga skulder			
Avsättningar	336	384	371
Skulder till kreditinstitut	514	857	771
Skuld leaseade tillgångar	532	708	1 101
Summa avsättningar och långfristiga skulder	1 382	1 949	2 243
Kortfristiga skulder			
Skulder till kreditinstitut	343	343	343
Fakturerad men ej upparbetad intäkt	6 312	1 729	3 125
Leverantörsskulder	5 026	1 989	2 843
Övriga skulder	6 366	3 953	6 039
Summa kortfristiga skulder	18 047	8 014	12 350
SUMMA EGET KAPITAL OCH SKULDER	48 126	35 316	65 746

Förändring i eget kapital

Belopp i KSEK	jan-mar		jul-mar		jul-jun
	21/22	20/21	21/22	20/21	20/21
Ingående eget kapital	39 762	32 299	51 153	42 456	42 456
Periodens resultat	-11 300	-6 948	-26 534	-17 145	-25 644
Nyemission	-	-	3 560	-	34 299
Optionspremier	235	-	518	42	42
Utgående eget kapital	28 697	25 353	28 697	25 353	51 153

Kassaflödesanalys

Belopp i KSEK	jan-mar		jul-mar		jul-jun
	21/22	20/21	21/22	20/21	20/21
Den löpande verksamheten					
Rörelseresultat	-11 024	-7 214	-26 366	-18 126	-26 621
Justeringar för poster som inte ingår i kassaflödet	1 211	1 284	4 428	3 684	4 867
Erhållen ränta	-258	288	-105	1 052	1 072
Erlagd ränta	-17	-22	-63	-71	-95
Kassaflöde från den löpande verksamheten före förändring av rörelsekapital	-10 088	-5 664	-22 106	-13 461	-20 777
Kassaflöde från förändring av rörelsekapital					
Förändring av varulager	-428	37	-1 451	-116	110
Förändringar kortfristiga fordringar	2 931	-61	-1 150	-842	-4 403
Förändringar av kortfristiga skulder	2 036	1 897	5 891	-619	5 020
Kassaflöde från den löpande verksamheten	-5 549	-3 791	-18 816	-15 038	-20 050
Investeringsverksamheten					
Förvärv (-)/Avyttringar (+) av anläggningstillgångar	-3 112	-2 624	-7 066	-4 799	-7 174
Förvärv (-)/Avyttring (+) av kortfristiga placeringar	7 248	7 334	-14 771	18 492	27 435
Kassaflöde från investeringsverksamheten	4 136	4 710	-21 837	13 693	20 261
Finansieringsverksamheten					
Nyemission	-	-	3 648	-	34 352
Emissionsutgifter	-	-	-87	-	-
Upptagna lån	-	-	-	-	682
Amortering av lån	-123	-143	-425	-430	-735
Kassaflöde från finansieringsverksamheten	-123	-143	3 136	-430	34 299
Periodens kassaflöde	-1 536	776	-37 517	-1 775	34 510
Likvida medel vid periodens början	3 572	2 492	39 553	5 043	5 043
Likvida medel vid periodens slut	2 036	3 268	2 036	3 268	39 553

Övriga upplysningar

Företagsinformation

Unibap AB (publ) organisationsnummer 556925–1134 med säte i Uppsala, Sverige. Alla belopp är angivna i tusen svenska kronor, KSEK, om inget annat anges. Avrundningsdifferenser kan förekomma.

Certified Adviser

FNCA Sweden AB, +46 8-528 00 399, info@fnca.se, är Bolagets Certified Adviser.

Närståendetransaktioner

Inga närståendetransaktioner har förekommit under rapportperioden.

Bolaget har ett personaloptionsprogram, se vidare under Aktien på sida 5.

Redovisningsprinciper

Denna halvårsrapport har upprättats i enlighet med årsredovisningslagen och BFNAR 2012:2 Årsredovisning och koncernredovisning (K3).

Bolaget är moderbolag i en koncern med ett helägt dotterbolag, Unibap Incentive AB. Dotterbolagets verksamhet är av obetydlig omfattning varför koncernredovisning med hänvisning till Årsredovisningslagen 7 kap 3 § inte upprättas.

Väsentliga risker och osäkerhetsfaktorer

Unibap är, i likhet med alla andra företag, utsatt för olika slags risker i sin verksamhet. Unibap delar upp identifierade risker i affärsmässiga och finansiella risker, vilka beskrivs på sida 4 i årsredovisningen för räkenskapsåret 2020/2021. Affärsmässiga risker som har identifierats är ett beroende av enskilda leverantörer, längre säljcykler än beräknat och konkurrerande lösningar samt att det avancerade utvecklingsarbetet ställer krav på att rekrytera och behålla kvalificerade medarbetare.

Den fortsatta COVID-19-pandemin, som i delar av världen fortfarande har betydande påverkan på samhället, och dess påverkan på världshandeln är svår att uppskatta men riskerar att påverka den ekonomiska utvecklingen negativt. Bristen på halvledarkomponenter, med framför allt förlängda ledtider som följd, utgör en risk för att leveranser av pågående och nya projekt kan komma att försenas.

Definitioner

Eget kapital per aktie

Eget kapital dividerat med antal aktier på balansdagen.

Genomsnittligt antal aktier

Det genomsnittliga antalet aktier i Unibap AB har beräknats utifrån en viktning av antalet utestående aktier i Unibap AB efter varje genomförd nyemission gånger antal månader som respektive antal aktier varit utestående. Historiskt antal aktier har omräknats med avseende på det fondelement som uppkom i samband med företrädesemissionerna.

Intelligent Vision Platform (IVP)

Unibaps mjukvaruarkitektur som är grunden för våra virtuella operatörer. Arkitekturen kan användas oberoende av kamerasytem.

Jämförelsetal

Siffrorna inom parentes avser utfall för motsvarande period föregående år förutom vad gäller likviditet och finansiell ställning där jämförelse sker mot ingående balans.

Nettoomsättning

Intäkter från sålda varor och utförda tjänster.

Resultat per aktie

Nettoresultat (periodens resultat) dividerat med genomsnittligt antal aktier.

Rörelseresultat

Resultat före finansiella poster och skatt.

SpaceCloud

Samma mjukvaruarkitektur som IVS men anpassad för rymdområdet.

Soliditet

Eget kapital i förhållande till balansomslutningen (totala tillgångar).

Virtuell operatör

En AI-modul som är tränad tillsammans med mänskliga operatörer till exempel inom industrin där AI-modulen har lärt sig de mänskliga förmågorna och förfinat dem.



Datum för finansiell information

Delårsrapport Q4 2021-2022	1 september, 2022
Delårsrapport Q5 2021-2022	10 november, 2022
Bokslutskommuniké 2021-2022	9 februari, 2023

Delårsrapporten, liksom ytterligare information, finns tillgänglig på Unibaps hemsida, <https://investor.unibap.com/finansiella-rapporter/>.

Denna delårsrapport har granskats av bolagets revisorer.

För ytterligare information kontakta: Lena W Jansson, tf. VD Tel 073-821 37 79, e-post: vd@unibap.com

Styrelsens underskrifter

Styrelsen och verkställande direktör försäkrar härmed att denna rapport ger en rättvisande översikt av företagets verksamhet, ställning och resultat samt beskriver väsentliga risker och osäkerhetsfaktorer som företaget står inför.

Uppsala den 12 maj 2022

Ingrid Engström
Styrelseordförande

Andras Vajlok
Styrelseledamot

Fredrik Bruhn
Styrelseledamot

Karin Nilsson
Styrelseledamot

Kye Andersson
Styrelseledamot

Lena W Jansson
tf. VD



UNIBAP