

Korrigerad version publicerad 2015-05-04

## Wise Group AB (publ) Bokslutskommuniké

1 januari – 31 december 2014

### STARK AVSLUTNING PÅ ÅRET

*Wise Group AB (publ) är moderbolag i en koncern som äger, startar och utvecklar specialistbolag inom rekrytering, konsultuthyrning och HR/Personalområdet. Wise har kontor i Stockholm, Göteborg, Malmö, Helsingfors och Köpenhamn. Aktien handlas på Nasdaq Stockholm, First North Premier med Mangold Fondkommission som Certified Adviser. [www.wisegroup.se](http://www.wisegroup.se)*

#### Finansiell utveckling oktober - december 2014

- Omsättningen ökade under kvartalet med 23 procent till 163,8 Mkr (133,7 Mkr) jämfört med motsvarande period föregående år. För jämförbara enheter ökade omsättningen med 20 procent.
- Rörelseresultatet uppgick till 8,4 Mkr jämfört med 8,3 Mkr motsvarande period föregående år. Rörelseresultatet inkluderar avskrivningar om 1,3 Mkr (1,3 Mkr) och nedskrivningar om 10,2 Mkr (0 Mkr) av immateriella anläggningstillgångar hänförliga till förvärv.
- Rensat för engångseffekten av nedskrivningar om 10,2 Mkr (0 Mkr) blir rörelseresultatet 18,6 Mkr jämfört med 8,3 Mkr motsvarande period föregående år.
- Resultatet före skatt uppgick till 8,6 Mkr jämfört med 8,1 Mkr motsvarande period föregående år.
- Resultat per aktie uppgick till 0,04 kr (0,04 kr). Resultat per aktie exklusive avskrivningar och nedskrivningar av immateriella anläggningstillgångar hänförliga till förvärv uppgick till 0,10 kr (0,04 kr).
- Kassaflöde från den löpande verksamheten uppgick till 21,4 Mkr (4,6 Mkr).

#### Finansiell utveckling januari - december 2014

- Omsättningen ökade under perioden med 16 procent till 542,2 Mkr (468,7 Mkr) jämfört med motsvarande period föregående år. För jämförbara enheter ökade omsättningen med 14 procent.
- Rörelseresultatet uppgick till 15,8 Mkr jämfört med 10,9 Mkr motsvarande period föregående år. Rörelseresultatet inkluderar avskrivningar om 5,4 Mkr (5,4 Mkr) och nedskrivningar om 10,2 Mkr (0 Mkr) av immateriella anläggningstillgångar hänförliga till förvärv.
- Rensat för engångseffekten av nedskrivningar om 10,2 Mkr (0 Mkr) blir rörelseresultatet 26,0 Mkr jämfört med 10,9 Mkr motsvarande period föregående år.
- Resultatet före skatt uppgick till 16,5 Mkr jämfört med 10,1 Mkr motsvarande period föregående år.
- Resultat per aktie uppgick till 0,08 kr (0,05 kr). Resultat per aktie exklusive avskrivningar och nedskrivningar av immateriella anläggningstillgångar hänförliga till förvärv uppgick till 0,16 kr (0,08 kr).
- Kassaflöde från den löpande verksamheten uppgick till 21,6 Mkr (19,4 Mkr).

#### Viktiga händelser under fjärde kvartalet

- Nedskrivning om 10,2 Mkr avseende immateriella anläggningstillgångar hänförliga till förvärv av Netsurvey Sweden AB samt Wise Fakta AB (tidigare Talentum HR AB) skedde under perioden.

#### Viktiga händelser efter kvartalets slut

- Styrelsen föreslår en utdelning till aktieägarna om maximalt 14,8 Mkr (4,5 Mkr) motsvarande 0,10 kr (0,03 kr) per aktie. Avstämningsdag för utdelning föreslås till den 27 maj 2015.
- Styrelsen i Wise Group AB (publ) har beslutat att bolaget ska ansöka om notering på Nasdaq Stockholm, Small Cap. Styrelsen anser att bolaget nu är moget för att ansöka om notering på Nasdaq Stockholm, Small Cap och att målsättningen är att en notering ska ske under slutet av året.
- Styrelsen i Wise Group AB (publ) föreslår årsstämman att styrelsen utökas med en ledamot, från fem till sex, till ny ledamot föreslås Lottie Knutson.

Årets fjärde kvartal blev mycket framgångsrikt och Wise Group uppnådde ett operativt rörelseresultat<sup>1)</sup> om 20 mkr med en rörelsemarginal på 12 procent. Det är vårt starkaste kvartalsresultat någonsin.

Vi har under året strävat efter en förbättrad marginal, främst genom ökade intäkter och bättre beläggning snarare än genom kostnadsbesparingar. Det har varit en medveten strategi då vår övertygelse har varit att lönsamhet på sikt ger ett bättre utgångsläge för att skapa fortsatt tillväxt. Dessutom ligger det i Wise Groups natur att fokusera på det positiva, vilket skapar ett bra klimat för våra medarbetare och kunder.

Vid sidan av vårt fokus på att höja lönsamheten har vi fortsatt att växa. Under kvartalet var vår organiska tillväxt 20 procent vilket kan jämföras med Bemanningsindikatorns uppgifter om att inhyrning och rekrytering ökade med 1,6 procent respektive 2,3 procent samt att omställning minskade med 5,8 procent, under kvartal 3. Branschen som helhet har, enligt Bemanningsindikatorn, mer eller mindre stått still sedan mitten av 2011 medan Wise Group har vuxit med över 140 procent. Med dessa siffror i åtanke är jag mycket nöjd även med vår tillväxt.

Samtliga bolag gör ett bra kvartal, vilket är en viktig förutsättning för att koncernen ska prestera bra som helhet. Alla tre segment uppvisar tvåsiffrig tillväxt och förbättrat resultat. En stor del av förbättringen är att hänföra till segmentet Rekrytering. De bolag som arbetar inom segmentet har under året kontinuerligt ökat intäkterna och effektiviteten i såväl försäljning som i leverans. Då segmentet utgör en stor del av vår verksamhet har detta varit positivt för lönsamhetsutvecklingen.

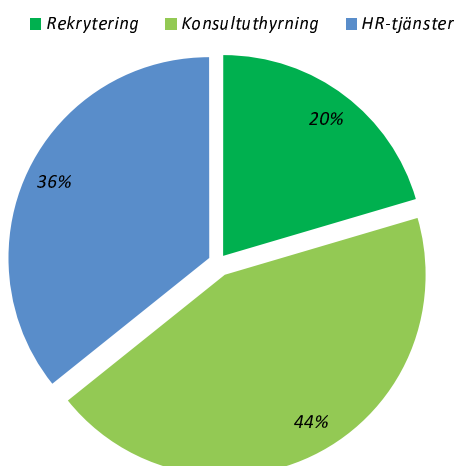
Till sist har vi under året adderat två nya verksamheter till vår portfölj av tjänster; EQonomy, som ska bli störst i Sverige på rekrytering och konsultuthyrning av affärsnära ekonomer, och Capacitet som erbjuder ledarskapsutveckling inom den snabbt växande marknaden för utbildningar. Vidare har vi etablerat rekryteringsverksamhet i Finland, en verksamhet som från dag ett bidragit med goda marginaler. Jag ser fram mot att följa utvecklingen av dessa nya verksamheter och är övertygad om att de kommer att bidra starkt både till Wise Groups totala kunderbjudande och till koncernens framtida tillväxt.

Jag är stolt och nöjd med det vi presterat under året. Vi har naturligtvis fortfarande ambitionen att öka såväl omsättning som marginal under 2015, vilket jag är helt övertygad om att vi kommer att lyckas med. Min bedömning är att 2015 blir ett mycket bra år för Wise Group, inte minst med tanke på avslutningen av 2014.

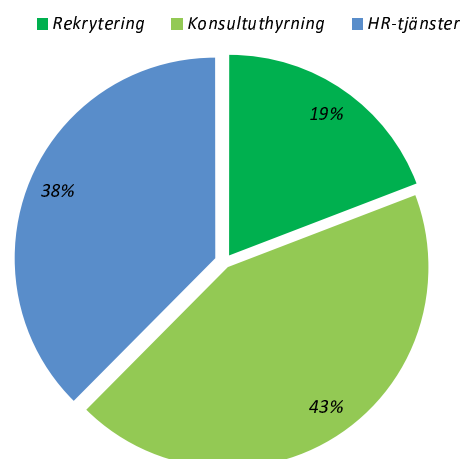
Roland Gustavsson  
VD

<sup>1</sup> Det operativa rörelseresultatet visar rörelseresultatet exklusive koncernavskrivningar hänförliga till förvärv.

Omsättningsfördelning per affärsområde 2014  
januari - december



Omsättningsfördelning per affärsområde 2013  
januari - december



### Omsättning och resultat oktober - december

Omsättningen för perioden oktober - december uppgick till 163,8 Mkr, en ökning med 23 procent jämfört med 133,7 Mkr för motsvarande period föregående år. För jämförbara enheter ökade omsättningen med 20 procent.

Rörelseresultatet uppgick till 8,4 Mkr jämfört med 8,3 Mkr för motsvarande period föregående år. Rörelseresultatet inkluderar avskrivningar om 1,3 Mkr (1,3 Mkr) och nedskrivningar om 10,2 Mkr (0 Mkr) av immateriella anläggningstillgångar hänförliga till förvärv. Rensat för engångseffekten av nedskrivningar om 10,2 Mkr (0 Mkr) avseende restvärdet av de immateriella tillgångar blir rörelseresultatet 18,6 Mkr jämfört med 8,3 Mkr motsvarande period föregående år. Nedskrivningen avser systemplattform, programvara och kundavtal som finns beskrivna i not 15 i årsredovisningen. Vid nedskrivningsprövning av de immateriella tillgångarna har det konstaterats att nyttjande av dessa immateriella anläggningstillgångar har upphört i och med årets konsolidering med övrig verksamhet i gruppen vilket ligger till grund för beslutet som föranleder nedskrivningen. Resultat före skatt uppgick till 8,6 Mkr jämfört med 8,1 Mkr motsvarande period föregående år.

I rörelsesegmentet Rekrytering ökade omsättningen till 37,9 Mkr jämfört med 26,5 Mkr för motsvarande period föregående år och hade en rörelsemarginal på 14 procent. Rörelsesegmentet Konsultuthyrning

ökade omsättningen till 65,1 Mkr jämfört med 54,1 Mkr för motsvarande period föregående år och hade en rörelsemarginal på 4 procent. Rörelsesegmentet HR-Tjänster ökade omsättningen till 60,9 Mkr jämfört med 53,1 Mkr för motsvarande period föregående år och hade en rörelsemarginal på 21 procent. Förvärvade bolag ingår i segmentsrapportering från och med den dagen då verksamheten är konsoliderad i koncernen.

I moderbolaget bedrivs koncernledning samt administration och finansförvaltning för hela koncernen. Omsättningen för perioden oktober - december uppgick till 8,3 Mkr (7,1) och resultatet före skatt uppgick till 23,1 Mkr (17,8).

### Omsättning och resultat januari - december

Omsättningen för perioden januari - december uppgick till 542,2 Mkr, en ökning med 16 procent jämfört med 468,7 Mkr för motsvarande period föregående år. För jämförbara enheter ökade omsättningen med 14 procent.

Rörelseresultatet uppgick till 15,8 Mkr jämfört med 10,9 Mkr för motsvarande period föregående år. Rörelseresultatet inkluderar avskrivningar om 5,4 Mkr (5,4 Mkr) och nedskrivningar om 10,2 Mkr (0 Mkr) av immateriella anläggningstillgångar hänförliga till förvärv. Rensat för engångseffekten av nedskrivningar om 10,2 Mkr (0 Mkr) avseende restvärdet av de immateriella tillgångar blir rörelseresultatet 26,0 Mkr jämfört med 10,9 Mkr motsvarande period föregående år. Nedskrivningen avser systemplattform, programvara och kundavtal som finns beskrivna i not 15 i årsredovisningen. Vid nedskrivningsprövning av de immateriella tillgångarna har det konstaterats att nyttjande av dessa immateriella anläggningstillgångar har upphört i och med årets konsolidering med övrig verksamhet i gruppen vilket ligger till grund för beslutet som föranleder nedskrivningen. Resultat före skatt uppgick till 16,4 Mkr jämfört med 10,1 Mkr motsvarande period föregående år.

I rörelsesegmentet Rekrytering ökade omsättningen till 110,8 Mkr jämfört med 89,8 Mkr för motsvarande period föregående år och hade en rörelsemarginal på 3 procent. Rörelsesegmentet Konsultuthyrning ökade omsättningen till 237,6 Mkr jämfört med 202,8 Mkr för motsvarande period föregående år och hade en rörelsemarginal på 3 procent. Rörelsesegmentet HR-Tjänster ökade omsättningen till 193,8 Mkr jämfört med 176,0 Mkr för motsvarande period föregående år och hade en rörelsemarginal på 11 procent. Förvärvade bolag ingår i segmentsrapportering från och med den dagen då verksamheten är konsoliderad i koncernen.

I moderbolaget bedrivs koncernledning samt administration och finansförvaltning för hela koncernen. Omsättningen för perioden januari - december uppgick till 33,0 Mkr (29,9) och resultatet före skatt uppgick till 22,3 Mkr (12,3).

### Kassaflöde och finansiell ställning

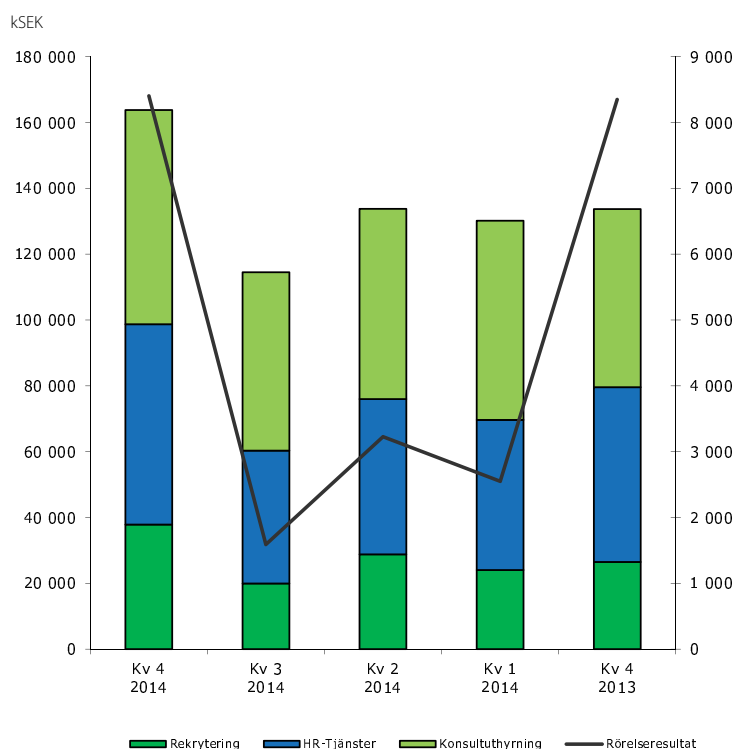
Under perioden januari - december var koncernens kassaflöde från den löpande verksamheten 21,6 Mkr (19,4). Koncernens likvida medel uppgick vid periodens slut till 8,5 Mkr (0,4). Koncernens mellanhavande mot en och samma bank/kreditgivare nettoredovisas i koncernens balansräkning. I moderbolaget redovisas moderbolagets tillgodohavande eller kreditutnyttjande. I koncernens svenska del finns en gemensam cash pool och en beviljad checkkredit på 40 MSEK (20), vilken per den 31 december 2014 var utnyttjad (0 Mkr). Koncernen hade vid denna tidpunkt inga utestående lån (0 Mkr).

Kundfordringarna uppgick till 93,6 Mkr (73,9). Soliditeten var 46,4 procent (47,2). Det egna kapitalet var 99,5 Mkr (92,4), motsvarande 0,67 kronor per aktie (0,63).

### Omsättning och rörelseresultat per kvartal

kSEK	Kv 4	Kv 3	Kv 2	Kv 1	Kv 4
	2014	2014	2014	2014	2013
Rekrytering	37 880	20 004	28 838	24 082	26 493
Konsultuthyrning	65 060	54 174	57 789	60 515	54 066
HR-Tjänster	60 852	40 329	47 122	45 545	53 124
<b>Omsättning</b>	<b>163 792</b>	<b>114 507</b>	<b>133 749</b>	<b>130 142</b>	<b>133 683</b>
Rörelsens kostnader	-143 414	-110 857	-128 530	-125 602	-122 938
Avskrivningar	-11 973	-2 059	-1 992	-1 989	-2 396
<b>Rörelseresultat</b>	<b>8 405</b>	<b>1 591</b>	<b>3 227</b>	<b>2 551</b>	<b>8 349</b>

Internförsäljning eliminerad



### Investeringar och förvärv

Investeringar och förvärv av materiella anläggningstillgångar under perioden januari - december uppgick till 2,9 Mkr (4,2). Avskrivningarna av materiella anläggningstillgångar uppgick till 1,3 Mkr (1,2) och avskrivningarna av immateriella anläggningstillgångar uppgick till 16,7 Mkr (7,0) varav 15,6 Mkr (5,4) avsåg avskrivningar av immateriella anläggningstillgångar som har uppkommit i samband med företagsförvärv. Wise Group AB startade verksamhet i Finland under tredje kvartalet, K2 Search OY, Wise Group AB äger verksamheten till 51 procent och erhöll i tillägg en option att förvärva resterande aktier senast vid utgången av 2018 till ett pris baserat på en förutbestämd vinstmultipl.

### Utvecklingsutgifter

Under perioden januari - december har 2,0 Mkr (1,9) i utvecklingsutgifter aktiverats avseende produktutveckling i Edge HR AB.

### Medarbetare

Medelantalet anställda i Wise Group under perioden 1 januari 2014 till 31 december 2014 uppgick till personer 580 (549). Antal anställda vid periodens slut var 585 personer (577).

### Viktiga händelser under fjärde kvartalet

Nedskrivning om 10,2 Mkr avseende immateriella anläggningstillgångar hänförliga till förvärv av Netsurvey Sweden AB samt Wise Fakta AB (tidigare Talentum HR AB) skedde under perioden. Nedskrivningen avser systemplattform, programvara och kundavtal som finns beskrivna i not 15 i årsredovisningen. Vid nedskrivningsprövning av de immateriella tillgångarna har det konstaterats att nyttjande av dessa immateriella anläggningstillgångar har upphört i och med konsolidering med övrig verksamhet i gruppen vilket ligger till grund för beslutet som föranleder nedskrivningen. Rensat för engångseffekten av nedskrivningar om 10,2 Mkr (0 Mkr) avseende restvärdet av de immateriella tillgångarna blir rörelseresultatet 18,6 Mkr jämfört med 8,3 Mkr motsvarande period föregående år.

### Viktiga händelser efter kvartalets slut

Styrelsen föreslår en utdelning till aktieägarna om maximalt 14,8 Mkr (4,5 Mkr) motsvarande 0,10 kr (0,03 kr) per aktie. Avstämningsdag för utdelning föreslås till den 27 maj 2015.

Styrelsen i Wise Group AB (publ) har beslutat att bolaget ska ansöka om notering på Nasdaq Stockholm, Small Cap. Styrelsen anser att bolaget nu är moget för att ansöka om notering på Nasdaq Stockholm, Small Cap och att målsättningen är att en notering ska ske under slutet av året. Styrelsen i Wise Group AB föreslår årsstämman att styrelsen utökas med en ledamot, från fem till sex, som ny styrelseledamot föreslås Lottie Knutson. Lottie Knutson är författare och föredragshållare inom området snabb förändring och ledarskap. Hon har stor kompetens och lång erfarenhet inom digital utveckling och ledarskap och arbetade tidigare som kommunikationsdirektör på Fritidsregruppen i Norden. Lottie är också ledamot i styrelsen för H&M, Stena Line BV och är nominerad till styrelsen i Cloetta AB (publ).

### Risker och känsligheter

Koncernens och moderbolagets väsentliga riskfaktorer inkluderar affärsrättsliga och finansiella risker, vilka finns beskrivna i årsredovisningen för verksamhetsåret 2013. Inga ytterligare risker eller känslighetsfaktorer bedöms finnas på balansdagen.

### Transaktioner med närstående

Koncernen har inte gjort några affärer med närstående under rapportperioden förutom sedvanliga löner och ersättningar till styrelsen och företagsledningen.

### Segmentrapportering

Ett rörelsesegment är en redovisningsmässigt identifierbar del av företaget som bedriver en affärsverksamhet från vilken den kan få intäkter och kostnader. IFRS tillämpas som redovisningsnorm i segmentrapporteringen. Segmentsredovisningen används i första hand av styrelse och koncernledning för att följa rörelsesegmentens rörelseresultat och omsättning. Från och med första kvartalet 2012 är rörelsesegmenten tre stycken: Rekrytering, Konsultuthyrning och HR-Tjänster. Tidigare redovisades segmenten enligt juridisk person. Då det har tillkommit flera bolag i koncernen med samma verksamheter visar den nya segmenteringen tydligare hur de olika affärsområdena utvecklas. Förvärvade bolag ingår i segmentrapportering från och med den dagen då verksamheten är konsoliderad i koncernen.

### Redovisningsprinciper

Denna delårsrapport är upprättad i överensstämmelse med IAS 34 och årsredovisningslagen och för moderbolaget i enlighet med Årsredovisningslagen och Rådet för Finansiell Rapporteringens rekommendation RFR 2 Redovisning i juridiska personer. Redovisningsprinciper som tillämpats för koncernen och moderbolaget överensstämmer, om ej annat anges nedan, med de redovisningsprinciper som användes vid upprättandet av den senaste årsredovisningen. De redovisningsprinciper som tillämpas beskrivs i årsredovisningen för år 2013, not 1. Nya och ändrade IFRS standarder och tolkningar från IFRIC med påverkan från 2014 har inte haft någon betydande påverkan på koncernens finansiella rapportering.

### Utdelning

Wise Group AB ska uppvisa en god utdelningstillväxt som dock långsiktigt ska följa bolagets vinstutveckling. Som grundregel ska två tredjedelar av koncernens resultat efter skatt delas ut till aktieägarna. Periodvis, när bolagets finansiella ställning så tillåter eller kräver, kan utdelningen tillåtas avvika från denna norm.

Styrelsen föreslår en utdelning till aktieägarna om maximalt 14,8 Mkr (4,5 Mkr) motsvarande 0,10 kr (0,03 kr) per aktie. Avstämningsdag för utdelning föreslås till den 27 maj 2015.

### Årsstämma

Årsstämma för verksamhetsåret 2014 hålls måndagen den 25 maj 2015 kl 16.00 i bolagets lokaler på Sveavägen 13, Stockholm. Årsredovisning kommer att hållas tillgänglig för aktieägare på bolagets hemsida inför stämman och kommer att finnas tillhanda i bolagets lokaler senast den 4 maj.

### Ekonomisk information

Delårsrapport januari - mars	tisdag 26 maj
Delårsrapport januari - juni	torsdag 27 augusti
Delårsrapport januari - september	fredag 20 november
Bokslutskommuniké för 2015	fredag 19 februari, 2016

Stockholm 20 februari, 2015

Wise Group AB (publ)

Styrelsen och Verkställande direktören

Kontaktperson:  
Roland Gustavsson, VD  
Wise Group AB (publ)  
Sveavägen 13, 12tr  
Box 22109, 104 22 Stockholm  
Tel: 08-642 87 45, 070-431 29 06  
e-post: roland.gustavsson@wisegroup.se  
Organisationsnummer: 556686-3576  
hemsida: www.wisegroup.se

## Koncernens totalresultat i sammandrag

kSEK	Okt-Dec 2014	Okt-Dec 2013	Jan-Dec 2014	Jan-Dec 2013
<b>Nettoomsättning</b>	<b>163 792</b>	133 683	<b>542 190</b>	468 682
<b>RÖRELSENS KOSTNADER</b>				
Försäljningskostnader	<b>-34 209</b>	-23 450	<b>-103 964</b>	-83 637
Övriga externa kostnader	<b>-12 895</b>	-13 249	<b>-49 753</b>	-49 314
Personalkostnader	<b>-96 310</b>	-86 239	<b>-354 686</b>	-316 626
Avskrivningar av materiella och immateriella anläggningstillgångar	<b>-11 973</b>	-2 396	<b>-18 013</b>	-8 224
<b>Summa kostnader</b>	<b>-155 387</b>	-125 334	<b>-526 416</b>	-457 801
<b>Rörelseresultat</b>	<b>8 405</b>	8 349	<b>15 774</b>	10 881
<b>Finansnetto</b>	<b>223</b>	-229	<b>688</b>	-746
<b>Resultat efter finansiella poster</b>	<b>8 628</b>	8 120	<b>16 462</b>	10 135
Skatt på periodens resultat	<b>-3 241</b>	-2 672	<b>-4 957</b>	-2 462
<b>PERIODENS RESULTAT</b>	<b>5 387</b>	5 448	<b>11 505</b>	7 673
<b>Periodens resultat hänförligt till:</b>				
Moderbolagets ägare	<b>5 387</b>	5 448	<b>11 505</b>	7 673
Innehav utan bestämmande inflytande	<b>-41</b>	0	<b>-41</b>	0
Resultat per aktie före utspädning (kr)	<b>0,04</b>	0,04	<b>0,08</b>	0,05
Resultat per aktie efter utspädning (kr)	<b>0,04</b>	0,04	<b>0,08</b>	0,05
<b>RAPPORT ÖVER KONCERNENS TOTALRESULTAT I SAMMANDRAG</b>				
Periodens resultat	<b>5 387</b>	5 448	<b>11 505</b>	7 673
<b>Övrigt totalresultat som kan återföras över resultaträkningen</b>				
Årets omräkningsdifferenser vid omräkning av utländska dotterbolag	<b>-133</b>	-28	<b>-284</b>	-77
<b>SUMMA TOTALRESULTAT FÖR PERIODEN</b>	<b>5 254</b>	5 420	<b>11 221</b>	7 596
<b>Summa totalresultat hänförligt till:</b>				
Moderbolagets ägare	<b>5 387</b>	5 420	<b>11 505</b>	7 673
Innehav utan bestämmande inflytande	<b>-41</b>	0	<b>-41</b>	0
<b>SUMMA TOTALRESULTAT FÖR PERIODEN</b>	<b>5 346</b>	5 420	<b>11 464</b>	7 673

Det finns inga utestående konverteringslån, teckningsoptioner eller liknande i Wise Group AB som skulle kunna föranleda en potentiell utspädning för aktieägarna.

## Koncernens finansiella ställning i sammandrag

kSEK	31 Dec 2014	31 Dec 2013
Immateriella anläggningstillgångar	5 147	19 231
Goodwill	75 748	73 531
Materiella anläggningstillgångar	5 991	4 715
Finansiella anläggningstillgångar	4 136	6 423
Omsättningstillgångar	115 059	91 332
Likvida medel	8 463	353
<b>Summa tillgångar</b>	<b>214 544</b>	<b>195 586</b>
Eget kapital hänförligt till moderföretagets ägare	99 179	92 392
Innehav utan bestämmande inflytande	303	0
<b>Summa eget kapital</b>	<b>99 482</b>	<b>92 392</b>
Uppskjuten skatt	5 342	6 942
Kortfristiga skulder <sup>1</sup>	109 720	96 252
<b>Summa eget kapital och skulder</b>	<b>214 544</b>	<b>195 586</b>
Ställda säkerheter	31 901	31 901
Eventualförpliktelser	Inga	Inga
<sup>1</sup> Summa räntebärande skulder	0	0

## Koncernens förändring av eget kapital i sammandrag

kSEK	Okt-Dec 2014	Okt-Dec 2013	Jan-Dec 2014	Jan-Dec 2013
<b>Ingående eget kapital</b>	<b>93 925</b>	86 972	<b>92 392</b>	99 578
Årets resultat	5 387	5 448	11 505	7 673
Övrigt totalresultat	-133	-28	-284	-77
<b>Summa totalresultat</b>	<b>5 254</b>	<b>5 420</b>	<b>11 221</b>	<b>7 596</b>
Utdelning	0	0	-4 434	-14 782
Innehav utan bestämmande inflytande	303	0	303	0
<b>Utgående eget kapital</b>	<b>99 482</b>	92 392	<b>99 482</b>	92 392

## Rapport över kassaflöden, koncern i sammandrag

kSEK	Okt-Dec 2014	Okt-Dec 2013	Jan-Dec 2014	Jan-Dec 2013
Resultat efter finansiella poster	<b>8 628</b>	8 120	<b>16 462</b>	10 135
Avskrivningar	<b>11 973</b>	2 396	<b>18 013</b>	8 224
Andel av intressebolags resultat	<b>-166</b>	285	<b>-166</b>	285
Justeringar för andra poster som inte ingår i kassaflödet	<b>2 393</b>	-28	<b>1 390</b>	-77
Betald skatt	<b>530</b>	1 154	<b>-5 508</b>	-10 510
Kassaflöde från den löpande verksamheten före förändring av rörelsekapital	<b>23 358</b>	11 927	<b>30 191</b>	8 057
Kassaflöde från förändringar i rörelsekapitalet	<b>-2 003</b>	-7 300	<b>-8 569</b>	11 302
Kassaflöde från den löpande verksamheten	<b>21 355</b>	4 627	<b>21 622</b>	19 359
Kassaflöde från investeringsverksamheten	<b>-2 052</b>	-1 019	<b>-9 077</b>	-6 125
Kassaflöde från finansieringsverksamheten	<b>-10 840</b>	-3 255	<b>-4 435</b>	-47 841
Periodens kassaflöde	<b>8 463</b>	353	<b>8 110</b>	-34 607
Likvida medel vid periodens början	<b>0</b>	0	<b>353</b>	34 960
Likvida medel vid periodens slut	<b>8 463</b>	353	<b>8 463</b>	353

## Antal aktier

	Okt-Dec 2014	Okt-Dec 2013	Jan-Dec 2014	Jan-Dec 2013
<b>Ingående antal aktier</b>	<b>147 817 213</b>	147 817 213	<b>147 817 213</b>	147 817 213
Utgående antal aktier	<b>147 817 213</b>	147 817 213	<b>147 817 213</b>	147 817 213
<b>Genomsnittligt antal aktier</b>	<b>147 817 213</b>	147 817 213	<b>147 817 213</b>	147 817 213

Det finns inga utestående konverteringslån, teckningsoptioner eller liknande i Wise Group AB som skulle kunna föranleda en potentiell utspädning för aktieägarna.

## Nettoomsättning och resultat per rörelsessegment

kSEK	Januari - December 2014	Rekrytering	Konsultuthyrning	HR-Tjänster	Eliminering/ OH kostnad <sup>1</sup>	Totalt Koncern
Extern nettoomsättning		110 804	237 538	193 848		<b>542 190</b>
Intern nettoomsättning		3 568	3 668	3 450	-10 686	<b>0</b>
<b>Nettoomsättning</b>		114 372	241 206	197 298	-10 686	<b>542 190</b>
<b>Rörelseresultat</b>		3 958	8 084	21 177	-17 445	<b>15 774</b>

kSEK	Januari - December 2013	Rekrytering	Konsultuthyrning	HR-Tjänster	Eliminering/ OH kostnad <sup>1</sup>	Totalt Koncern
Extern nettoomsättning		89 808	202 838	176 036		<b>468 682</b>
Intern nettoomsättning		1 766	3 483	3 431	-8 680	<b>0</b>
<b>Nettoomsättning</b>		91 574	206 321	179 467	-8 680	<b>468 682</b>
<b>Rörelseresultat</b>		-13 510	8 813	27 488	-11 910	<b>10 881</b>

<sup>1</sup>Efter fördelning av gemensamma rörelsekostnader. Vissa centrala overheadkostnader ej fördelade på affärsområdena.

Förvärvade bolag ingår i segmentsrapportering från och med den dagen då verksamheten är konsoliderad i koncernen.

## Koncernens nyckeltal

	31 Dec 2014	31 Dec 2013
Nettoomsättning, kSEK	<b>542 190</b>	468 682
Rörelseresultat, kSEK	<b>15 774</b>	10 881
Resultat efter finansiella poster, kSEK	<b>16 462</b>	10 135
Resultat per aktie, kr	<b>0,08</b>	0,05
Eget kapital per aktie, kr	<b>0,67</b>	0,63
Avkastning på eget kapital, % <sup>1</sup>	<b>12,0%</b>	7,9%
Avkastning på totalt kapital, % <sup>1</sup>	<b>5,6%</b>	3,4%
Rörelsemarginal %	<b>2,9%</b>	2,3%
Soliditet %	<b>46,4%</b>	47,2%
Antal anställda, årsmedeltal <sup>1</sup>	<b>580</b>	549
Antal anställda, vid periodens slut	<b>585</b>	577

<sup>1</sup>Vid beräkning av avkastningsmått omfattar resultatet rullande 12-månader

Definitioner, se årsredovisning 2013



## Moderbolagets resultaträkning i sammandrag

kSEK	Okt-Dec 2014	Okt-Dec 2013	Jan-Dec 2014	Jan-Dec 2013
<b>Nettoomsättning<sup>1</sup></b>	<b>8 334</b>	7 116	<b>32 973</b>	29 916
<b>RÖRELSENS KOSTNADER</b>				
Försäljningskostnader	-9	-12	-38	-82
Övriga externa kostnader	-3 713	-3 725	-13 723	-15 015
Personalkostnader	-5 259	-4 694	-19 943	-20 514
Avskrivningar av materiella och immateriella anläggningstillgångar	-371	-253	-1 091	-804
<b>Summa kostnader</b>	<b>-9 352</b>	-8 684	<b>-34 795</b>	-36 415
<b>Rörelseresultat</b>	<b>-1 018</b>	-1 568	<b>-1 822</b>	-6 499
<b>Finansnetto</b>	<b>24 126</b>	19 410	<b>24 083</b>	18 821
<b>Resultat efter finansiella poster</b>	<b>23 108</b>	17 842	<b>22 261</b>	12 322
Bokslutsdispositioner	-5 741	-3 275	-5 741	-3 275
Skatt på periodens resultat	-3 930	-3 250	-3 744	-2 036
<b>PERIODENS RESULTAT</b>	<b>13 437</b>	11 317	<b>12 776</b>	7 011

Periodens resultat överensstämmer med summa totalresultat.

<sup>1)</sup> Omsättningen i moderbolaget avser koncernledning samt administration och finansförvaltning för hela koncernen.

## Moderbolagets balansräkning i sammandrag

kSEK	31 Dec 2014	31 Dec 2013
Materiella anläggningstillgångar	4 722	3 103
Finansiella anläggningstillgångar	182 757	178 354
Omsättningstillgångar	47 244	33 288
Likvida medel	0	0
<b>Summa tillgångar</b>	<b>234 723</b>	214 745
<b>Bundet eget kapital</b>		
Aktiekapital	1 478	1 478
<b>Fritt eget kapital</b>		
Överkursfond	68 340	68 340
Balanserat resultat inklusive årets resultat	16 761	8 419
<b>Summa eget kapital</b>	<b>86 579</b>	78 237
Obeskattade resever	22 832	17 091
Kortfristiga skulder <sup>1</sup>	125 312	119 417
<b>Summa eget kapital och skulder</b>	<b>234 723</b>	214 745
Ställda säkerheter	27 584	27 584
Eventualförpliktelser	0	0
<sup>1)</sup> Summa räntebärande skulder	0	0

# Styrelsens underskrifter

Styrelsen och verkställande direktören försäkrar härmed att denna rapport ger en rättvisande översikt av moderföretagets och koncernens verksamhet, ställning och resultat samt beskriver väsentliga risker och osäkerhetsfaktorer som företaget står inför

Stockholm den 4 maj 2015

**Erik Mitteregger**  
Styrelseordförande

**Peter Birath**  
Styrelseledamot

**Ewa Lagerqvist**  
Styrelseledamot

**Stefan Rossi**  
Styrelseledamot

**Torvald Thedéen**  
Styrelseledamot

**Roland Gustavsson**  
VD

## Revisors granskningsrapport

Wise Group AB (publ), org.nr 556686-3576

### Inledning

Vi har utfört en översiktlig granskning av den finansiella informationen i sammandrag (bokslutskommuniké) för Wise Group AB (publ) per 31 december 2014. Det är styrelsen och verkställande direktören som har ansvaret för att upprätta och presentera denna bokslutskommuniké i enlighet med IAS 34 och årsredovisningslagen. Vårt ansvar är att uttala en slutsats om den finansiella informationen grundad på vår översiktliga granskning.

### Den översiktliga granskningens inriktning och omfattning

Vi har utfört vår översiktliga granskning i enlighet med International Standard on Review Engagements ISRE 2410 *Översiktlig granskning av finansiell delårsinformation utförd av företagens valda revisor*. En översiktlig granskning består av att göra förfrågningar, i första hand till personer som är ansvariga för finansiella frågor och redovisningsfrågor, att utföra analytisk granskning och att vidta andra översiktliga granskningsåtgärder. En översiktlig granskning har en annan inriktning och en betydligt mindre omfattning jämfört med den inriktning och omfattning som en revision enligt International Standards on Auditing och god revisionssed i övrigt har.

De granskningsåtgärder som vidtas vid en översiktlig granskning gör det inte möjligt för oss att skaffa oss en sådan säkerhet att vi blir medvetna om alla viktiga omständigheter som skulle kunna ha blivit identifierade om en revision utförts. Den uttalade slutsatsen grundad på en översiktlig granskning har därför inte den säkerhet som en uttalad slutsats grundad på en revision har.

### Slutsats

Grundat på vår översiktliga granskning har det inte kommit fram några omständigheter som ger oss anledning att anse att den finansiella informationen inte, i allt väsentligt, är upprättad för koncernens del i enlighet med IAS 34 och årsredovisningslagen samt för moderbolagets del i enlighet med årsredovisningslagen.

Stockholm den 4 maj 2015

Ernst & Young AB

Beata Lihammar

Auktoriserad revisor

## Jämförelse åtta kvartal

kSEK	Kv 4	Kv 3	Kv 2	Kv 1	Kv 4	Kv 3	Kv 2	Kv 1
	2014	2014	2014	2014	2013	2013	2013	2013
<b>Nettoomsättning</b>	<b>163 792</b>	114 507	133 749	130 142	133 683	99 020	121 173	114 806
<b>Rörelsens kostnader</b>								
Försäljningskostnader	-34 209	-21 522	-24 105	-24 128	-23 450	-16 523	-22 055	-21 609
Övriga externa kostnader	-12 895	-11 010	-13 212	-12 636	-13 249	-11 997	-11 132	-12 936
Personalkostnader	-96 310	-78 325	-91 213	-88 838	-86 239	-69 477	-82 770	-78 140
Avskrivningar	-11 973	-2 059	-1 992	-1 989	-2 396	-2 009	-1 915	-1 904
<b>Summa kostnader</b>	<b>-155 387</b>	-112 916	-130 522	-127 591	-125 334	-100 006	-117 872	-114 589
<b>Rörelseresultat</b>	<b>8 405</b>	1 591	3 227	2 551	8 349	-986	3 301	217
Finansnetto	223	199	200	66	-229	-42	-7	-468
<b>Resultat efter finansiella poster</b>	<b>8 628</b>	1 790	3 427	2 617	8 120	-1 028	3 294	-251
Skatt	-3 241	-394	-746	-576	-2 672	231	-729	708
<b>Periodens resultat</b>	<b>5 387</b>	1 396	2 681	2 041	5 448	-797	2 565	457
Övrigt totalresultat	-133	-13	-101	-37	-28	-49	0	0
<b>Summa totalresultat för perioden</b>	<b>5 254</b>	1 383	2 580	2 004	5 420	-846	2 565	457
Innehav utan bestämmande inflytande	-41	-	-	-	-	-	-	-
<b>Koncernens finansiella ställning</b>								
kSEK	31 Dec	30 Sep	30 Jun	31 Mar	31 Dec	30 Sep	30 Jun	31 Mar
	2014	2014	2014	2014	2013	2013	2013	2013
Immateriella anlägg.tillg.	5 147	16 366	17 410	18 103	19 231	20 524	21 789	22 946
Goodwill	75 748	75 453	75 453	73 532	73 532	73 532	73 532	73 532
Materiella anlägg.tillg.	5 991	4 691	4 329	4 538	4 715	4 798	4 438	3 524
Finansiella anlägg.tillg.	4 136	5 538	5 538	5 538	5 538	7 831	7 909	7 909
Omsättningstillgångar	115 059	111 112	106 039	102 199	92 217	95 856	102 112	103 949
Likvida medel	8 463	0	0	6 054	353	0	0	31 727
<b>Summa tillgångar</b>	<b>214 544</b>	213 160	208 769	209 964	195 586	202 541	209 780	243 587
Eget kapital hänförligt till moderföretagets ägare	99 179	93 925	92 542	94 396	92 392	86 971	87 817	100 035
Innehav utan bestämmande inflytande	303	-	-	-	-	-	-	-
Summa eget kapital	99 482	93 925	92 542	94 396	92 392	86 971	87 817	100 035
Uppskjuten skatt	5 342	6 090	6 387	6 645	6 942	6 980	7 277	7 574
Kortfristiga skulder	109 720	113 145	109 840	108 923	96 252	108 590	114 686	135 978
<b>Summa eget kapital och skulder</b>	<b>214 544</b>	213 160	208 769	209 964	195 586	202 541	209 780	243 587

Informationen i denna bokslutskommuniké är sådan som Wise Group AB (publ) ska offentliggöra enligt lagen om värdepappersmarknaden och/eller lagen om finansiella instrument. Korrigerad bokslutskommuniké lämnades för offentliggörande den 4 maj 2015 kl. 08.30.

