



Clemondo

DELÅRSRAPPORT

JANUARI – MARS 2026

CLEMONDO GROUP AB (PUBL), 556792-0193

Denna information är sådan information som Clemondo Group AB är skyldigt att offentliggöra enligt EU:s marknadsmissbruksförordning. Informationen lämnades, genom VD Peter Anderssons försorg, för offentliggörande den 19 maj kl. 07.30 CEST. Bolagets Certified Adviser är DNB Carnegie Investment Bank AB, kontakt: certifiedadviser@carnegie.se, tel: +46(0)73 856 42 65

Fortsatt tillväxt trots svagare start

FÖRSTA KVARTALET, JANUARI – MARS 2026

(JÄMFÖRT MED JANUARI – MARS 2025)

- ✓ Nettoomsättningen uppgick till 79,1 (75,1) MSEK.
- ✓ EBITDA, rörelseresultat före avskrivningar, uppgick till 5,5 (7,9) MSEK.
- ✓ EBIT, rörelseresultat, uppgick till 1,7 (4,3) MSEK.
- ✓ Resultat efter skatt uppgick till 1,0 (3,1) MSEK.
- ✓ Resultat per aktie uppgick till 0,07 (0,23) SEK.

VÄSENTLIGA HÄNDELSER UNDER PERIODEN

JANUARI – MARS 2026

- ✓ Peter Andersson tillträdde som VD 1 januari 2026.

VÄSENTLIGA HÄNDELSER EFTER PERIODENS UTGÅNG



” Vi är på rätt spår och även om utvecklingen framåt inte kommer att vara linjär, så är riktningen tydlig och trenden positiv.”

FINANSIELL ÖVERSIKT	1 jan – 31 mars 2026	1 jan – 31 mars 2025	1 jan – 31 dec 2025
Nettoomsättning, MSEK	79,1	75,1	291,2
EBITDA, MSEK	5,5	7,9	23,4
EBITDA %	6,8%	10,3%	7,9%
EBIT, MSEK	1,7	4,3	8,7
EBIT %	2,2%	5,6%	3,0%
Resultat efter skatt, MSEK	1,0	3,1	5,5
Resultat per aktie, SEK	0,07	0,23	0,40
Kassaflöde per aktie, SEK	-0,07	0,23	0,81
Soliditet	53,3%	52,5%	55,4%
Skuldsättningsgrad	0,9	0,9	0,8

VD har ordet



Första kvartalet 2026 kännetecknas av fortsatt tillväxt främst drivet av en positiv utveckling inom marknadsområde Medical Care. Trots turbulenta tider lyckas vi leverera tillväxt för sjunde kvartalet i rad. Lönsamheten pressades som väntat av högre kostnader för de framtidsorienterade satsningar som initierades under fjolåret.

Under perioden ökade försäljningen med 5 procent till 79,1 (75,1) MSEK vilket även sekventiellt innebar tillväxt. Rörelseresultatet EBITDA uppgick till 5,5 (7,9) MSEK, motsvarande en marginal på 6,8 (10,3) procent. Samtidigt som bruttomarginalen stärktes till 41,3 (38,5) procent, så påverkades resultatet i perioden negativt med 6,3 MSEK för beslutade satsningar för att stärka bolagets konkurrenskraft. I början av april 2026 hade Clemondo 64 medarbetare, vilket är 14% fler än vid motsvarande tidpunkt i fjol. Förstärkningen handlar främst om tjänster inom försäljning som kommer att bidra till att öka intäkterna, men också om centrala funktioner inom kvalitetsledning och produktledning som bidrar till högre lönsamhet, ökad kvalitet och mer nöjda kunder.

För bolagets största marknadsområde Medical Care ökade försäljningen med 21 procent under det första kvartalet 2026. Positionen för marknadsområdets produkter på den svenska offentliga marknaden är stark och ambitionen är att växa utanför Sverige med primär bearbetning av den norska marknaden.

Marknadsområde Fordon utvecklades stabilt. Årets inledning var svagare än normalt – främst beroende på att januari och februari var ovanligt kalla och torra månader – och efterfrågan tog rejäl fart först i mars. Mer fokus kommer att läggas på tunga fordon för att bredda affären och öka tillväxttakten. Under perioden såldes ytterligare en automattvätt, en affär på i storleksordningen 2 MSEK exklusive service och kemikalier.

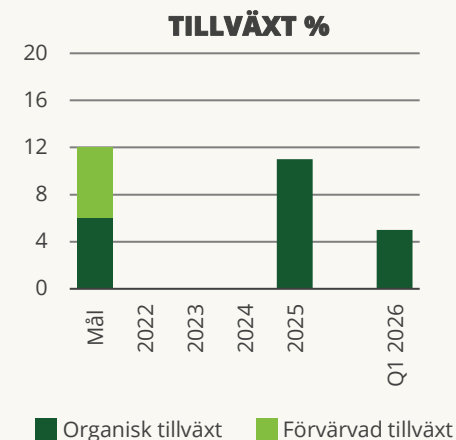
För marknadsområde Industri minskade försäljningen något under det första kvartalet jämfört med den starka jämförelseperioden. Fokus har varit att fortsätta bearbetningen av stora kunder inom utvalda nischer där Clemondos erbjudande står starkt. Vårt erbjudande inom kem- och spillhantering fortsätter att generera nya affärer.

Kontraktstillverkning utvecklades stabilt under perioden. Ambition är att bli ännu bättre på att använda Helsingborgsfabrikens kapacitet optimalt och i början av andra kvartalet har vi fått klartecken på löpande leveranser till en ny fabriksetablering i Slovakien med start och upprampning under 2027.

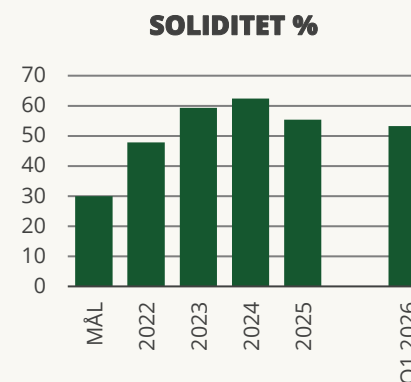
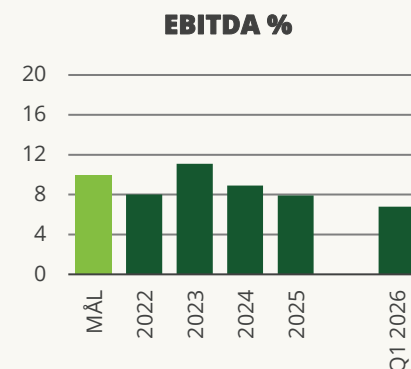
Iran-konflikten har hitintills haft begränsad påverkan på Clemondos affär. I takt med att oljebaserade insatsvaror ökar i pris justerar vi priserna mot kund. Att Greenium till fullo består av växtbaserade, icke-fossila, råvaror blir en ännu tydligare styrka i nuvarande omvärldsläge. Vi är på rätt spår och även om utvecklingen framåt inte kommer att vara linjär, så är riktningen tydlig och trenden positiv.

Peter Andersson

VD, Clemondo Group AB (publ)



*Negativ tillväxt för helåren 2022, 2023 & 2024



Om Clemondo

Clemondo hjälper sina kunder att ställa om till en mer hållbar och lönsam affär genom att erbjuda hållbara och effektiva helhetslösningar för rengöring och hygien – produkter som behövs oavsett konjunktur. Inom ramen för marknadsområdena Fordon, Medical Care, Industri och Kontraktstillverkning utvecklar, tillverkar och marknadsför Clemondo rengöringsprodukter under de tre egna varumärkena Lahega, Liv och Strovvels vid bolagets anläggning i Helsingborg. Därutöver säljer bolaget Tammermatics utrustning för fordonstvätt jämte service.

CLEMONDOS HÅLLBARHETSARBETE

Under 2025 beslutade Clemondo att införa EU:s Voluntary Sustainability Reporting Standard for non-listed SMEs (VSME) som ramverk, med målsättning att uppnå full efterlevnad i kommande årsredovisningar. Redovisningen för 2025 följer standardens struktur och grundläggande principer, men samtliga upplysningskrav är ännu inte fullt implementerade.

Clemondo har även genomfört en dubbel väsentlighetsbedömning inspirerad av principerna i EU:s Corporate Sustainability Reporting Directive (CSRD) och European Sustainability Reporting Standards (ESRS). Analysen omfattar både hur bolagets verksamhet påverkar miljö och samhälle och hur hållbarhetsrelaterade faktorer påverkar bolaget finansiellt.

Prioriterade fokusområden i Clemondos hållbarhetsarbete:

- För Clemondos hållbarhetsstyrning visar den dubbla väsentlighetsbedömningen att affäretik, ansvarsfulla affärsmetoder och tillförlitliga leverantörsrelationer är centrala för Clemondos långsiktiga affär och hållbarhetsarbete. Den operativa styrningen definieras i Clemondos uppförandekod, som integrerar kvalitet, miljö, arbetsmiljö och affäretik i den dagliga verksamheten.
- På det miljömässiga området har klimat, miljöföroreningar samt cirkulär ekonomi och resursanvändning identifierats som väsentliga miljöområden i Clemondos dubbla väsentlighetsbedömningen.
- På det sociala området har arbetsmiljö och hälsa, säker kemikalieanvändning samt efterlevnad av mänskliga rättigheter i värdekedjan identifierats som väsentliga sociala områden enligt Clemondos dubbla väsentlighetsbedömningen.

Under 2026 kommer Clemondo att fortsätta utveckla och integrera hållbarhet i bolagets styrning, med utgångspunkt i resultaten från den dubbla väsentlighetsbedömningen, den fastställda strategin för hållbar affärsutveckling samt VSME-standarderna. Ett led i det arbetet är att utveckla nya KPI:er som kommer att redovisas i kvartalsrapporterna.

FINANSIELLA MÅL

- ✓ Minst 12 % tillväxt per år, varav hälften organiskt.
- ✓ EBITDA på minst 10 % över en konjunkturcykel.
- ✓ Soliditet på minst 30 %.

FYRA SKÄL ATT INVESTERA I CLEMONDO

- ✓ Fokus på fortsatt lönsam tillväxt
- ✓ Tydlig hävstång vid ökad försäljning
- ✓ Pionjär inom ansvarsfulla och effektiva rengöringslösningar
- ✓ Stabila finanser

UTMÄRKELSER



MARKNADSORMÅDEN



Medical Care



Fordon



Industri



Kontraktstillverkning

AKTIEN

Clemondo Group AB är noterat på Nasdaq First North Growth Market sedan 19 december 2013, med tickern CLEM. Den 28 november 2024 fattades beslut om en sammanläggning av aktier, genom att tio (10) aktier sammanläggs till en (1) aktie (sammanläggning 1:10). Antal aktier i koncernen uppgick vid periodens utgång till 13 846 787 och aktiekapitalet till 13 846 787 kr med kvotvärdet 1 kr per aktie. Bolagets Certified Adviser är DNB Carnegie Investment Bank AB.

STÖRSTA AKTIEÄGARE 31 MARS 2026

Ägare	Antal aktier	Innehav (%)	Röster (%)
LMK Forward AB	1 998 330	14,43	14,43
P-A Bendt AB	1 985 000	14,34	14,34
Swedbank Försäkring AB	1 025 005	7,40	7,40
Försäkringsbolaget Avanza Pension	586 947	4,24	4,24
Nordnet Pensionsförsäkring AB	477 520	3,45	3,45
Expocell AB:s särskilda pensions-stiftelse	323 972	2,34	2,34
Lottie Norén	307 907	2,22	2,22
Udesen DBO Erik	230 000	1,66	1,66
Sätra Ängar Konsult AB	181 374	1,31	1,31
Mikael Hägg	150 000	1,08	1,08
Summa de 10 största aktieägarna	7 266 055	52,47	52,47
Summa övriga ägare	6 580 732	47,53	47,53
Totalt antal aktier i Clemondo	13 846 787	100,00	100,00

Koncernens utveckling

OMSÄTTNING

Nettoomsättningen för det första kvartalet 2026 uppgick till 79,1 (75,1) MSEK, en ökning med 5 procent. Fordon hade 0 procent tillväxt i kvartalet och Greenium-andelen uppgick till 45 procent. Medical Care växte med 21 procent, Industri minskade 4 procent och Kontraktstillverkning minskade 5 procent. Inom Medical Care skedde tillväxten både inom regioner samt återförsäljare. Den förhållandevis kalla vintern bedöms ha påverkat Fordons volymer negativt. Gällande Industri samt Kontraktstillverkning är det enskild kund inom respektive område som tillfälligt minskat sina avrop. Under kvartalet har vi haft en leveranstillgänglighet på 99,5 procent.

BRUTTOVINST

Bruttovinstmarginalen för koncernen uppgick till 41,3 (38,5) procent för perioden. I kronor har vår bruttovinst förbättrats med 3,9 MSEK jämfört med motsvarande period föregående år, vilket beror på dels en volymökning på 4,3 MSEK, dels en marginalförbättring på 2,8 procentenheter.

KOSTNADER OCH AVSKRIVNING

Övriga kostnader samt personalkostnader ökade med 6,3 MSEK under det första kvartalet 2026 jämfört med motsvarande kvartal 2025 i linje med vårt fokus på långsiktig tillväxt. Personalkostnaderna ökade med 2,9 MSEK relaterat till att antalet anställda ökat med 14 % samt mixen av anställda. Övriga rörelsekostnader ökade med 3,4 MSEK orsakat av fler anställda, ökade konsultinsatser, ökat deltagande i mässor samt lansering av ny webbportal. Avskrivningar uppgick till 3,8 (3,6) MSEK.

RESULTAT

EBITDA-resultatet för kvartalet nådde 5,5 (7,9) MSEK medan EBIT var 1,7 (4,3) MSEK vilket är under vårt finansiella mål. Det försämrade resultatet hänförs till åtgärder för att skapa bättre förutsättningar för långsiktig tillväxt. Under kvartalet bedöms vi inte haft någon större hjälp av förbättrat konjunkturläge. Kvartalsresultatet efter skatt uppgick till 1,0 (3,1) MSEK.

FINANSNETTO OCH SKATTER

Finansnettot uppgick till -0,6 (0,3) MSEK, skatt på periodens resultat uppgick till -0,2 (-1,4) MSEK.

KASSAFLÖDE

Koncernens kassaflöde från den löpande verksamheten före förändring av rörelsekapital uppgick till 3,8 (6,8) MSEK för perioden där det försämrade rörelseresultatet påverkat med 2,6 MSEK. Kassaflödet från den löpande verksamheten efter förändring av rörelsekapital uppgick till -0,6 (5,7) MSEK, där förändring av rörelsekapital försämrades med 3,2 MSEK jämfört med det första kvartalet 2025.

KAPITALBINDNING

Koncernen har under kvartalet ökat varulagret med 2,6 MSEK, ökat rörelsefordringarna med 7,6 MSEK och ökat rörelseskuldena med 5,9 MSEK jämfört med utgången av föregående kvartal. Sammantaget påverkades rörelsekapitalet negativt med 4,3 MSEK.

RÖRELSEKAPITAL

Tillgängligt rörelsekapital bedöms vara tillräckligt för att finansiera koncernens löpande verksamhet. Koncernen arbetar med löpande förbättringsåtgärder för att effektivisera kapitalbindningen. Clemondo stängde kvartalet med en outnyttjad checkkredit på 28,6 (33,9) MSEK samt likvida medel på 0,0 (0,0) MSEK per den 31 mars 2026, vilket bedöms täcka rörelsekapitalbehovet det kommande året.

NETTOSKULD

Den finansiella nettoskulden ökade med 2,4 MSEK jämfört med föregående kvartal och uppgick till 49,5 (54,9) MSEK per den 31 mars 2026. Utnyttjad checkkredit uppgår till 11,4 MSEK utifrån en tillgänglig checkkreditsram på 40 MSEK. I den finansiella nettoskulden ingår leasingskulden som uppgår till 38,1 (48,7) MSEK, hanterad under IFRS 16 som en räntebärande skuld. Skuldsättningsgraden uppgick till 0,9 (0,9) vid utgången av kvartalet.

SOLIDITET

Soliditeten uppgick till 53,3 (52,5) procent. Koncernens egna kapital uppgick till 119,7 (116,4) MSEK vid utgången av kvartalet. Balansomslutningen uppgick till 224,7 (221,6) MSEK.

ANSTÄLLDA

Antalet anställda uppgick vid utgången av kvartalet till 64 (56) personer.

MODERBOLAGET


Intäkterna under Q1 2026 uppgick till 1,9 (1,6) MSEK. Eget kapital uppgick till 140,2 (139,9) MSEK och soliditeten för moderbolaget var 91,0 (94,4) procent.

REDOVISNINGSPRINCIPER

Koncernredovisningen för Clemondo Group AB (publ) koncernen har upprättats i enlighet med Årsredovisningslagen, RFR 1. Kompletterande redovisningsregler för koncerner, samt International Financial Reporting Standards (IFRS) och tolkningar från IFRS Interpretations Committee (IFRS IC) sådana de antagits av EU. Denna delårsrapport är upprättad enligt IAS 34 Delårsrapportering samt Årsredovisningslagen. Se vidare Årsredovisning 2025 avsnitt noter till koncernredovisningen Not 2.

RISKER OCH OSÄKERHETSFAKTORER

De risker och osäkerhetsfaktorer som beskrivs i årsredovisningen för 2025, Not 3 bedöms fortfarande vara aktuella per dagen för denna rapportens avgivande. Det osäkra geopolitiska läget innebär förhöjda omvärldsrisker.



Koncernens resultaträkning i sammandrag

Belopp i tkr	1 jan – 31 mars 2026	1 jan – 31 mars 2025	1 jan – 31 dec 2025
Nettoomsättning	79 091	75 137	291 207
Övriga rörelseintäkter	1 701	1 384	3 196
Summa rörelseintäkter	80 791	76 521	294 403
Råvaror och förnödenheter	-47 439	-47 073	-179 211
Övriga externa kostnader	-12 057	-7 859	-34 621
Personalkostnader	-14 773	-11 839	-53 930
Avskrivningar och nedskrivningar	-3 792	-3 626	-14 665
Övriga rörelsekostnader	-993	-1 835	-3 290
Summa rörelsekostnader	-79 054	-72 232	-285 716
Rörelseresultat	1 737	4 289	8 687
Resultat från finansiella poster			
Finansiella intäkter	148	626	1 016
Finansiella kostnader	-714	-340	-2 390
Finansiella poster netto	-566	287	-1 374
Resultat före skatt	1 171	4 575	7 312
Inkomstskatt	-173	-1 431	-1 807
Periodens resultat	999	3 144	5 505
Periodens resultat hänförligt till:			
Moderbolagets ägare	999	3 144	5 505
Resultat per aktie, räknat på periodens resultat hänförligt till moderföretagets aktieägare:			
	1 jan – 31 mars 2026	1 jan – 31 mars 2025	1 jan – 31 dec 2025
Resultat per aktie, kr	0,07	0,23	0,40

I koncernen återfinns inga poster som redovisas som övrigt totalresultat varför summa totalresultat för perioden överensstämmer med periodens resultat.

Koncernens rapport över finansiell ställning i sammandrag

Belopp i tkr	2026-03-31	2025-03-31	2025-12-31
TILLGÅNGAR			
Anläggningstillgångar			
<i>Immateriella tillgångar</i>			
Balanserade utgifter för utvecklingsarbeten	3 847	4 427	4 082
Goodwill	70 247	70 247	70 247
Summa immateriella tillgångar	74 095	74 674	74 330
<i>Materiella anläggningstillgångar</i>			
Maskiner och andra tekniska anläggningar	4 629	5 120	4 443
Inventarier, verktyg och installationer	331	505	375
Summa materiella anläggningstillgångar	4 960	5 625	4 817
Nyttjanderätter	39 811	50 978	41 661
Uppskjuten skattefordran	341	217	321
Summa anläggningstillgångar	119 206	131 493	121 129

Belopp i tkr	2026-03-31	2025-03-31	2025-12-31
Omsättningstillgångar			
<i>Varulager med mera</i>			
Råvaror och förnödenheter	20 196	19 323	20 237
Färdiga varor och handelsvaror	31 360	27 272	28 717
Förskott till leverantör	0	54	0
Summa varulager	51 556	46 650	48 954
Kundfordringar	46 691	37 803	39 111
Aktuella skattefordringar	3 191	855	2 045
Övriga kortfristiga fordringar	81	0	1
Förutbetalda kostnader och upplupna intäkter	3 980	4 790	2 944
Likvida medel	0	0	0
Summa omsättningstillgångar	105 498	90 098	93 054
SUMMA TILLGÅNGAR	224 704	221 592	214 183

Belopp i tkr	2026-03-31	2025-03-31	2025-12-31
EGET KAPITAL			
Eget kapital hänförligt till moderföretagets aktieägare			
Aktiekapital	13 847	13 847	13 847
Övrigt tillskjutet kapital	96 710	96 710	96 710
Balanserad vinst	8 174	2 669	2 669
Periodens resultat	999	3 144	5 505
Summa eget kapital hänförligt till moderföretagets aktieägare	119 730	116 370	118 731
SKULDER			
Långfristiga skulder			
Leasingskuld	25 146	36 679	27 552
Uppskjutna skatteskulder	5 212	5 032	5 260
Summa långfristiga skulder	30 358	41 710	32 812
<i>Kortfristiga skulder</i>			
Leasingskuld	12 998	12 047	12 397
Checkräkningskredit	11 368	6 124	7 156
Leverantörsskulder	39 271	32 284	30 922
Aktuella skatteskulder	0	0	0
Övriga kortfristiga skulder	2 716	3 486	2 634
Upplupna kostnader och förutbetalda intäkter	8 263	9 571	9 532
Summa kortfristiga skulder	74 617	63 512	62 641
SUMMA EGET KAPITAL OCH SKULDER	224 704	221 592	214 183

Koncernens rapport över förändringar i eget kapital i sammandrag

Eget Kapital	1 jan - 31 mars 2026	1 jan - 31 mars 2025	1 jan - 31 dec 2025
Ingående balans	118 731	113 226	113 226
Övriga justeringar	0		0
Periodens resultat	999	3 144	5 505
Utgående balans	119 730	116 370	118 731

Koncernens rapport över kassaflöden i sammandrag

Belopp i tkr	1 jan - 31 mars 2026	1 jan - 31 mars 2025	1 jan - 31 dec 2025
Kassaflöde från den löpande verksamheten			
Rörelseresultat	1 737	4 289	8 687
Justering för poster som inte ingår i kassaflödet	3 974	3 755	15 639
Erhållen ränta	148	626	1 016
Betald ränta	-714	-340	-2 390
Betalda inkomstskatter	-1 388	-1 518	-2 959
Kassaflöde från den löpande verksamheten före förändring av rörelsekapital	3 758	6 813	19 993
Kassaflöde från förändring av rörelsekapital			
Förändring av varulager	-2 602	-516	-2 820
Förändring av kortfristiga rörelsefordringar	-7 580	-2 763	-4 071
Förändring av kortfristiga rörelseskulder	5 865	2 163	936
Summa förändring av rörelsekapital	-4 317	-1 116	-5 954
Kassaflöde från den löpande verksamheten	-560	5 696	14 038
Kassaflöde från investeringsverksamheten			
Investeringar i materiella anläggningstillgångar	-412	-311	-337
Investeringar i immateriella tillgångar	0	-2 267	-2 551
Kassaflöde från investeringsverksamheten	-412	-2 578	-2 888
Kassaflöde från finansieringsverksamheten			
Utbetalningar som avser amorteringar av leasingskulder	-3 241	-3 750	-12 814
Förändring av checkräkn kredit, övr räntebärande skulder	4 212	632	1 664
Kassaflöde från finansieringsverksamheten	972	-3 118	-11 150
Minskning/ökning av likvida medel	0	0	0
Likvida medel vid periodens början	0	0	0
Likvida medel vid periodens slut	0	0	0

Moderföretagets resultaträkning i sammandrag

Belopp i tkr	1 jan - 31 mars 2026	1 jan - 31 mars 2025	1 jan - 31 dec 2025
Nettoomsättning	1 878	1 556	5 569
Övriga rörelseintäkter	0	0	24
Summa rörelseintäkter	1 878	1 556	5 592
Rörelsens kostnader			
Övriga externa kostnader	-798	-1 161	-4 291
Personalkostnader	-1 911	-1 568	-7 854
Summa rörelsekostnader	-2 710	-2 729	-12 145
Rörelseresultat	-832	-1 173	-6 553
Resultat från finansiella poster			
Ränteintäkter och liknande resultatposter	218	316	1 061
Räntekostnader och liknande resultatposter	-121	-130	-731
Resultat från finansiella poster	97	186	330
Resultat före skatt	-734	-986	-6 223
Bokslutsdispositioner		0	6 213
Periodens resultat	-734	-986	-9

I moderbolaget återfinns inga poster som redovisas som övrigt totalresultat varför summa totalresultat för perioden överensstämmer med periodens resultat.

Moderbolagets balansräkning i sammandrag

Belopp i tkr	2026-03-31	2025-03-31	2025-12-31
Anläggningstillgångar			
Andelar i koncernföretag	145 750	145 750	145 750
Summa anläggningstillgångar	145 750	145 750	145 750
Omsättningstillgångar			
<i>Kortfristiga fordringar</i>			
Fordringar hos koncernföretag	7 242	0	7 606
Aktuella skattefordringar	375	284	225
Förutbetalda kostnader och upplupna intäkter	648	2 220	355
Likvida medel	0	0	0
Summa omsättningstillgångar	8 265	2 504	8 186
SUMMA TILLGÅNGAR	154 015	148 254	153 936

Belopp i tkr	2026-03-31	2025-03-31	2025-12-31
EGET KAPITAL OCH SKULDER			
Bundet eget kapital			
Aktiekapital	13 847	13 847	13 847
Summa bundet eget kapital	13 847	13 847	13 847
Fritt eget kapital			
Överkursfond	96 710	96 710	96 710
Balanserat resultat	30 367	30 376	30 376
Årets resultat	-734	-986	-9
Summa fritt eget kapital	126 343	126 101	127 077
Summa eget kapital	140 190	139 946	140 924
Kortfristiga skulder			
Skuld koncernföretag	0	101	3 253
Leverantörsskulder	723	549	410
Checkräkningskredit	11 368	6 124	7 156
Övriga kortfristiga skulder	250	230	42
Upplupna kostnader och förutbetalda intäkter	1 484	1 304	2 151
Summa kortfristiga skulder	13 826	8 307	13 012
SUMMA EGET KAPITAL OCH SKULDER	154 015	148 254	153 936

Noter till koncernredovisningen

1. ALLMÄN INFORMATION

Denna delårsrapport omfattar moderföretaget Clemondo Group AB (publ), organisationsnummer 556792-0193 samt dess dotterföretag. Clemondo Group AB (publ) är ett moderbolag registrerat i Sverige med säte i Helsingborg med adress Box 13073, 250 13 Helsingborg, Sverige. Clemondo Group AB är noterat på Nasdaq First North Growth Market. Om inte annat särskilt anges, redovisas alla belopp i tusentals kronor (tkr). Uppgift inom parentes avser jämförelseperioden.

2. REDOVISNINGSPRINCIPER

Koncernredovisningen för Clemondo Group AB (publ) koncernen har upprättats i enlighet med Årsredovisningslagen, RFR 1 Kompletterande redovisningsregler för koncerner, samt International Financial Reporting Standards (IFRS) och tolkningar från IFRS Interpretations Committee (IFRS IC) sådana de antagits av EU. Denna delårsrapport är upprättad enligt IAS 34 Delårsrapportering samt Årsredovisningslagen.

Koncernen tillämpar samma redovisningsprinciper och värderingsmetoder som finns beskrivna i den senaste årsredovisningen.

3. VIKTIGA UPSKATTNINGAR OCH BEDÖMNINGAR FÖR REDOVISNINGÄNDAMÅL

Koncernen gör uppskattningar och antaganden om framtiden. De uppskattningar för redovisnings ändamål som blir följden av dessa kommer, definitionsmässigt, sällan att motsvara det verkliga resultatet. De uppskattningar och antaganden som innebär en betydande risk för väsentliga justeringar i redovisade värden för tillgångar och skulder under nästkommande räkenskapsår behandlas i huvuddrag nedan.

Prövning av nedskrivningsbehov för goodwill

Koncernen gör årligen en prövning av nedskrivningsbehov för goodwill och om det finns indikationer på nedskrivning, fastställa om det finns ett behov av nedskrivning i enlighet med de redovisningsprinciper som återfinns i not 2.10 i årsredovisningen för 2025. Återvinningsbart belopp för kassagenererande enheter etableras genom beräkningar av nyttjandevärde. Beräkningen av nyttjandevärdet är baserat på uppskattade framtida kassaflöden före skatt. Koncernen har bedömt att försäljningstillväxten, EBITDA, diskonteringsräntan och den långsiktiga tillväxten är de mest väsentliga antagandena i nedskrivningsprövningen.

Det redovisade värdet av goodwill uppgår till 70 247 tkr per den 31 mars 2026. Återvinningsvärdet överstiger det redovisade värdet för goodwill med god marginal.

Inga nya tillkommande uppskattningar har inträffat i fjärde kvartalet, jämfört med Årsredovisningen 2025.

4. SEGMENTSINFORMATION

Koncernens högste verkställande beslutsfattare utgörs av koncernledningen som omfattar CEO och CFO tillsammans med COO samt CPO. Koncernens högste verkställande beslutsfattare utvärderar koncernens finansiella ställning och resultat samt fattar strategiska beslut. Det är utifrån koncernen som helhet som koncernledningen fattar beslut om tilldelning av resurser och bedömer resultat. Den interna rapporteringen baseras också på koncernens resultat som helhet varför koncernen som helhet bedöms utgöra ett segment.

5. NETTOOMSÄTTNING

Koncernen har intäkter från varuförsäljning som fördelar sig på verksamhetsgrenar och försäljningsområden enligt sammanställning nedan. Intäkter från externa kunder utgörs huvudsakligen av försäljning av rengörings- och underhållsprodukter. Samtliga av koncernens intäkter intäktsredovisas vid en tidpunkt.

Marknadsområde fördelat per:	1 jan – 31 mars 2026	1 jan – 31 mars 2025	1 jan – 31 dec 2025
Fordon	27 041	27 137	93 477
Medical Care	29 548	24 375	109 794
Industri	6 910	7 195	27 302
Kontraktstillverkning	15 592	16 430	60 633
Summa	79 091	75 137	291 207

6. FINANSIELLA INSTRUMENT – BERÄKNING AV VERKLIGT VÄRDE

Finansiella instrument värderas till verkligt värde utifrån hur klassificeringen i verkligt värdehierarkin gjorts:

a) Finansiella instrument i nivå 1.

Noterade priser (ojusterade) på aktiva marknader för identiska tillgångar eller skulder.

b) Finansiella instrument i nivå 2.

Andra observerbara data för tillgången eller skulden än noterade priser inkluderade i nivå 1, antingen direkt (dvs. som prisnoteringar) eller indirekt (dvs. härledda från prisnoteringar).

c) Finansiella instrument i nivå 3.

I de fall ett eller flera väsentliga indata inte baseras på observerbar marknadsinformation klassificeras det berörda instrumentet i nivå 3.

Verkligt värde på finansiella instrument som inte handlas på en aktiv marknad (till exempel valutaterminskontrakt) fastställs med hjälp av värderingstekniker. Härvid används i så stor utsträckning som möjligt marknadsinformation då denna finns tillgänglig medan företagsspecifik information används i så liten utsträckning som möjligt. Om samtliga väsentliga indata som krävs för verkligt värdevärderingen av ett instrument är observerbara återfinns instrumentet i nivå 2.

Per den 31 mars 2026 har koncernen derivatinstrument i form av valutaoptioner som värderas till verkligt värde via koncernens resultaträkning. Derivat instrumenten värderas till verkligt värde i nivå 2. Per bokslutsdagen uppgick värdet av utestående kontrakt till 80 tkr. I kvartalet har vi haft en positiv resultatpåverkan av valutaoptioner som uppgår till 963 tkr.

Koncernen har inga finansiella instrument som värderas till verkligt värde i nivå 1 respektive 3. Per 31 mars 2026 fanns inga utestående derivatinstrument enligt nivå 1 eller 3.

7. RISKER OCH OSÄKERHETSFAKTORER

En redogörelse för koncernens väsentliga finansiella och affärsmässiga risker återfinns i förvaltningsberättelsen i årsredovisningen för 2025. Det osäkra geopolitiska läget innebär förhöjda omvärldsrisker. Några ytterligare väsentliga risker bedöms inte ha tillkommit under perioden.

8. RESULTAT PER AKTIE

	1 jan – 31 mars 2026	1 jan – 31 mars 2025	1 jan – 31 dec 2025
Kronor			
Resultat per aktie	0,07	0,23	0,40
Resultatmått som används i beräkningen av resultat per aktie	Periodens resultat	Periodens resultat	Periodens resultat
Resultat hänförligt till moderföretagets aktieägare som används resultat per aktie före och efter utspädning:			
Resultat hänförligt till moderföretagets aktieägare, tkr	999	3 144	5 505
Antal			
Vägt genomsnittligt antal stamaktier vid beräkning av resultat per aktie före utspädning i tusental	13 847	13 847	13 847

9. VÄSENTLIGA HÄNDELSE EFTER DELÅRSPERIODENS SLUT

Inga för bolaget väsentliga händelser har inträffat efter balansdagen den 31 mars 2026 än vad som i övrigt omnämnts i inledningen av denna rapport.

FÖRKLARING NYCKELTAL

Bruttomarginal %

Bruttomarginal räknas fram genom att dela bruttoresultatet med omsättningen.
Bruttoresultat = omsättning – kostnad sålda varor.

EBITDA

Rörelseresultatet + avskrivningar.

EBITDA %

EBITDA delat med omsättningen.

EBIT

EBIT motsvarar rörelseresultatet = resultat före finansiella poster och skatter.

EBIT %

EBIT delat med omsättningen.

Resultat per aktie efter utspädning

Resultat efter skatt delat med genomsnittligt antal aktier efter utspädning.

Kassaflöde från den löpande verksamheten per aktie efter utspädning

Kassaflöde från den löpande verksamheten minus kassaflöde från investeringsverksamheten delat med genomsnittligt antal aktier efter utspädning.

Soliditet

Eget kapital och obeskattade reserver (med avdrag för uppskjuten skatt) i förhållande till balansomslutningen.

Skuldsättningsgrad

Totala skulder delat med eget kapital.



CLEMONDO DELÅRSRAPPORT JANUARI – MARS 2026

FINANSIELL KALENDER

Årsstämma	19 maj 2026
Delårsrapport Q2 2026	19 augusti 2026
Delårsrapport Q3 2026	10 november 2026
Bokslutskommuniké 2026	24 februari 2027

Alla rapporter kommer att finnas tillgängliga på investor.clemondo.se

STYRELSENS INTYGANDE

Styrelsen och verkställande direktören intygar härmed att kvartalsrapporten ger en rättvisande översikt av moderföretaget och koncernens verksamhet, ställning och resultat.

Helsingborg den 19 maj 2026.
Clemondo Group AB (publ)

Michael Engström, styrelseordförande
Camilla Dahlin, styrelseledamot
Lina K Wiles, styrelseledamot
Mikael Olsson, styrelseledamot
Marie-Louise Cedermalm, styrelseledamot (arbetstagarrepresentant)
Annelie Höggren, styrelseledamot (arbetstagarrepresentant)
Peter Andersson, CEO

Kvartalsrapporten har inte varit föremål för granskning av bolagets revisorer.

PRESENTATION AV KVARTALSRAPPORTEN

Torsdagen den 19 maj, klockan 07.30 CEST, publiceras denna kvartalsrapport. Dagen efter kommer en inspelad presentation av kvartalsrapporten finnas tillgänglig på Youtube via DNB Carnegie Play på följande länk:

<https://www.youtube.com/@DNBCarnegiePlay/search?query=clemondo>

Presentationen hålls av CEO Peter Andersson och CFO Jesper Friis-Jespersen. Presentationen hålls på svenska. Eventuella frågor gällande kvartalsrapporten kan ställas inför presentationen via mejl till Hugo Lisjö på DNB Carnegie Investment Bank AB: hugo.lisjo@dnbcarnegie.se. Frågor måste vara oss tillhanda senast klockan 11.30 den 19 maj.

Alla rapporter samt även ovan inspelad presentation kommer att finnas tillgängliga på <https://investor.clemondo.se/>

FÖR YTTERLIGARE INFORMATION, VÄNLIGEN KONTAKTA

Peter Andersson, CEO, Telefon: 070-308 76 33,
E-post: peter.andersson@clemondo.se

Jesper Friis-Jespersen, CFO, Telefon: 076-611 75 41,
E-post: jesper.friis-jespersen@clemondo.se