

ABSOLENT GROUP AB BOKSLUTSKOMMUNIKÉ 2018

Kvartal 4 2018

- Nettoomsättningen uppgick till 160,4 Mkr (147,7) vilket motsvarar en tillväxt på 8,6 % (32,8) varav 1,7 % var organiskt
- Rörelseresultat före avskrivningar på goodwill (EBITA) uppgick till 28,6 Mkr (28,2) motsvarande en marginal om 17,8 % (19,1)
- Rörelseresultat (EBIT) uppgick till 25,5 Mkr (25,8) motsvarande en marginal om 15,9 % (17,5)
- Resultat per aktie uppgick till 2,12 kr (1,78)
- Kassaflöde från den löpande verksamheten efter förändring av rörelsekapital blev 17,7 Mkr (32,1)

Perioden januari – december 2018

- Nettoomsättningen uppgick till 643,8 Mkr (491,5) vilket motsvarar en tillväxt på 31,0 % (19,5) varav 16,1 % var organiskt
- Rörelseresultat före avskrivningar på goodwill (EBITA) uppgick till 131,9 Mkr (92,6) motsvarande en marginal om 20,5 % (18,8)
- Rörelseresultat (EBIT) uppgick till 120,0 Mkr (85,6) motsvarande en marginal om 18,6 % (17,4)
- Resultat per aktie för perioden januari-december uppgick till 8,61 kr (5,68)
- Kassaflöde från den löpande verksamheten efter förändring av rörelsekapital blev 92,1 Mkr (89,0)
- Styrelsen föreslår att utdelning lämnas med 1,50 kr (1,00) per aktie

KOMMENTAR FRÅN VD AXEL BERNTSSON

Det har nu gått 25 år sedan Absolent grundades i Lidköping. Det har varit 25 år av försäljningstillväxt och utveckling. Passande nog så blev vårt jubileumsår ett av de bästa åren i Absolents historia med en tillväxt om 31% till 644 MSEK (492) och en ökning av rörelseresultatet (EBITA) med 42% till 132 MSEK (93).

Trots tuffa jämförelsetal från föregående års starkaste kvartal kunde vi uppvisa en försäljningstillväxt för fjärde kvartalet om 9 %, varav 2 % var organiskt. Justerat för tidigare aviserade engångskostnader var rörelseresultatet på samma nivå som tidigare kvartal under året och vi är tillfreds med den lönsamhetsnivå vi nu presterar.

Under sista delen av året har vi haft en stark orderingång i Europa och Asien och där fått förtroendet att leverera ett flertal prestigeprojekt. Vi har även haft en intensiv period med förvärvsarbete där ett flertal processer gått in i konkreta förhandlingar parallellt. Vi har glädjande nog redan i början av 2019 kommit till avslut och påbörjat integreringen av två av bolagen; SMK Sverige AB och DCS Group, in i Absolent AB respektive Filtermist International Ltd.

Fokus på ökad produktivitet

De tidigare aviserade omstruktureringarna av två dotterbolag är i princip avslutade och vi är nöjda med den struktur och position vi nu fått som lägger grunden för lönsam tillväxt. I arbetet med att skapa en riktigt bra produktivetskultur har vi inlett ett flertal aktiviteter för att utbilda personal i processutveckling samt konkreta projekt där vi praktiskt jobbar med effektivisering. Vi har även påbörjat en resa med att byta digital plattform för Gruppen vilket avser att ge oerhört spännande möjligheter att bättre se, analysera och utveckla verksamheten.

Marknad

Vi ser en fortsatt stark marknad världen runt där kunders ökande medvetenhet och ansvarstagande för deras miljöpåverkan stiger gradvis. Vi ser även fler och fler rapporter om luftföroreningars påverkan på människors hälsa och förväntade livslängd från organ som WHO, IARC med flera vilket också påskyndar marknadspenetrationen av luftföroreningssänkande lösningar.

I Asien fortsätter vi att skörda framgångar inom fordonsindustrin. Kunder uppvisar tendenser av att försöka efterlikna elektronikproduktion när det gäller att skapa en känsla av rena, snygga och högautomatiserade produktionsanläggningar. Detta är en trend som driver på behovet av högpresterande luftfiltreringslösningar vilket vi hoppas kunna dra nytta av de kommande åren.

Europa har under hösten utvecklats starkast av våra regioner med en ökad orderingång och försäljning. Det är extra glädjande att vi lyckas ta marknadsandelar i snabb takt på marknader där vi redan har en stark position såsom i England och Sverige och därmed befäster våra marknadsledande ställningar.

I Nordamerika har försäljningen inte vuxit som förväntat och vi har inte lyckats ta marknadsandelar under året i den takt som vi önskar. Som ett resultat av detta har det genomförts en omorganisation och påbörjats rekrytering av en ny ledare för regionen. Med dessa aktiviteter räknar vi med att kunna öka tillväxten igen under 2019.

Försäljning Kvartal 4

+9%

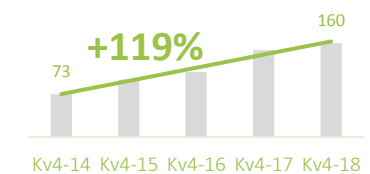
Organisk tillväxt Kvartal 4

+2%

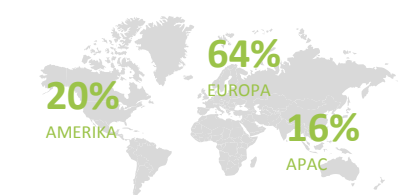
Rörelseresultat EBIT Kvartal 4

-1%

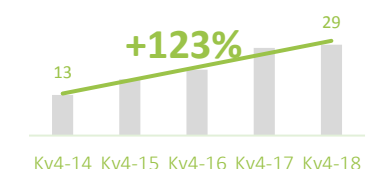
Försäljning (Mkr) Kvartal 4



Försäljningsandel Kvartal 4



EBITA (Mkr)



Väsentliga händelser

Absolent grundades 1993 och vi fick i höstas möjligheten att samla en stor del av våra anställda i Absolent för att fira 25 framgångsrika år och då tillsammans diskutera, planera och dra upp visioner för hur vi skall kunna fortsätta att utvecklas. Det är fantastiskt inspirerande att se hur många talangfulla människor vi lyckats knyta till Absolent genom åren. Genomgående finns det hos teamet en vinnaranda och stark framtidstro på det vi försöker åstadkomma genom vår strategi. Vi är stolta över vår organisation och ser fram mot allt som vi tillsammans kommer att kunna åstadkomma.

Att växa organiskt är en del av vårt DNA och vi fortsätter som en del av det att gå in på nya marknader. Indien är en marknad där vi varit aktiva under lång tid även om det har varit med en lägre intensitetsnivå. Nu har vi bedömt att tiden är mogen för att vi skall öka intensiteten och skaffa oss en bättre marknadsposition. Vi startade i november ett eget säljbolag som dels stöttar våra lokala återförsäljare samt bygger viktiga relationer med nyckelkunder. Starten har varit framgångsrik och vi lyckades mer än dubbla vår försäljning i landet under 2018 jämfört med 2017.

Förvärv är en annan viktig del av vår tillväxtstrategi där vi vill åstadkomma tillväxt inom befintliga segment, bredda vår affär genom att köpa in oss i närliggande segment där vi har svårt att ta oss in organiskt samt förvärva bolag som stärker vårt befintliga erbjudande. Under 2018 har vi jobbat hårt för att identifiera rätt bolag att försöka knyta till oss. Under januari 2019 resulterade arbetet i två nya förvärv där SMK och DCS blev en del av den stadigt växande Absolentfamiljen.

Vi har länge samarbetat med SMK kring produktion och produktutveckling. SMK är i grunden en mekanisk kontraktstillverkare som byggt sin produktion kring flexibilitet. Att de nu blir en helägd produktionsenhet åt Absolent kommer att öka vår möjlighet att standardisera arbetsflöden, konsolidera inköp och effektivisera produktion samtidigt som det ökar vår kapacitet och flexibilitet av filterenhetsproduktion.

DCS är en framgångsrik företagsgrupp i England som vuxit bra såväl organiskt som via förvärv de senaste åren. DCS fokuserar primärt på stoftreningslösningar med relaterade styrsystem och komponenter.



Vi får därmed in en ökad kunskap och erfarenhet i gruppen i detta segmentet som är ett av de segment vi valt ut som fokusområden för vår tillväxt samtidigt som vi får ett utökat produktutbud som övriga försäljningsenheter och återförsäljare i Gruppen kan dra nytta av.

2018 har varit ett händelserikt, framgångsrikt och utmanande år. Jag vill tacka vår personal för deras engagemang och att de tar sig an alla förändringar som vår tillväxt medför på ett fantastiskt sätt.

Axel Bertsson, VD Absolent Group AB

Lidköping, februari 2019

KONCERNEN JANUARI-DECEMBER 2018

Omsättning

Koncernens nettoomsättning uppgick till 643,8 Mkr (491,5), vilket motsvarar en tillväxt på 31,0 % varav 16,1 % var organiskt.

Resultat

Rörelseresultat (EBIT) uppgick till 120,0 Mkr (85,6), vilket motsvarar en rörelsemarginal (EBIT) om 18,6 % (17,4). Moderbolaget och Koncernen tillämpar inte IFRS/IAS 36. Därmed genomför Koncernen inte en nedskrivningsprövning av goodwill vid årets slut. Koncernen skriver istället av goodwill linjärt under fem alternativt tio år. Under 2018 har dessa avskrivningar ökat då fler bolag har förvärvats. Valutakursförändringar har under perioden marginellt påverkat rörelseresultatet (EBIT). De finansiella posterna har också påverkats av valutakursförändringar. Denna påverkan är relaterad till finansiella mellanhavande inom koncernen och har ytterligare förbättrat resultatet före skatt. Efter skatt och finansnetto om -22,5 Mkr (-21,2) blev resultatet 97,4 Mkr (64,4). Skattekostnaden har reducerats på grund av statliga bidrag relaterade till forsknings- och utvecklingsprojekt. Resultat per aktie uppgick till 8,61 kr (5,68).

Investeringar

Koncernen har under perioden januari – december investerat 15,8 Mkr (9,1) huvudsakligen i maskiner och inventarier i befintliga verksamheter.

Kassaflöde

Kassaflödet från den löpande verksamheten före förändring av rörelsekapital uppgick till 110,2 Mkr (83,0). Kassaflödet efter förändring av rörelsekapital uppgick till 92,1 Mkr (89,0). Kassaflödet för det fjärde kvartalet var något svagare än tidigare kvartal då vi bland annat hade en engångsutbetalning av en tilläggsköpeskilling för ett förvärv som utvecklats väl. För helåret så är kapitalbindningen på samma relativa nivå jämfört med omsättningen som tidigare år.

Finansiell ställning

Räntebärande skulder uppgick vid periodens utgång till 0,2 Mkr. Vid årets ingång uppgick motsvarande skulder till 0,3 Mkr. Koncernens nettokassa uppgick till 172,5 Mkr vid december månads utgång mot 105,1 Mkr i nettokassa vid periodens ingång. Soliditeten uppgick vid periodens utgång till 74,5 %, att jämföras med 70,4 % vid årets ingång.

Utdelning

Styrelsen kommer att föreslå årsstämman den 3 maj 2019 att av Bolagets disponibla vinstmedel skall utdelning till aktieägarna ske med en ordinarie utdelning om 1,50 kr (1,00) per aktie samt att återstoden balanseras i ny räkning.

Nyckeltal	okt-dec 2018	okt-dec 2017	jan-dec 2018	jan-dec 2017
Nettoomsättning (Tkr)	160 404	147 650	643 758	491 527
Försäljningstillväxt (%)	8,6	32,8	31,0	19,5
Rörelseresultat EBITA (Tkr)	28 568	28 244	131 863	92 556
Rörelsemarginal EBITA (%)	17,8	19,1	20,5	18,8
Goodwillavskrivningar (Tkr)	-3 028	-2 455	-11 887	-6 948
Rörelseresultat EBIT (Tkr)	25 540	25 789	119 976	85 608
Rörelsemarginal (EBIT %)	15,9	17,5	18,6	17,4
Kassaflöde från den löpande verksamheten (Tkr)	17 666	32 083	92 074	89 034
Soliditet (%)	74,5	70,4	74,5	70,4
Nettokassa (Tkr)	172 546	105 064	172 546	105 064
Resultat per aktie (kr)	2,12	1,78	8,61	5,68
Eget kapital per aktie (kr)	31,68	23,46	31,68	23,46
Antal aktier vid slutet av perioden	11 320 968	11 320 968	11 320 968	11 320 968

ÖVRIG INFORMATION

Risker och osäkerhetsfaktorer

Koncernen och moderbolaget utsätts genom sin verksamhet för en mängd olika risker; Konjunkturrisiker, konkurrensrisker, samarbetsrisker med distributörer, leverantörsrisker och förvärvsrisiker. Dessa risker är utförligt beskrivna i Absolent Groups årsredovisning för 2017 (tillgänglig på www.absolentgroup.se). Riskbilden har ej förändrats sedan avlämnade av Koncernens och moderbolagets årsredovisning för 2017.

Redovisningsprinciper

Koncernen och moderbolaget tillämpar Årsredovisningslagen (1995:1554) samt BFNAR 2012:1 Årsredovisning och koncernredovisning (K3). De redovisningsprinciper som tillämpas överensstämmer med de som beskrivs under tilläggsupplysningarna i Koncernens årsredovisning för 2017 (tillgänglig på www.absolentgroup.se). Inga nya redovisningsprinciper gällande från 2018 har väsentligen påverkat Koncernen.

Kontaktinformation

Axel Berntsson, Verkställande direktör
Absolent Group AB (publ)
Kartåsgatan 1, SE-531 40 Lidköping
Org. nr. 556591–2986
Tel: +46 (0) 510 48 40 00
Fax: +46 (0) 510 48 40 29
E-mail: ir@absolentgroup.se
Hemsida: www.absolentgroup.se

Certified Adviser

Erik Penser Bank AB är Bolagets Certified Adviser.

Kommande händelser

Årsredovisning 2018 offentliggöres	12 april 2019
Delårsrapport kvartal 1 2019	3 maj 2019
Årsstämma 2019	3 maj 2019
Delårsrapport kvartal 2 2019	2 aug 2019
Delårsrapport kvartal 3 2019	12 nov 2019

Denna delårsrapport har ej varit föremål för översiktlig granskning av bolagets revisorer.

Delårsrapporten finns tillgänglig på bolagets hemsida (www.Absolentgroup.se).

Lidköping den 28 februari 2019

Axel Berntsson
Verkställande direktör

Denna information är sådan information som Absolent Group AB (publ) är skyldigt att offentliggöra enligt EU:s marknadsmissbruksförordning. Informationen lämnades, genom ovanstående kontaktpersons försorg, för offentliggörande den 28 februari 2019 kl 08:00 CET.

KONCERNENS RESULTATRÄKNING

(Tkr)	okt-dec 2018	okt-dec 2017	jan-dec 2018	jan-dec 2017
Nettoomsättning	160 404	147 650	643 758	491 527
Kostnad sålda varor	-88 390	-81 532	-345 618	-263 943
Bruttoresultat	72 014	66 118	298 140	227 584
Försäljningskostnader	-24 586	-23 939	-102 254	-78 422
Administrationskostnader	-19 310	-14 560	-62 078	-47 987
Forsknings- och utvecklingskostnader	-2 588	-1 625	-14 095	-10 506
Övriga rörelseintäkter/kostnader	10	-205	264	-5 061
Rörelseresultat (EBIT)	25 540	25 789	119 977	85 608
Finansiella poster	249	508	1 850	-1 172
Resultat före skatt	25 789	26 297	121 827	84 436
Skatt på periodens resultat	-1 803	-6 175	-24 396	-20 077
Periodens resultat	23 986	20 122	97 431	64 359

KONCERNENS BALANSRÄKNING

(Tkr)	31-dec 2018	31-dec 2017
Tillgångar		
<i>Anläggningstillgångar</i>		
Immateriella anläggningstillgångar	56 554	62 402
Materiella anläggningstillgångar	63 562	55 968
Finansiella anläggningstillgångar	183	91
Summa anläggningstillgångar	120 299	118 461
<i>Omsättningstillgångar</i>		
Varulager	52 961	40 530
Kundfordringar	115 988	88 249
Övriga fordringar	19 624	24 789
Kassa och bank	172 771	105 413
Summa omsättningstillgångar	361 344	258 981
Summa tillgångar	481 643	377 442
Eget kapital och skulder		
<i>Eget kapital</i>		
Aktiekapital (11 320 968 aktier)	3 363	3 363
Övrigt tillskjutet kapital	32 510	32 510
Annat eget kapital inklusive årets resultat	322 828	229 701
Summa eget kapital	358 701	265 574
<i>Avsättningar</i>		
Uppskjuten skatteskuld	7 397	6 488
Övriga avsättningar	683	2 856
Summa avsättningar	8 080	9 344
<i>Långfristiga skulder</i>		
Skulder till kreditinstitut	225	349
Summa långfristiga skulder	225	349
<i>Kortfristiga skulder</i>		
Leverantörsskulder	50 062	38 184
Övriga kortfristiga skulder	64 575	63 991
Summa kortfristiga skulder	114 637	102 175
Summa eget kapital och skulder	481 643	377 442

KONCERNENS FÖRÄNDRING I EGET KAPITAL

(Tkr)	jan-dec 2018	jan-dec 2017
Ingående eget kapital	265 574	213 602
Omräkningsdifferenser	7 017	-2 199
Utdelning	-11 321	-10 188
Periodens resultat	97 431	64 359
Utgående eget kapital	358 701	265 574

KONCERNENS KASSAFLÖDE

(Tkr)	jan-dec 2018	jan-dec 2017
Rörelseresultat (EBIT)	119 977	85 608
Justering för poster som ej ingår i kassaflödet	16 355	15 801
Finansnetto, erlagd	212	3
Betald inkomstskatt	-26 327	-18 405
Förändring av rörelsekapital	-18 143	6 027
Kassaflöde från den löpande verksamheten	92 074	89 034
Investeringsverksamheten	-15 783	-9 102
Förvärv av dotterbolag	0	-26 684
Kassaflöde efter investeringar	76 291	53 248
Finansieringsverksamheten	-11 460	-10 297
Periodens kassaflöde	64 831	42 951
Likvida medel vid periodens ingång	105 413	63 161
Kursdifferens i likvida medel	2 527	-699
Likvida medel vid periodens slut	172 771	105 413

MODERBOLAGETS RESULTATRÄKNING

(Tkr)	jan-dec 2018	jan-dec 2017
Nettoomsättning	4 971	1 110
Bruttoresultat	4 971	1 110
Administrationskostnader	-14 219	-11 188
Övriga rörelseintäkter/kostnader	-1 269	98
Rörelseresultat (EBIT)	-10 517	-9 980
Finansiella poster	36 787	15 447
Bokslutsdispositioner	9 496	9 146
Resultat före skatt	35 766	14 613
Skatt på periodens resultat	-2	0
Periodens resultat	35 764	14 613

MODERBOLAGETS BALANSRÄKNING

(Tkr)	31-dec 2018	31-dec 2017
Tillgångar		
<i>Anläggningstillgångar</i>		
Immateriella anläggningstillgångar	312	401
Materiella anläggningstillgångar	153	74
Andelar i koncernföretag	131 757	131 757
Fordringar hos koncernföretag	9 916	9 505
Summa anläggningstillgångar	141 138	141 737
<i>Omsättningstillgångar</i>		
Fordringar hos koncernföretag	9 910	4 893
Övriga fordringar	728	392
Kassa och bank	124 184	48 110
Summa omsättningstillgångar	134 822	53 395
Summa tillgångar	276 960	195 132
Eget kapital och skulder		
Eget kapital		
<i>Bundet eget kapital</i>		
Aktiekapital (11 320 968 aktier)	3 363	3 363
Reservfond	918	918
<i>Fritt eget kapital</i>		
Överkursfond	32 510	32 510
Balanserat resultat	82 782	79 490
Periodens resultat	35 764	14 613
Summa eget kapital	155 337	130 894
<i>Skulder</i>		
Leverantörsskulder	456	206
Skulder till koncernföretag	116 670	61 360
Övriga skulder	4 497	2 672
Summa skulder	121 623	64 238
Summa eget kapital och skulder	276 960	195 132