

PRECIO FISHBONE AB (publ)

KVARTALSRAPPORT

Januari – mars 2018

- Nettoomsättningen uppgick till 55,5 mkr (51,7).
- Rörelseresultatet (EBITA) blev 6,3 mkr (4,6).
- Rörelsemarginalen (EBITA) blev 11,3 % (9,0%).
- Resultat efter skatt blev 4,4 mkr (3,3).
- Vinst per aktie efter finansiella poster blev 0,64 kr (0,49).
- Kassaflödet från den löpande verksamheten blev 5,9 mkr (4,7) vilket motsvarar 0,64 kr per aktie (0,51).
- Styrelsen föreslår årsstämman att besluta om en utdelning om 1,20 kr per aktie (1,15).

VD har ordet

Den positiva trenden från det sista kvartalet förra året har fortsatt in i 2018. Vi har till och med överträffat det resultatrekord vi satte då. Den nya rekordnoteringen är 6,3 mkr för ett enskilt kvartal! Fokus är dock inte på resultat i enskilda kvartal utan på att bygga vidare på den högkvalitativa leverans av konsultationer och egna produkter som vi valt som strategi.

Konsultationer och egna produkter

En ökande andel av våra intäkter kommer från produkter och SaaS-tjänster. De konsumeras i större och större omfattning online. Vår kompetens både inom utveckling och leverans av produkter och SaaS-tjänster är viktig för att vi ska uppnå det våra kunder vill ha i form av kostnadseffektiva och snabba införandeprojekt som leder till flexibla lösningar som används över lång tid och i stor omfattning. Med en produkt/tjänst som utgångspunkt för en kundlösning minskar också förvaltningskostnaderna dramatiskt. Kombinationen med kvalificerade konsultationer och produkter/tjänster är det framgångsrecept vi bygger vidare på.

Bra start ekonomiskt

Ekonomiskt har året börjat mycket bra. Vi har ökat omsättningen med drygt 7 % och rörelseresultatet med 37% till 6,3 mkr. Det är vårt

bästa första kvartal hittills. Vi har liksom andra i branschen haft effekter i kvartalet av hur påskledigheten infallit och att sjuktalen lokalt varit onormalt höga. Bortsett från det så har vi mycket att göra med hög beläggning på alla orter. Försäljningen av alla produkter/tjänster har också varit god i kvartalet. En annan komponent som påverkar lönsamheten i högsta grad och inte ska glömmas bort är att vi lyckas leverera med fortsatt mycket hög kvalitet trots hög arbetsbelastning.

Nytt partnerskap inom NGO

Vi har under många år arbetat med biståndsorganisationer för att stödja deras fältinsatser administrativt genom att erbjuda systemstöd som underlättar både genomförandet av insatserna och återrapporteringen till bidragsgivare. Vi har nu ett drygt 20-tal kunder i Australien, Europa och Nordamerika som använder vår produkt NGO Online. För att ytterligare stärka oss inom detta område har vi ingått ett strategiskt partnerskap med Unit4 som är en av världens ledande ERP-leverantörer och starka inom den ideella sektorn. Partnerskapet innebär för vår del att vi får en helt annan marknadsräckvidd och att vi tillsammans med en mycket kvalificerad partner kan nå många fler potentiella kunder. Partnerskapet har redan lett till intressanta kunddialoger och jag ser fram mot ett spännande partnerskap.

Informationssäkerhet för affärsnytta

Informationssäkerhet har många aspekter alltifrån säker utveckling av kod via intrångsskydd till hur vi hanterar information som individer. Genom att vi nu ISO 27001-certifierar oss så har vi verktygen på plats för att minska riskerna och öka affärsnyttan för oss och våra kunder.

Christer Johansson - Verkställande direktör

ÖVERSIKT

Kvartalet i samman- drag

Nettoomsättningen uppgick under det första kvartalet 2018 till 55,5 mkr (51,7) således en ökad omsättning med 7,3% jämfört med 2017. Omsättningsökningen är i sin helhet organisk.

Rörelseresultatet (EBITA) uppgick för första kvartalet 2018 till 6,3 mkr (4,6) medförande en resultatökning med 37,0%.

I rörelseresultatet ingår avskrivningar enligt plan med totalt 0,8 mkr (0,6).

Resultatet efter finansnetto uppgick under första kvartalet 2018 till 5,9 mkr (4,5).

Resultat efter skatt uppgick under första kvartalet 2018 till 4,4 mkr (3,3).

” Spets, insikt,
engagemang
– våra värde-
ord.

Kvartalet i korthet

Försäljning Anställda

55,5
mkr

218

Investeringar, likviditet och finansiell ställning

Investeringar i maskiner och inventarier under första kvartalet 2018 har gjorts med 0,4 mkr (0,6).

Kassaflödet under första kvartalet 2018 från den löpande verksamheten före förändringar i rörelsekapital, blev 5,9 mkr (4,7).

Totalt kassaflöde blev under första kvartalet 2018 14,5 mkr (11,7).

Likvida medel uppgick på balansdagen den 31 mars 2018 till 26,8 mkr, jämfört med 12,2 mkr den 1 januari 2018.

Koncernens egna kapital uppgick på balansdagen den 31 mars 2018 till 99,2 mkr, jämfört med 94,9 mkr den 1 januari 2018. Årets förändring av eget kapital utgörs av kvartalets nettoresultat om 4,4 mkr och förändring av växelkursreserven med -0,1 mkr.

Soliditeten uppgick på balansdagen den 31 mars 2018 till 68 % jämfört med 69 % vid årets ingång.

Kvartalet januari – mars 2018

Rörelseresultat (EBITA)

6 266 (4 631) Tkr

Rörelsemarginal (EBITA)

11,3 (9,0) %

Resultat efter skatt

4 420 (3 284) Tkr

Vinst per aktie efter skatt

0,48 (0,36) Kr

Verksamheten

Precio Fishbone är ett konsult- och systemutvecklingsföretag med 218 medarbetare på 8 orter i Sverige samt Köpenhamn och Ho Chi Minh City i Vietnam. Företaget har också representationskontor i London och i Ottawa.

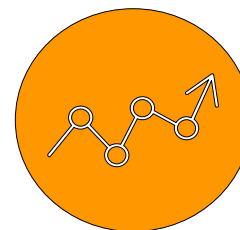
Precio Fishbone utvecklar och tillhandahåller såväl produkter som paketerade och skräddarsydda IT-lösningar där förståelse för kundens verksamhet är en lika viktig utgångspunkt som teknik. På så sätt skapar vi affärsnytta, kostnadseffektivitet och verkligt värde för våra kunder. Precio Fishbone har också lång erfarenhet av rådgivning och projektledning inom IT-området och erbjuder ett komplett utbud av tjänster inom digital workplace, integration, data analytics och mobilitet i form av specialisttjänster samt funktions- och förvaltningsåtaganden.

Precio Fishbone är Microsoft Gold Partner inom områdena Cloud Productivity, Colloboration and Content, Application Development och Application Integration. Inom området Data Analytics är vi Microsoft Silver Partner.

Ett annat viktigt partnerskap är det med Episerver där vi är Premium Partner. Vi är också partner till inRiver inom området Product Information Management, PIM.

Precio Fishbones kunder finns framför allt bland större företag och inom den offentliga sektorn. De största kunderna är statliga verk och myndigheter som Trafikverket, Energimyndigheten och FMV samt större företag som t ex Ericsson, Volvo, Axfood och WSP. Biståndsorganisationer från Australien i öster till USA och Kanada i väster är en annan viktig kundkategori.

Nya affärsmodeller med möjligheter att prenumerera på tjänster per användare och månad har ökat andelen mindre och medelstora organisationer bland kunderna.



Precio Fishbones aktie

Bolagets B-aktie är listad på Nasdaq First North Premier Stockholm.

Erik Penser Bank AB är likviditetsgarant för Precio Fishbones B-aktie och är dessutom bolagets Certified Adviser enligt Nasdaq First North Premier Stockholms krav.

Antalet utestående aktier per 31 mars 2018 var 9 175 722 och av totala antalet aktier är 20 000 A-aktier. Antalet aktieägare var vid kvartalets utgång 1 328 och vid årets ingång 1 288.

Styrelsen föreslår att årsstämman den 15 maj 2018 beslutar om en utdelning om 1,20 (1,15) kr per aktie för räkenskapsåret 2017 innebärande ett totalt utdelningsbelopp om 11 010 866:40 kronor.

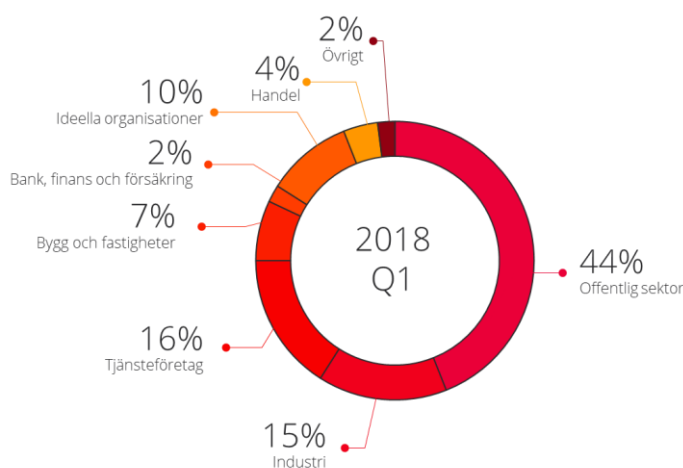
Styrelsen förslår vidare ett beslut om bemyndigande att emitterat upp till 900 000 B-aktier med avsikt att användas vid eventuella förvärv.

Inga pågående optionsprogram finns i bolaget.

Marknad och framtidsutsikter

2018 har börjat starkt och i de rapporter som går att ta del av gällande konjunkturläget generellt och för vår bransch specifikt så är tongångarna positiva. Drygt 80 % av Precio Fishbones intäkter kommer från Sverige så utvecklingen på vår hemmamarknad har stor påverkan. Konjunktur och investeringsviljan i IT inom Sverige är den viktigaste yttre förutsättningen för våra bedömningar av framtiden. Vår konjunkturkänslighet dämpas dock till viss del av att vi har en stor andel kunder inom offentlig sektor. Vi är här mer beroende av upphandlingar för att kunna leverera och vi är fortsatt framgångsrika vad gäller offentliga upphandlingar, både i de där vi deltar i egen regi och i de där vi samverkar. Behoven och investeringsviljan inom offentlig sektor är fortsatt god enligt vår bedömning. Offentlig sektor är den största sektorn och vi ser en stabil och positiv utveckling under 2018 inom denna sektor. Om vi utgår från lagda och förväntade beställningar så kommer volymen öka under 2018. En starkt bidragande faktor är att vår molntjänst för valadministration, Kaskelot, kommer att utnyttjas mycket eftersom det är valår

Affärsmodeller som innebär återkommande intäkter minskar också konjunkturkänsligheten. Det är betydligt lättare att dra ned på resurskonsulter än att byta ut lösningar. Återkommande intäkter från produktlicensiering, SaaS-tjänster och förvaltningsåtaganden ger en stabil grund. Andelen av denna typ av intäkter har ökat och beräknas för 2018 att uppgå till knappt en femtedel av de totala intäkterna. Intäkter som bl a kommer från över 150 kunder i hela Norden som valt vår produkt Omnia, 50 svenska kommuner som valt SaaS-tjänsten Kaskelot för valadministration och över 20 internationella biståndsorganisationer som valt NGO Online som verksamhetsstöd. Vi har också en ökande mängd kunder med fasta förvaltningsåtaganden t ex inom webbutveckling och avancerade tillämpningar av CMS-system där vi haft framgång i många upphandlingar som förutom utvecklingsuppdraget ger återkommande förvaltningsintäkter.



Ett område som vi varit verksamma inom under ett antal år är innovationsledningssystem. Vi har nu tagit tillvara på dessa erfarenheter och skapat ett erbjudande för innovationsledning hela vägen från strategi till systemstöd. Vi har samlat en kompetens från både praktik och akademi som är unik på området och rönt ett stort intresse på marknaden. Vi tror på en intressant utveckling inom detta område som vi gärna vill vara en del av.


Styrelse och ledning

Till årsstämman den 15 maj 2018 föreslår valberedningen omval av ledamöterna Claes Ruthberg, Patrik Salén, Kjell Sandin, Bengt-Åke Älgevik och Katarina Åkerman. Bengt-Åke Älgevik föreslås fortsatt till styrelsens ordförande.

Valberedningen utgörs av Göran Olinder och Kjell Sandin.

Christer Johansson är bolagets verkställande direktör.

Företagets ledningsgrupp utgörs av verkställande direktören och ytterligare 11 ledande befattningshavare.



Vid utgången av kvartalet var totalt 218 personer anställda inom koncernen och vid årets ingång var 215 personer anställda.



Koncernstruktur

Koncernens bolagsstruktur består, förutom av moderbolaget, av dotterbolagen Precio Fishbone Systems AB, Forum SQL Svenska AB, Precio Vietnam Ltd, Precio Fishbone Canada Inc, Precio UK Ltd, Precio Fishbone Danmark ApS samt dotterdotterbolagen Precio Industrial Consulting AB och Precio IT Strategi AB. Rörelsen bedrivs till övervägande del i moderbolaget och Precio Fishbone Systems AB. Precio UK Ltd och Precio Fishbone Canada Inc är inriktade mot NGO-sektorn i Storbritannien och Nordamerika. De legala enheterna Precio Vietnam Ltd och Precio IT Strategi AB är företrädesvis underleverantörer till moderbolaget. Forum SQL Svenska AB och Precio Industrial Consulting AB är vilande.

Segment

Koncernens rörelse bedrivs vid kontor på åtta orter i Sverige, i Köpenhamn, London, Ottawa samt i Ho Chi Minh City i Vietnam. Integrationen och resursutbytet mellan kontoren är så omfattande att kriterierna för att redovisa segment inte är uppfyllda.

Medarbetare och organisation

Vid utgången av det första kvartalet 2018 var totalt 218 personer anställda inom koncernen och vid årets ingång var 215 personer anställda.

Risker och osäkerhetsfaktorer

Precio Fishbones mest väsentliga affärsrisker består av sjunkande timpriser och minskad efterfrågan på konsulttjänster samt svårigheten att attrahera och behålla kompetent personal. Ingen förändring har inträffat vad gäller väsentliga risker och osäkerhetsfaktorer sedan senast lämnad årsredovisning för 2017 varför läsaren hänvisas till den redogörelse som lämnats på sidan 5 - 6 i den årsredovisningen.

Moderbolaget

Merparten av koncernens rörelse drivs inom moderbolaget. Skillnaden mellan koncernens nettoomsättning och moderbolagets nettoomsättning utgörs av arbeten utförda av dotterföretag och som direktfakturerats uppdragsgivarna.

Moderbolagets omsättning uppgick under första kvartalet 2018 till 47,7 mkr (44,7). Kvartalets rörelseresultat (EBITA) uppgick till 4,0 mkr (3,1).

Moderbolagets egna kapital per 31 mars 2018 redovisas till 67,4 mkr och vid årets ingång till 64,9 mkr. Förändringen i eget kapital under första kvartalet 2018 utgörs av kvartalets nettovinst 2,5 mkr.

Stockholm den 15 maj 2018

Christer Johansson

Verkställande direktör

Precio Fishbone AB (publ) Org.nr. 556347-2926

Delårsrapporten har inte varit föremål för granskning av bolagets revisor.

Kommande rapporteringstillfällen

Delårsrapport april – juni 2018: 30 augusti 2018

Delårsrapport juli – september 2018: 26 oktober 2018

Årsstämma för räkenskapsåret 1 januari – 31 december 2017 sker i dag den 15 maj 2018 på bolagets kontor i Stockholm. Aktieägarna har den 6 april 2018 kallats enligt bestämmelserna i bolagsordningen.

Denna information är sådan information som Precio Fishbone AB är skyldigt att offentliggöra enligt EU:s marknadsmissbruksförordning, MAR. Informationen lämnades, genom verkställande direktörens försorg, för offentliggörande den 15 maj 2018 klockan 11:30

Erik Penser Bank AB är bolagets Certified Adviser enligt Nasdaq First North Premier Stockholms regelverk. Erik Penser Bank AB är även likviditetsgarant för bolagets B-aktie.

Bolagets årsredovisning för 2017 samt tidigare offentliggjorda årsredovisningar och delårsrapporter finns för nedladdning på bolagets webbplats www.preciofishbone.se eller kan rekvideras från bolaget under adress, Stortorget 8, 702 11 Örebro.



Koncernens resultaträkningar i sammandrag, Tkr	Januari-mars 2018	Januari-mars 2017
Nettoomsättning	55 527	51 743
Rörelsekostnader	-48 562	-46 587
Avskrivningar på materiella anläggningstillgångar	-699	-525
Rörelseresultat (EBITA)	6 266	4 631
Avskrivningar på immateriella anläggningstillgångar	-110	-110
Rörelseresultat (EBIT)	6 155	4 521
Finansiella poster	-272	-33
Resultat efter finansiella poster	5 883	4 488
Minoritetsandel	-55	22
Kvartalets skatt	-1 408	-1 226
Resultat efter skatt	4 420	3 284
Övrigt totalresultat	-	-
Summa totalresultat för perioden	4 420	3 284
Resultat efter finansiella poster per aktie kr	0,64	0,49
Rörelsemarginal (EBITA)	11,3%	9,0%

Koncernens balansräkningar i sammandrag, (Tkr)	2018-03-31	2017-03-31	2017-12-31
Tillgångar			
<i>Anläggningstillgångar:</i>			
Goodwill	50 427	50 427	50 427
Övriga immateriella anläggningstillgångar	3 276	3 717	3 386
Materiella anläggningstillgångar	9 112	7 381	9 365
Finansiella anläggningstillgångar	480	480	480
Summa anläggningstillgångar	63 295	62 005	63 659
<i>Omsättningstillgångar:</i>			
Kundfordringar	47 145	39 771	52 453
Övriga fordringar	9 588	14 017	9 049
Kassa och bank	26 811	23 713	12 241
Summa omsättningstillgångar	83 545	77 501	73 742
Summa tillgångar	146 840	139 506	137 401
Eget kapital och skulder			
<i>Eget kapital:</i>			
Aktiekapital	11 470	11 470	11 470
Reserver och balanserade vinstmedel	83 275	83 522	72 516
Kvartalets/årets resultat	4 420	3 284	10 913
Eget kapital hänförligt till moderbolagets aktieägare	99 164	98 276	94 899
Innehav utan bestämmande inflytande	603	593	548
Summa eget kapital	99 768	98 868	95 447
Avsättningar och långfristiga skulder	6 113	3 967	6 458
Kortfristiga skulder	40 960	36 671	35 496
Summa eget kapital och skulder	146 840	139 506	137 401
Eget kapital per aktie	10,8	10,71 kr	10,34 kr

Koncernens egna kapital i sammandrag, Tkr	Aktiekapital	Övrigt till- skjutet kapi- tal och Re- server	Balanserat resultat inklu- sive årets resultat	Eget kapital hänförligt till in- nehav utan be- stämmande in- flytande	Summa
Ingående eget kapital 1 januari 2017	11 470	53 051	30 514	614	95 650
<i>Förändring i eget kapital under kvartal 1 2017</i>					
Kvartalets nettoresultat	-	-	3 284	-22	3 262
Omräkningsdifferenser i eget kapital	-	-43	-	-	-43
Utgående eget kapital 31 mars 2017	11 470	53 008	33 798	593	98 868
<i>Förändring i eget kapital under kvartal 2-4 2017</i>					
Lämnad utdelning enligt årsstämmandes beslut	-	-	-10 552	-	- 10 552
Nettoresultat för perioden	-	-	7 630	-46	7 584
Omräkningsdifferenser i eget kapital	-	-454	-	-	-454
Utgående eget kapital 31 december 2017	11 470	52 554	30 876	547	95 447
<i>Förändring i eget kapital under kvartal 1 2018</i>					
Nettoresultat för perioden	-	-	4 420	56	4 476
Omräkningsdifferenser i eget kapital	-	-155	-	-	-155
Utgående eget kapital 31 mars 2018	11 470	52 399	35 296	603	99 768

Koncernens kassaflödesanalys i sammandrag (Tkr)	Januari-mars 2018	Januari-mars 2017
Kassaflöde från löpande verksamheten	5 911	4 678
Förändring av rörelsekapital	9 412	7 664
Kassaflöde från investeringsverksamheten	-431	-440
Kassaflöde från finansieringsverksamheten	-345	-240
Förändring av likvida medel	14 546	11 663
Kursdifferens i likvida medel	24	-33
Likvida medel vid periodens början	12 241	12 083
Likvida medel vid periodens slut	26 811	23 713
Kassaflöde från löpande verksamheten per aktie	0,64 kr	0,51 kr

Nyckeltal

	Delåret januari-mars	
Samtliga nyckeltal avser koncernen	2018	2017
Räntabilitet på totalt kapital	16,6%	13,2%
Räntabilitet på sysselsatt kapital	23,2%	18,2%
Räntabilitet på eget kapital före skatt	24,3%	18,5%
Räntabilitet på eget kapital efter skatt	18,2%	13,5%
Rörelsemarginal (EBITA)	11,3%	9,0%
	Delåret januari-mars	
Data per aktie för koncernen	2018	2017
Genomsnitt antal aktier före full utspädning	9 175 722	9 175 722
Genomsnitt antal aktier efter full utspädning	9 175 722	9 175 722
Vinst per aktie efter skatt före full utspädning	0,48 kr	0,36 kr
Vinst per aktie efter skatt efter full utspädning	0,48 kr	0,36 kr
Vinst per aktie efter finansiella poster före full utspädning	0,64 kr	0,49 kr
Vinst per aktie efter finansiella poster efter full utspädning	0,64 kr	0,49 kr
Kassaflöde per aktie från den löpande verksamheten före full utspädning	0,64 kr	0,51 kr

Kassaflöde per aktie från den löpande verksamheten efter full utspädning	0,64 kr	0,64 kr
--	---------	---------

Nyckeltal

Per balansdagen	2018-03-31	2017-03-31	2017-12-31
Eget kapital per aktie, kr	10,81 kr	10,71 kr	10,34 kr
Utestående antal aktier före full utspädning	9 175 722	9 175 722	9 175 722
Utestående antal aktier efter full utspädning	9 175 722	9 175 722	9 175 722
Soliditet	67,9%	70,9%	69,0%
Kassalikviditet	204,0%	211,3%	212,2%
Antal anställda	218	213	215

Definitioner:

Räntabilitet på totalt kapital = (Resultat efter finansiella poster + Räntekostnader) / Genomsnittligt totalt kapital

Räntabilitet på sysselsatt kapital = (Resultat efter finansiella poster + Räntekostnader) / Genomsnittligt sysselsatt kapital

Räntabilitet på eget kapital före skatt = Resultat efter finansiella poster / Genomsnittligt eget kapital

Räntabilitet på eget kapital efter skatt = Resultat efter skatt / Genomsnittligt eget kapital

Vinst per aktie efter finansiella poster, kr = Resultat efter finansiella poster / Genomsnittligt antal aktier under rapportperioden

Vinst per aktie efter skatt, kr = Resultat efter skatt / Genomsnittligt antal aktier under rapportperioden

Eget kapital per aktie, kr = Eget kapital / Antal utestående aktier på balansdagen

Moderbolagets resultaträkningar i sammandrag (Tkr)	Januari-mars 2018	Januari-mars 2017
Nettoomsättning	47 703	44 730

Rörelsekostnader	-43 406	-41 501
Avskrivningar på materiella anläggningstillgångar	-256	-163
Rörelseresultat (EBITA)	4 042	3 066
Avskrivningar på immateriella anläggningstillgångar	-451	-451
Rörelseresultat (EBIT)	3 591	2 616
Finansiella poster	-105	-2
Resultat efter finansiella poster	3 486	2 613
Årets skatt	-1 005	-853
Resultat efter skatt	2 481	1 760
Övrigt totalresultat	0	0
Summa totalresultat för perioden	2 481	1 760

Moderbolagets balansräkningar i sammandrag (Tkr)	2018-03-31	2017-03-31	2017-12-31
Tillgångar			

<i>Anläggningstillgångar:</i>			
Goodwill	13 650	15 453	14 101
Materiella anläggningstillgångar	3 943	3 388	3 809
Finansiella anläggningstillgångar	480	480	480
Andelar i koncernföretag	32 332	30 857	32 332
Summa anläggningstillgångar	50 405	50 179	50 722
<i>Omsättningstillgångar:</i>			
Kundfordringar	41 796	35 985	49 160
Övriga fordringar	7 826	11 403	8 721
Kassa och bank	16 638	12 605	3 665
Summa omsättningstillgångar	66 260	59 992	61 546
Summa tillgångar	116 665	110 171	112 268
Eget kapital och skulder			
<i>Eget kapital:</i>			
Aktiekapital	11 470	11 470	11 470
Reserver och balanserade vinstmedel	53 410	60 046	49 494
Årets resultat	2 481	1 760	3 916
Summa eget kapital	67 361	73 276	64 880
Obeskattade reserver	8 113	4 456	8 113
Kortfristiga skulder	41 191	32 439	39 275
Summa eget kapital och skulder	116 665	110 171	112 268

Precio Fishbones koncernredovisning upprättas med full tillämpning av International Financial Reporting Standards (IFRS). Beskrivningen av redovisningsprinciper och definitioner finns i årsredovisningen för 2017. Delårsrapporten har upprättats i enlighet med IAS 34 Delårsrapportering.

Rapporteringen av moderbolagets resultat och ställning baserar sig på bestämmelserna i Årsredovisningslagen och Rådet för Finansiell Rapportering rekommendation RFR 2 Redovisning för juridiska personer.

Nya redovisningsprinciper 2018 enligt IFRS.

Från och med 1 januari 2018 tillämpas IFRS 9 Finansiella instrument och IFRS 15 Intäkter från avtal med kunder. Nedan beskrivs de nya redovisningsprinciperna.

IFRS 9 Finansiella Instrument har ersatt IAS 39 Finansiella instrument: Redovisning och värdering. IFRS 9 innehåller en modell för klassificering och värdering av finansiella instrument, en framåtblickande nedskrivningsmodell för finansiella tillgångar och en väsentligt omarbetad ansats till säkringsredovisning.

För Precio Fishbone AB har inte den nya redovisningsstandarderna någon påverkan på de finansiella rapporterna såsom bolagets finansiella struktur föreligger och finanspolicy är utformad.

IFRS 15 Intäkter från avtal med kunder är en ny intäktsstandard som ersätter befintliga standarder och uttalanden om intäkter. Intäktsredovisningen ska motsvara hur överföring av avtalade varor eller tjänster sker till kunder och med belopp som motsvarar värdet av den ersättning som företaget förväntas erhålla i utbyte för dessa varor eller tjänster. Standarden medför inte någon väsentlig påverkan på koncernens nettoomsättning vare sig beloppsmässigt eller i fråga om skillnad i periodicitet eftersom bestämmelserna i IFRS 15 redan tillämpats i koncernen.

Läsare som önskar ta del av redovisningsprinciper i årsredovisningen för 2017 kan hämta denna från Precios Fishbones hemsida www.preciofishbone.se eller rekvirera från bolaget under adress Precio Fishbone AB, Stortorget 8, 702 11 Örebro.

Kontakt

Precio Fishbone Borlänge

Sveagränd 1
SE-784 33 Borlänge, Sweden
+46 771-44 00 80

Precio Fishbone Eskilstuna

Rademachergatan 1
SE-632 20 Eskilstuna, Sweden
+46 771-44 00 80

Precio Fishbone Göteborg

Gårdatorget 2
SE-412 50 Göteborg, Sweden
+46 771-44 00 80

Precio Fishbone Malmö

Hamngatan 4
SE-211 22 Malmö, Sweden
+46 771-44 00 80

Precio Fishbone Stockholm

Sveavägen 165
SE-113 46 Stockholm, Sweden
+46 771-44 00 80

Precio Fishbone Växjö

Honnörsgatan 14
SE-352 36 Växjö, Sweden
+46 771-44 00 80

Precio Fishbone Västerås

Skivfilargränd 4
SE-721 30 Västerås, Sweden
+46 771-44 00 80

Precio Fishbone Örebro

Stortorget 8
SE-702 11 Örebro, Sweden
+46 771-44 00 80

Precio Fishbone UK Ltd

20 East Road
LONDON N1 6AD,
United Kingdom,
+44 (0) 7825 794617

Precio Fishbone Vietnam Ltd

186 Điện Biên Phủ Street
Ward 6, PJICO Tower, 5th floor
District 3, Ho Chi Minh City
Vietnam,
+84 38 20 70 20

Precio Fishbone Danmark ApS

Lyngbyvej 2
2100 København
Danmark
+45 31-520313

Precio Fishbone Canada Inc.

PO Box 42079 St. Laurent
Ottawa, Ontario, Canada,
K1K4L8