

# Sensys Gatso Group AB

Delårsrapport

Januari-mars 2018

Sensys  
Gatso  
Group



## Januari-mars 2018

- Nettoomsättning 71,7 Mkr (70,7)
- Orderingång 52,8 Mkr (68,6)
- Rörelseresultat -14,9 Mkr (-17,3)
- EBITDA -6,0 Mkr (-7,6)
- Resultat efter skatt -13,1 Mkr (-16,4)
- Totalresultat -1,7 Mkr (-16,4)
- Resultat per aktie, före och efter utspädning, -0,02 kronor (-0,02)
- Kassaflödet från den löpande verksamheten uppgick till 3,5 Mkr (-8,5)

## VD-KOMMENTAR

### **En avvaktande start**

Det finansiella året 2017 avslutades med en god orderingång på cirka 350 miljoner kronor. Trots det var våra förväntningar på början av 2018 relativt låga, baserat på den lägre orderingången under tredje och fjärde kvartalet 2017. Försäljningen under första kvartalet 2018 uppgick dock till 72 miljoner kronor, vilket är i linje med vår försäljning under samma period 2017. Omsättningen består främst av tilläggsorders från, samt service och underhåll till, existerande kunder.

Vår verksamhet i USA har sedan maj 2017 påverkats negativt av domstolsbeslutet som togs i Iowa. Efter kvartalets utgång har högsta domstolen i Iowa återkallat detta beslut och tillåter nu återigen städerna själva att fatta beslut kring automatisk hastighetsövervakning. Vi förväntar oss kunna återaktivera våra system och därmed återgå till normal operatörsverksamhet i början av juni, vilket torde visa sig i en förbättrad omsättning under andra halvan av året.

### **Två stora tilldelningsbeslut erhållna**

Den totala orderingången för kvartalet uppgick till 53 miljoner kronor. Härutöver har vi även erhållit tilldelningsbeslut från Finland och Mellanöstern på två större upphandlingar, till ett potentiellt ytterligare ordervärde på totalt 122 miljoner kronor. Tilldelningsbeslutet från Finland erhöles baserat på vår utmärkta service och underhåll i Sverige samt vår nära koppling till Nollvisionen. Vi slutför nu kontraktsförhandlingarna. En första order relaterad till detta tilldelningsbeslut förväntas under 2018. Tilldelningsbeslutet från Mellanöstern erhöles baserat på vår framgångsrika fordonsmonterade lösning för hastighetsövervakning. I mars erhöles vi den första ordern från detta tilldelningsbeslut till ett värde om 8 miljoner kronor.

### **Fortsatt kostnadskontroll**

Kostnaderna har minskat under kvartalet och uppgick till 40 miljoner kronor att jämföra med 42 miljoner kronor under samma period 2017. Kostnaderna är i linje med de totala kostnaderna för helåret 2017, justerat för engångseffekten av den reservation som gjordes under 2017 till ett värde av cirka 10 miljoner kronor, hänförlig till en kundförlust i Mellanöstern. Vi fortsätter att utvärdera möjligheter att göra vår kostnadsbas mer flexibel och mer anpassad för vår volatila affärsmodell.

### **Likvida medel**

Våra tillgängliga likvida medel vid slutet av perioden uppgick till 122 miljoner kronor, bestående av 67 miljoner i banktillgodohavanden och 55 miljoner i outnyttjade kreditfaciliteter. Den lägre försäljningsvolymen under kvartalet jämfört med fjärde kvartalet 2017 har resulterat i ett lägre behov av rörelsekapital, varpå kassaflödet från den löpande verksamheten förbättrats med 11 miljoner kronor till ett positivt kassaflöde på cirka 3,5 miljoner kronor jämfört med det fjärde kvartalet 2017.

### **Valuta effekter**

Som ett internationellt bolag är vi utsatta för valutaeffekter. Valutaeffekten på rörelseresultatet är försumbar. Finansnettot har påverkats negativt av valutaeffekt på bolagets säljrevers vid konvertering från Euro till svenska kronor.

#### INNEHÅLL

VD-KOMMENTAR .....	2
Ekonomisk sammanfattning .....	4
Övrig information .....	9
Koncernen .....	10
Moderbolaget .....	13
Kvartalsinformation .....	15
Noter .....	16
Ekonomisk information .....	18

***Framtiden***

Genom den ökade säljaktiviteten har vi erhållit tilldelningsbeslut på två stora upphandlingar utöver vår ordinarie orderingång på 53 miljoner kronor under första kvartalet. Dessa båda tilldelningsbeslut har erhållits från Finland och Mellanöstern, till ett totalt ytterligare potentiellt värde om 122 miljoner kronor. Vi har höga förväntningar att dessa båda tilldelningsbeslut i hög grad skall konverteras till order under 2018. När så kan ske är tyvärr svårt att uppskatta i tid och beror till stor del på behovet hos våra kunder.

**Ivo Mönnink****VD, Sensys Gatso Group**

## EKONOMISK SAMMANFATTNING

### Nyckeltal (ej justerade)

	Jan-mars 2018	Jan-mars 2017	Jan-dec 2017
Nettoomsättning	71 681	70 745	293 094
Orderingång	52 798	68 570	348 918
Rörelseresultat	-14 874	-17 292	-54 764
Rörelsemarginal (%)	Neg	Neg	Neg
Bruttomarginal (%)	34,9	35,3	39,6
Periodens resultat	-13 074	-16 366	-61 846
Resultat per aktie (kr)	-0,02	-0,02	-0,07
Kassaflöde från löpande verksamhet	3 527	-8 523	-39 250

### EBITDA

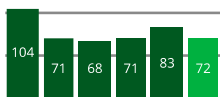
	Jan-mars 2018	Jan-mars 2017	Jan-dec 2017
Rörelseresultat	-14 874	-17 292	-54 764
Avskrivning av materiella och immateriella anläggningstillgångar	3 590	4 119	17 175
Avskrivning av förvärvade immateriella tillgångar <sup>1</sup>	5 318	5 561	21 725
<b>EBITDA</b>	<b>-5 966</b>	<b>-7 612</b>	<b>-15 864</b>

1) Avskrivning av immateriella anläggningstillgångar redovisas som del av förvärvet av Gatso Beheer

## Resultat koncern

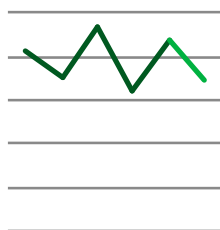
### Januari-mars 2018

Nettoomsättningen för första kvartalet uppgick till 71,7 miljoner kronor (70,7) och bestod huvudsakligen av leveranser och tjänster till kunder i Sverige samt ett flertal mindre order från befintliga kunder runt om i världen. Segmentet Systemförsäljning bidrog med 62,2 miljoner kronor (58,8), och Operatörstjänster bidrog med 10,6 miljoner kronor (12,8) till första kvartalets nettoomsättning, vilket inkluderar transaktioner mellan segmenten.



Kvartalets bruttomarginal var 34,9 procent (35,3).

Orderingången under första kvartalet uppgick till totalt 52,8 miljoner kronor (68,6) och består huvudsakligen av order från våra kunder i Mellanöstern, Västeuropa och USA. Härutöver har vi erhållit tilldelningsbeslut på upphandlingar i Finland och Mellanöstern till ett potentiellt ytterligare ordervärde på 122 miljoner kronor. I mars erhöll vi en första order från tilldelningen i Mellanöstern till ett värde av 8 miljoner kronor.

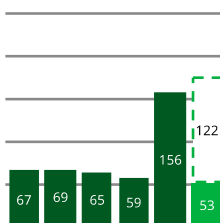


Rörelsekostnaderna uppgick till 39,9 miljoner kronor (42,3) och inkluderar avskrivningar på immateriella tillgångar från förvärvsallokeringen till ett värde av 5,3 miljoner kronor (5,6).

Rörelseresultatet för första kvartalet uppgick till -14,9 miljoner kronor (-17,3) och resultatet efter skatt var -13,1 miljoner kronor (-16,4).

### Investeringar

Under perioden januari till mars 2018 uppgick investeringar i anläggningstillgångar till 4,5 miljoner kronor (2,0), varav 4,2 miljoner kronor (2,0) avsåg materiella anläggningstillgångar och 0,3 miljoner kronor (0,0) var immateriella anläggningstillgångar. Investeringen i materiella anläggningstillgångar avser främst modernisering av fabriken och delar av kontoret i Haarlem.



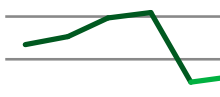
### Ekonomisk ställning

Koncernens egna kapital uppgick vid utgången av perioden till 418,4 miljoner kronor (370,2), vilket gav en soliditet på 66,8 procent (64,6). Räntebärande nettoskuld uppgick till 28,1 miljoner kronor (76,9). Den räntebärande nettoskulden påverkades av nyemissionen under fjärde kvartalet 2017 som resulterade i ett nettokassaflöde om 87,2 miljoner kronor.

TKR	31 mars 2018	31 mars 2017	31 dec 2017
Kortfristiga skulder	35 710	17 507	26 193
Långfristiga skulder	58 955	80 386	56 160
Likvida medel	-66 546	-20 993	-58 931
<b>Nettoskuldsättning</b>	<b>28 119</b>	<b>76 900</b>	<b>23 422</b>

### Sensys Gatso-aktien

Antalet aktier vid periodens utgång var 844 913 669 (657 155 077). Genomsnittligt antal aktier under perioden var 844 913 669 (657 155 077).

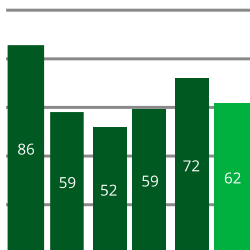


### Personal

Genomsnittligt antal heltidsanställda var 153 personer (159). Antalet anställda vid periodens slut var 170 (175) varav en del är deltidsanställda, vilket kan jämföras med 169 vid slutet av 2017.

## Affärssegment

De två huvudsegment som används för internredovisning och styrning av företagets olika verksamheter är Systemförsäljning och Operatörstjänster.

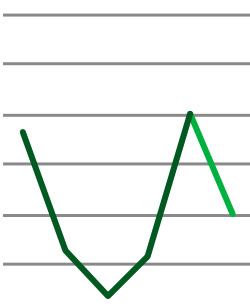


### Systemförsäljning

Systemförsäljningen uppgick till 62,2 miljoner kronor (58,8) under första kvartalet 2018.

Försäljningen inom systemförsäljningen består främst av engångsförsäljning av system samt återkommande intäkter i form av service och underhåll av sålda system. I detta segment utgör service och underhåll en stabil inkomst jämnt fördelad över året. Nettoomsättningen inom detta segment för 2018 inkluderar flertalet tilläggsorder från våra existerande kunder.

Orderingången för segmentet Systemförsäljning var 47,8 miljoner kronor i kvartalet (66,6), främst avseende order från våra kunder i Mellanöstern och Östeuropa.



Segmentets EBITDA var negativt och uppgick till -5,1 miljoner kronor (-8,5) under första kvartalet, vilket är en förbättring med 3,4 miljoner kronor jämfört med första kvartalet 2017. Denna resultatförbättring beror främst på en lägre kostnadsbas.

EBITDA har över de senaste sex kvartalen varit volatil. Det minskade EBITDA jämfört med fjärde kvartalet 2017 beror främst på en lägre omsättning för segmentet 62,2 miljoner kronor att jämföra med 72,3 miljoner under fjärde kvartalet 2017. Trots det försvagade EBITDA under kvartalet kan vi dock se en uppåtgående trend från första kvartalet 2017.

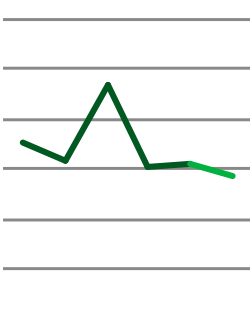
### Operatörstjänster

Försäljningen inom operatörstjänster uppgick till 10,6 miljoner kronor (12,8) under första kvartalet 2018. I maj 2017 upphörde Sensys Gatsos tjänster inom hastighetsövervakning på statliga vägar i Iowa, efter ett domstolsbeslut i Iowa, Polk County. Första kvartalet 2017 innehöll intäkter från dessa vägar, vilket resulterade i en högre omsättning.

Under kvartalet har Sensys Gatso tilldelats ett nytt kontrakt till ett värde av 5 miljoner kronor över kontraktperioden på fem år. Härutöver har vi efter kvartalets utgång tilldelats tre kontraktsförlängningar till ett värde av totalt 18 miljoner kronor över kontraktperioden som löper mellan ett och tre år.



I november förra året vann bolaget en upphandling i Oklahoma gällande ett program för övervakning av oförsäkrade fordon. På grund av stora anpassningar mot berörda parter, har projektet fått en fördröjd implementering. Vi förväntar oss fortfarande att programmet kommer igång under 2018.

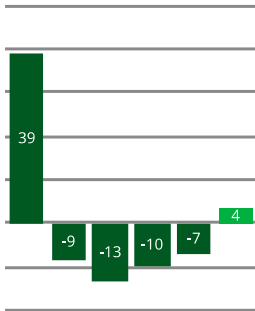


Segmentets EBITDA var negativt och uppgick till -0,8 miljoner kronor (0,9) under första kvartalet, vilket i huvudsak beror på den lägre omsättningen till följd av domstolsbeslutet i Iowa.

Tkr	Jan-mars 2018			Jan-mars 2017		
	System-försäljning	Operatörs-tjänster	Summa	System-försäljning	Operatörs-tjänster	Summa
Total nettoomsättning per affärssegment	62 210	10 642	72 852	58 780	12 837	71 617
Transaktioner mellan segment	-1 171	0	-1 171	-872	0	-872
<b>Summa nettoomsättning</b>	<b>61 039</b>	<b>10 642</b>	<b>71 681</b>	<b>57 908</b>	<b>12 837</b>	<b>70 745</b>
<b>EBITDA</b>	<b>-5 140</b>	<b>-826</b>	<b>-5 966</b>	<b>-8 501</b>	<b>889</b>	<b>-7 612</b>
Avskrivningar och nedskrivningar	-3 480	-5 428	-8 908	-2 136	-7 544	-9 680
<b>Rörelseresultat</b>	<b>-8 621</b>	<b>-6 254</b>	<b>-14 874</b>	<b>-10 637</b>	<b>-6 655</b>	<b>-17 292</b>
Finansnetto			-3 182			-1 448
<b>Resultat före skatt</b>			<b>-18 056</b>			<b>-18 740</b>
Skatt			4 982			2 374
<b>Periodens resultat</b>			<b>-13 074</b>			<b>-16 366</b>

Tkr	Jan-dec 2017		
	Systemförsäljning	Operatörstjänster	Summa
Total nettoomsättning per affärssegment	242 082	55 709	297 791
Transaktioner mellan segment	-4 340	-357	-4 697
<b>Summa nettoomsättning</b>	<b>237 742</b>	<b>55 352</b>	<b>293 094</b>
<b>EBITDA</b>	<b>-25 746</b>	<b>9 883</b>	<b>-15 863</b>
Avskrivningar och nedskrivningar	-9 327	-29 574	-38 901
<b>Rörelseresultat</b>	<b>-35 073</b>	<b>-19 691</b>	<b>-54 764</b>
Finansnetto			-10 552
<b>Resultat före skatt</b>			<b>-65 316</b>
Skatt			3 470
<b>Periodens resultat</b>			<b>-61 846</b>

## Kassaflöde



### *Likvida medel*

Likvida medel uppgick vid periodens utgång till 66,5 miljoner kronor (21,0). I slutet av perioden uppgick totala tillgängliga likvida medlen till 121,8 miljoner kronor (78,3) vilket då även inkluderade den utnyttjade checkkrediten.

Koncernens kreditavtal innehåller avtalsklausuler som förpliktar koncernen att uppnå vissa finansiella nyckeltal. Sensys Gatso har kommit överens med både SEB och Rabobank om nya finansiella nyckeltal för 2018.

### *Kassaflöde från den löpande verksamheten*

Under första kvartalet 2018 har bolaget haft ett positivt kassaflöde från den löpande verksamheten vilket uppgick till 3,5 miljoner kronor (-8,5). Det positiva kassaflödet beror i huvudsak på erhållna medel från kundfordringar, att jämföra med utgående värden från förra perioden 2017.

### *Kassaflöde från investeringsverksamhet*

Under första kvartalet uppgick investeringar i materiella anläggningstillgångar till 4,5 miljoner kronor (2,0).



## ÖVRIG INFORMATION

### Väsentliga händelser under första kvartalet 2018

- Sensys Gatso har vunnit ett 5-årigt operatörskontrakt i Ohio USA, med ett beräknat värde av 5 miljoner kronor under kontraktperioden.
- Sensys Gatso har beslutat att göra en fullständig reservation för en utestående fordran på 10 miljoner kronor avseende projektleveranser i Mellanöstern under 2016.
- Sensys Gatso har erhållit en order för fordonsbaserade trafiksäkerhetssystem, värd 10 miljoner kronor, från vår partner i Qatar.
- Sensys Gatso har vunnit en upphandling i Finland som beräknas vara värd 30 miljoner kronor.
- Sensys Gatso har erhållit en order från Mellanöstern gällande fordonsmonterade system till ett potentiellt värde på 100 miljoner kronor. Order är under förutsättning att parterna kommer överens om slutgiltiga kontraktvillkor.

### Väsentliga händelser efter redovisningsperiodens utgång

- Sensys Gatso har tilldelats flera kontrakt förlängningar i USA, till ett beräknat värde om 18 miljoner kronor under kontraktperioderna.
- Sensys Gatso har erhållit en order i Australien värd 9 miljoner kronor.
- Domstolen i Iowa har dragit tillbaka tidigare domslut från 2017 vilket nu möjliggör för vägmyndigheten i Iowa att återuppta hastighetsövervakning.
- Sensys Gatso har tilldelats en kontrakt förlängning i Australien gällande service och underhåll till ett värde av 16,2 miljoner kronor.

Från slutet av mars 2018 fram tills denna rapport offentliggjorts har det, utöver vad som angivits ovan, inte skett några viktigare händelser eller framkommit information om förhållanden, vare sig gynnsamma eller ogynnsamma, som motiverar ytterligare upplysningar.

### Upplysningar om närstående

Inga viktigare affärstransaktioner har genomförts med närstående parter under den aktuella perioden.

För ytterligare information, vänligen kontakta:  
Ivo Mönnink, CEO  
e-post: i.monnink@sensysgatso.com

*Detta är information som Sensys Gatso Group AB (publ) måste offentliggöra i enlighet med EU-förordningen om marknadsmissbruk. Informationen lämnades för publicering, genom den kontaktperson som angivits ovan, kl. 8.30 den 17e maj 2018.*

## KONCERNEN

### Koncernens resultaträkning

Tkr	Jan-mars 2018	Jan-mars 2017	Jan-dec 2017
Nettoomsättning	71 681	70 745	293 094
Kostnad för sålda varor	-46 695	-45 768	-176 910
<b>Bruttoresultat</b>	<b>24 986</b>	<b>24 977</b>	<b>116 184</b>
Försäljningskostnader	-18 467	-20 775	-83 528
Administrationskostnader	-9 682	-9 025	-40 266
Utvecklingskostnader	-11 446	-12 523	-47 105
Övriga rörelsekostnader/intäkter	-265	54	-49
<b>Rörelseresultat</b>	<b>-14 874</b>	<b>-17 292</b>	<b>-54 764</b>
Finansnetto	-3 182	-1 448	-10 552
<b>Resultat före skatt</b>	<b>-18 056</b>	<b>-18 740</b>	<b>-65 316</b>
Skatt	4 982	2 374	3 470
<b>Periodens resultat</b>	<b>-13 074</b>	<b>-16 366</b>	<b>-61 846</b>
Resultat hänförligt till ägarna av Sensys Gatso Group AB	-12 199	-15 507	-58 067
Resultat hänförligt till innehav utan bestämmande inflytande	-875	-859	-3 779
<b>Övrigt totalresultat</b>	<b>-13 074</b>	<b>-16 366</b>	<b>-61 846</b>
<i>Poster som kan komma att omgrupperas till resultaträkningen</i>			
Omräkningsdifferenser	11 390	-59	-3 041
<b>Övrigt totalresultat för perioden, netto efter skatt</b>	<b>11 390</b>	<b>-59</b>	<b>-3 041</b>
<b>Periodens totalresultat</b>	<b>-1 684</b>	<b>-16 425</b>	<b>-64 887</b>
Antal aktier (tusental)	844 914	657 155	844 914
Resultat per aktie (kr)	-0,02	-0,02	-0,07

## Koncernens balansräkning

Tkr	31 mars 2018	31 mars 2017	31 dec 2017
<b>Tillgångar</b>			
Goodwill	248 076	238 266	239 166
Kundkontrakt och kundrelationer	32 628	49 000	35 459
Varumärke	16 156	17 898	16 191
Immateriella anläggningstillgångar	38 236	42 909	38 879
Materiella anläggningstillgångar	9 271	8 496	7 245
Anläggningstillgångar i verksamheter	27 888	31 292	27 856
Uppskjutna skattefordringar	40 695	51 289	38 439
Andra anläggningstillgångar	371	366	361
Kundfordringar	49 420	48 378	71 322
Varulager och pågående arbeten	63 327	45 093	62 510
Övriga omsättningstillgångar	33 885	19 481	27 910
Likvida medel	66 546	20 993	58 931
<b>Summa tillgångar</b>	<b>626 499</b>	<b>573 461</b>	<b>624 269</b>
<b>Eget kapital och skulder</b>			
Eget kapital	418 388	370 198	420 072
Långfristiga skulder	221	388	252
Långfristiga skulder till aktieägare	58 734	79 998	55 908
Avsättning	8 727	9 285	7 725
Uppskjutna skatteskulder	21 740	29 839	23 226
Kortfristiga skulder	18 934	17 507	10 200
Kortfristiga skulder till aktieägare	16 766	0	15 993
Leverantörsskulder	22 086	16 275	30 695
Övriga kortfristiga räntefria skulder	60 893	49 971	60 198
<b>Summa eget kapital och skulder</b>	<b>626 499</b>	<b>573 461</b>	<b>624 269</b>

## Förändring av koncernens egna kapital

Tkr	Jan-mars 2018	Jan-mars 2017	Jan-dec 2017
<b>Periodens ingång</b>	<b>420 072</b>	<b>386 623</b>	<b>386 623</b>
Nyemission, netto		0	98 336
Nettoresultat för perioden	-12 199	-15 507	-58 067
Förändring av minoritetsintressen i dotterbolag	-875	-859	-3 779
Övrigt totalresultat	11 390	-59	-3 041
Periodens totalresultat	<b>-1 684</b>	<b>-16 425</b>	<b>-64 887</b>
<b>Periodens utgång</b>	<b>418 388</b>	<b>370 198</b>	<b>420 072</b>

## Kassaflödesanalys

Tkr	Jan-mars 2018	Jan-mars 2017	Jan-dec 2017
<b>Rörelseresultat</b>	-14 874	-17 292	-54 764
Ej kassaflödespåverkande poster	7 620	9 497	40 425
Finansiella poster	-2 789	-545	-106
Betalad skatt	-419	-373	766
<b>Medel från den löpande verksamheten</b>	<b>-10 462</b>	<b>-8 713</b>	<b>-13 679</b>
Förändringar i rörelsekapital	13 989	190	-25 571
<b>Kassaflöde från den löpande verksamheten</b>	<b>3 527</b>	<b>-8 523</b>	<b>-39 250</b>
Kassaflöde från investeringsverksamheten	-4 507	-1 956	-13 003
	<b>-980</b>	<b>-10 479</b>	<b>-52 253</b>
<b>Finansieringsverksamheter</b>			
Nyemission	0	0	87 199
Nytt lån	0	0	0
Återbetalning av lån	-35	-6 288	-18 896
Återbetalning/utnyttjande av kreditfaciliteter	8 734	4 856	10 049
Återbetalning av lån till aktieägare	0	0	
<b>Förändring i likvida medel</b>	<b>7 719</b>	<b>-11 911</b>	<b>26 099</b>
Likvida medel i början av perioden	58 931	31 643	31 643
Omräkningsdifferenser i likvida medel	-104	1 261	1 189
<b>Likvida medel vid periodens slut</b>	<b>66 546</b>	<b>20 993</b>	<b>58 931</b>

## MODERBOLAGET

### Moderbolagets resultaträkning

Tkr	Jan-mars 2018	Jan-mars 2017	Jan-dec 2017
Övrig försäljning	404	1 003	6 275
Kostnad för sålda varor			
<b>Bruttoresultat</b>	<b>404</b>	<b>1 003</b>	<b>6 275</b>
Försäljningskostnader	0	0	0
Administrationskostnader	-2 414	-3 587	-18 052
Utvecklingskostnader	0	0	0
Övriga rörelsekostnader/intäkter	0	0	0
<b>Rörelseresultat</b>	<b>-2 010</b>	<b>-2 584</b>	<b>-11 777</b>
Finansnetto	-2 721	-97	-2 645
<b>Resultat före skatt</b>	<b>-4 731</b>	<b>-2 681</b>	<b>-14 422</b>
Skatt			-2 984
<b>Periodens resultat/Periodens totalresultat</b>	<b>-4 731</b>	<b>-2 681</b>	<b>-17 406</b>

### Balansräkning

Tkr	31 mars 2018	31 mars 2017	31 dec 2017
Immateriella anläggningstillgångar	70		
Andelar i dotterföretag	413 952	413 952	413 952
Uppskjutna skattefordringar	21 104	24 088	21 104
Fordringar på koncernen	31 664	1 119	30 000
Övriga omsättningstillgångar	607	812	306
Likvida medel	33 272	1 534	37 404
<b>Summa tillgångar</b>	<b>500 669</b>	<b>441 505</b>	<b>502 766</b>
<b>Eget kapital och skulder</b>			
Eget kapital	440 312	361 432	445 043
Långfristiga skulder	0	0	0
Långfristiga skulder till aktieägare	38 148	60 905	36 209
Kortfristiga skulder	0	12 500	0
Kortfristiga skulder till aktieägare	16 776	0	15 993
Leverantörsskulder	553	195	0
Leverantörsskulder från koncernen	722	3 044	450
Övriga kortfristiga räntefria skulder	4 158	3 429	5 071
<b>Summa eget kapital och skulder</b>	<b>500 669</b>	<b>441 505</b>	<b>502 766</b>

## Förändring i eget kapital

Tkr	Jan-mars 2018	Jan-mars 2017	Jan-dec 2017
<b>Periodens ingång</b>	<b>445 043</b>	<b>364 113</b>	<b>364 113</b>
Nyemission, netto	0	0	98 336
Periodens resultat/Periodens totalresultat	-4 731	-2 681	-17 406
<b>Periodens utgång</b>	<b>440 312</b>	<b>361 432</b>	<b>445 043</b>

## KVARTALSINFORMATION

### Koncernresultaträkning, kvartalsinformation

	2018		2017		2016	
	Kv1	Kv4	Kv3	Kv2	Kv1	Kv4
Nettoomsättning	71 681	83 275	70 885	68 189	70 745	103 976
Kostnad för sålda varor	-46 695	-46 881	-47 964	-36 297	-45 768	-61 022
<b>Bruttoresultat</b>	<b>24 986</b>	<b>36 394</b>	<b>22 921</b>	<b>31 892</b>	<b>24 977</b>	<b>42 954</b>
Rörelsekostnader	-39 860	-41 093	-41 114	-46 471	-42 269	-47 573
<b>Rörelseresultat</b>	<b>-14 874</b>	<b>-4 699</b>	<b>-18 193</b>	<b>-14 579</b>	<b>-17 292</b>	<b>-4 619</b>
Finansnetto	-3 182	-4 350	-810	-3 944	-1 448	-196
<b>Resultat före skatt</b>	<b>-18 056</b>	<b>-9 049</b>	<b>-19 003</b>	<b>-18 523</b>	<b>-18 740</b>	<b>-4 815</b>
Skatt	4 982	-3 547	2 021	2 622	2 374	4 576
<b>Periodens resultat</b>	<b>-13 074</b>	<b>-12 596</b>	<b>-16 982</b>	<b>-15 901</b>	<b>-16 366</b>	<b>-239</b>

»

### Nyckeltal och övrig information, kvartalsinformation

	2018		2017		2016	
	Kv1	Kv4	Kv3	Kv2	Kv1	Kv4
Rörelsemarginal (%) <sup>1)</sup>	Neg	Neg	Neg	Neg	Neg	Neg
Bruttomarginal (%) <sup>2)</sup>	34,86	43,70	32,34	46,77	35,31	41,31
Vinstmarginal (%) <sup>3)</sup>	Neg	Neg	Neg	Neg	Neg	Neg
Eget kapital per aktie (SEK) <sup>4)5)</sup>	0,50	0,50	0,49	0,53	0,56	0,59
Kassaflöde per aktie (SEK) <sup>6)</sup>	0,00	-0,01	-0,02	-0,02	-0,01	0,06
Antal anställda <sup>7)</sup>	170	169	167	166	175	169
Antal utestående aktier (tusental)	844 914	844 914	657 155	657 155	657 155	657 155
Soliditet (%)	66,28	67,29	58,69	62,11	64,56	63,46
Orderingång (Tkr)	52 798	156 322	59 423	64 603	68 570	66 564

1) Rörelseintäkter i förhållande till omsättning

2) Bruttomarginal i förhållande till omsättning

3) Resultat efter skatt i förhållande till omsättning

4) Avser resultat och eget kapital före och efter utspädning

5) Sensys Gatso har ett långsiktigt incitamentsprogram för VD som medför utspädningseffekt

6) Kassaflöde från verksamhet i förhållande till antal aktier

7) Totalt antal anställda vid periodens utgång

## NOTER

### Allmänt

#### *Verksamhetens art*

Sensys Gatso Group utvecklar, marknadsför, säljer och opererar världsledande systemlösningar och produkter för ökad trafiksäkerhet. I vår största produktkategori ingår automatiserade system för hastighets- och trafikljusövervakning som förhindrar trafikolyckor och därmed räddar liv och sparar samhällsresurser. Alla produkter bygger på vår unika målföljningsradar med hög precision, som ger hög rättssäkerhet. Marknaden för trafiksäkerhetssystem är en global nischmarknad med sund underliggande tillväxt.

#### *Jämförelsestörande poster*

Sensys Gatso Group AB har per den 1 januari 2017 flyttat över affärsverksamheten till det helägda dotterbolaget Sensys Gatso Sweden AB, vilket medför att moderbolagets verksamhet nu består i att äga och förvalta engagemanget i dotterbolagen samt ansvara för vissa nyckeluppgifter för koncernen. Delar av högsta ledningen är även representerade här.

Den 31 juli 2015 förvärvade Sensys Traffic AB Gatso Beheer BV och Gatso Beheer BV:s finansiella redovisning är konsoliderad från och med detta datum.

#### *EBITDA (Resultat före räntor, skatter, nedskrivningar och avskrivningar)*

De immateriella anläggningstillgångarna, som hör samman med förvärvsprisallokeringen av förvärvet av Gatso Beheer BV, genererar betydande avskrivningsbelopp jämfört med tidigare år. På grund av detta anser vi att, för att bättre förstå den löpande verksamheten och tillväxten, det hjälper att beakta EBITDA vid jämförelser med tidigare år och andra företag.

#### *Volatilitet*

Koncernens intäkter påverkas av systemförsäljningsbranschens volatilitet. Variationen av större och mindre kontrakt och tidpunkten då tillfällena uppstår kan få intäkterna under ett kvartal att påverkas avsevärt. För hjälp att förstå den löpande verksamheten och få ett bättre grepp om koncernens prestation anges kvartalsinformation för sex kvartal.

#### *Risker och osäkerhet*

Viktiga risker och osäkerheter för koncernen består främst i kommersiella risker gällande kunder och leverantörer, och finansiella risker i dess internationella affärsverksamhet på grund av förändringar i valutakurser och räntor, liksom likviditet, finansiering och kredit. Valutarisk uppstår också vid omräkning av utländska nettotillgångar och resultat. Sensys Gatso Groups övergripande mål är att i största möjliga mån undvika finansiellt risktagande, som kan uppkomma genom förändringar i valutakurser, räntenivåer och marknadspriser samt likviditets-, finansierings- och kreditrisker.

För mer information om bolagets risker, se not 25 i årsredovisningen för 2017. Inga väsentliga risker bedöms ha tillkommit utöver dessa.

#### *Redovisningsprinciper*

Sensys Gatso Group tillämpar International Financial Reporting Standards (IFRS) så som de antagits av EU. Denna delårsrapport har upprättats i enlighet med IAS 34 Delårsrapportering och Årsredovisningslagen.

Moderbolagets delårsrapport är upprättad i enlighet med Årsredovisningslagen och RFR 2 Redovisning för juridiska personer, utgiven av Rådet för finansiell rapportering.

De tillämpade redovisningsprinciperna överensstämmer med tidigare räkenskapsår, beskrivna i årsredovisningen för 2017.



## Nya standarder, ändringar och tolkningar som tillämpas från och med 1 januari 2018

IFRS 15 "Intäkter från avtal med kunder" introducerar nya principer för redovisning av intäkter och ersätter IAS 18 "Intäkter" och IAS 11 "Entreprenadavtal" och tillhörande tolkningar.

Den nya standarden innehåller utförligare vägledning på många områden som tidigare inte täckts av tillämpbara IFRS-standarder, däribland redovisningsförfaranden för avtal med en eller flera parter, variabel prissättning, kunders returrätt osv. Standarden har antagits av EU och tillämpas från och med räkenskapsåret 2018.

Under 2017 hölls workshops och genomfördes en utredning för att identifiera potentiella skillnader mellan befintliga redovisningsprinciper och IFRS 15.

Baserat på resultatet av ovanstående, genomfördes uppföljningar och analyser med hjälp av en femstegsmodell i IFRS 15.

Mot bakgrund av denna analys har företaget bedömt att inga väsentliga skillnader föreligger mellan tidigare tillämpade redovisningsprinciper och instruktionerna för identifikation av avtalsåtaganden och allokering av transaktionspriset i IFRS 15. I likhet med de befintliga principerna kommer produktförsäljning att redovisas när överföringen av risker förknippade med avtalet har genomförts, vilket enligt den utförda konsekvensanalysen också uppfyller kriterierna för överföringen av kontroll enligt IFRS 15.

Följaktligen blir slutsatsen att introduktionen av IFRS 15 inte får någon väsentlig effekt på koncernens finansiella ställning. Koncernen har valt att tillämpa den modifierade övergångsmetoden för tillämpning av IFRS 15 från 1 januari 2018. Detta påverkar endast upplysningskraven som måste uppfyllas.

IFRS 9, "Finansiella instrument", hanterar klassificering, värdering och redovisning av finansiella tillgångar och skulder. IFRS 9 kommer att ersätta vägledningen i IAS 39 som avser klassificering och värdering av finansiella instrument. Standarden behåller men förenklar värderingsmodellerna och innehåller tre huvudsakliga värderingskategorier för finansiella tillgångar: upplupet anskaffningsvärde, verkligt värde över totalresultatet och verkligt värde över resultaträkningen. Klassificeringen baseras på enhetens affärsmodell och typ av kontraktuella kassaflöden från den finansiella tillgången. Det finns nu också en förväntad förlustmodell som ersätter den faktiska förlustmodell som används i IAS 39. För finansiella skulder finns det inga betydande förändringar beträffande klassificering och värdering. Reglerna för säkringsredovisning har ändrats. Standarden börjar gälla den 1 januari 2018, men ingen omräkning av jämförelseperioderna kommer att ske. IFRS 9 får inte någon väsentlig effekt på koncernens finansiella rapporter.

## Nya standarder, ändringar och tolkningar som ännu inte har tillämpats

IFRS 16 "Leasing", som utgavs under 2016, ersätter IAS 17 "Leasing" och ska tillämpas från och med 1 januari 2019. Enligt den nya standarden ska alla hyreskontrakt med en nyttjanderätt, med vissa undantag, redovisas som tillgångar med motsvarande leasingskulder i balansräkningen. Jämfört med nuvarande redovisning av operationell leasing kommer detta även att få effekter på klassificering och tidpunkt för utgifter, och följlaktligen också på klassificeringen mellan kassaflödet från den löpande verksamheten och kassaflödet från finansieringsverksamheten. En viktig aspekt som Sensys Gatso beaktat vid sin genomgång av den nya standarden är om övergångsregler ska tillämpas, till exempel den förenklade metoden, som skulle innebära att den ackumulerade effekten av att initialt tillämpa standarden redovisas på den första tillämpningsdagen och att jämförelsetalen inte behöver räknas om.

För mer information om tillämpade redovisningsprinciper, se Sensys Gatsos hemsida.

För definitioner av nyckeltal hänvisas till avlämnad årsredovisning för 2017, vilken finns tillgänglig på företags hemsida [www.sensysgatso.com](http://www.sensysgatso.com)

## EKONOMISK INFORMATION

### Inbjudan till presentation för press och analytiker

Den 17 maj kl. 9:30 presenterar VD Ivo Mönnink och finansdirektör Simon Mulder delårsrapporten för första kvartalet 2018 och besvarar frågor i en audiocast. Presentationen går att följa online via länk på Sensys Gatsos hemsida: [www.sensysgatso.com](http://www.sensysgatso.com) eller <http://media.fronto.com/cloud/sensys/180517>

Det går även att lyssna på presentationen och ställa frågor över telefon; registrera på något av följande två sätt:

#### Förhandsregistrering via webblänk

För att delta i telefonkonferensen, förhandsregistrera dig helst i god tid i förväg via följande länk:

<http://emea.directeventreg.com/registration/2390039>

Öppna länken och följ anvisningarna. Efter genomförd registrering sänds en bekräftelse till den e-mailadress som angivits vid registreringen. Detta meddelande innehåller telefonnummer och en kod (lösenord för live-event). Ring upp det angivna numret. För att delta i konferensen, slå in koden följt av "#" när du ombes göras så.

#### Direkt via telefon:

Istället för att registrera sig online och delta i mötet via telefonkonferens, kan även följande telefonnummer ringas:

Sverige: 08-566 194 25

USA: +1 8 669 049 624

Storbritannien: +44 (0) 844 571 89 31

Du kommer att bli ombedd att slå in en eventkod; ignorera detta och vänta istället (1–2 minuter) tills du hör en operatörsröst. Ange nu ditt: Konferens-ID: [2390039](http://emea.directeventreg.com/registration/2390039) eller "Sensys" för att registrera.

Vänligen ring 10 minuter före utsatt tid.

### Finanskalender

#### *Kommande rapporttillfällen*

Årsstämma 2018	17 maj 2018
Halvårsrapport 2018	30 aug 2018
Delårsrapport juli–september 2018	22 nov 2018
Bokslutskommuniké 2018	21 feb 2019

#### **Sensys Gatso Group AB**

Kontorsadress Vasavägen 3c,  
554 54 Jönköping  
Postadress Box 2174  
550 02 Jönköping  
Sverige

T +46 36 34 29 80  
F +46 36 12 56 99

info@sensysgatso.com  
www.sensysgatso.com

Organisationsnummer  
556215-4459  
Momsregistreringsnummer  
SE556215445901  
Huvudkontor Jönköping