



Eniro Group

Delårsrapport Q1

2026

Delårsrapport Q1

Marknaden rör sig. Vi är redo.

Januari – mars 2026

- Periodens nettoomsättning uppgick till totalt 238 MSEK (237).
- Rörelseresultat uppgick till -1 MSEK (14).
- EBITDA uppgick till 11 MSEK (32), med en EBITDA-marginal på 4,6 procent (13,3).¹⁾
- Justerad EBITDA uppgick till 31 MSEK (32).¹⁾
- Jämförelsestörande poster uppgick till 20 MSEK (0).
- Resultat före skatt uppgick till -8 MSEK (15).
- Periodens resultat uppgick till -8 MSEK (16).
- Resultat per aktie före och efter utspädning -0,01 SEK (0,02).
- Kassaflöde från den löpande verksamheten uppgick till 9 MSEK (19).
- ARR för affärsområdet Marketing Partner uppgick till 534 MSEK (499).¹⁾

¹⁾Alternativa nyckeltal stäms av på sidan 20 och definieras på sidan 22.

MSEK	Q1		R12	Helår
	2026	2025	Apr-mar	2025
Nettoomsättning	238	237	956	955
Rörelseresultat	-1	14	40	55
EBITDA	11	32	102	123
Justerad EBITDA	31	32	138	139
Periodens resultat	-8	16	23	46
Kassaflöde från den löpande verksamheten	9	19	80	90

Väsentliga händelser januari -mars 2026

- Den 4 februari 2026 tillkännagav Eniro att tillträdet av förvärvet av Mainostoimisto SST Oy ägt rum.
- Den 10 februari 2026 lämnade Eniro ett pressmeddelande om att bolaget träffat ett förlikningsavtal med Kapatens.
- Den 18 februari 2026 meddelade Högsta domstolen att underrätternas domar undanröjts och att målet avskrivits.
- Den 23 februari 2026 meddelar Eniro att Mats och Eva Qviberg är nya storägare i Eniro.

Väsentliga händelser efter periodens utgång

- Inga väsentliga händelser efter periodens utgång.

Vd har ordet

Marknaden rör sig. Vi är redo.

Under de senaste två åren har det nordiska SME-segmentet genomgått en historiskt omfattande tillbakagång. Över 10 000 svenska aktiebolag gick i konkurs både 2024 och 2025. Våra kunder i Norden har kämpat med höga räntor, svag konsumtion och återbetalningar av pandemiskulder. Det har satt spår i efterfrågan, men de företag som är kvar har en livskraftig affärsidé som vi vill hjälpa att förverkliga.

Och nu vänder det. Januari 2026 visade den tydligaste nedgången i antalet konkurser på två år. Den svenska regeringen lanserar ekonomiska stimulanspaketet och optimismen börjar återvända trots fortsatt omvärldsoro. Det är en marknad vi är väl positionerade för.

2025 blev ett år där Eniro tog tydliga steg från transformation till positionering. 2026 är året då vi bygger vidare och investerar i framtiden. Första kvartalet levererar vi en omsättning på 238 MSEK, i princip oförändrad mot föregående år. Justerad EBITDA landar på 31 MSEK, också det i linje med Q1 2025. ARR för Marketing Partner uppgår till 534 MSEK.

Dynava vänder till positiv EBITDA om 7 MSEK, jämfört med 0 samma period förra året. Den rörelsen är resultatet av ett målmedvetet omstruktureringsarbete som nu ger effekt: färre men starkare kundrelationer, en anpassad kostnadsbas och en leveransförmåga som är bättre än på länge. Ett bolag som klarar att vända ett affärsområde utan att tappa det andra har en operativ disciplin som sällan syns i siffrorna.

Det nordiska digitala marknadsföringslandskapet omstruktureras just nu. Bolag som inte klarar AI-omställningen söker partners eller exit. Samtidigt återvänder kapital till M&A-marknaden, och fönstret för att förvärva rätt bolag till rätt pris är öppet. Vi har 175 MSEK i kassa, inga banklån och flera genomförda förvärv med dokumenterad integrationsförmåga. Det är ett strukturellt övertag i ett fönster som inte kommer att vara öppet för alltid - och vår ambition är att kapitalisera på detta framöver. Vi är förmodligen det enda nordiska bolaget inom vår bransch med kapital, plattform och bevisad integrationsförmåga som är redo att agera nu. I februari slutförde vi förvärvet av SST i Finland som det tredje finska förvärvet, och vi har som ambition att fortsätta vår förvärvsresa på vår nordiska marknad.

AI är inte längre ett projekt vid sidan av för oss. Det är kärnan i hur vi bygger vår affär. Forskning visar konsekvent att bolag som verkligen tar hem AI-värdet inte är de som adopterar fler verktyg, utan de som bygger om hur de arbetar. Det är den väg vi har valt med Robin, Dynava Lab och vårt nyligen annonserade partnerskap med Sana. De 45 000 småföretag vi serverar har inte råd med egna AI-avdelningar. Det är exakt därför de behöver oss mer nu än för tre år sedan. Vi investerar aktivt i vår tekniska plattform, moderniserar äldre system och bygger en IT-kapacitet som kan skalas i takt med att affären växer.



Men teknik vinner inte av sig själv. Det jag tänker mer på ju längre in i den här resan vi kommer är vad AI faktiskt frigör utrymme för: att sätta riktning, fatta svåra beslut och bygga ett bolag där människor kan växa. De frågorna kan inte automatiseras och de kräver ett nära ledarskap. Och det är där den verkliga konkurrens fördelen byggs, i hur vi tänker och vad vi väljer att prioritera.

Vi går in i resten av 2026 med stark kassa, höga återkommande intäkter och en investeringsvilja i en organisation byggd för acceleration. Marknaden är på väg tillbaka. Vi är redo.

Hosni Teque-Omeirat

Verkställande direktör och koncernchef

Finansiell översikt

Januari – mars 2026

Nettoomsättning

Nettoomsättningen för första kvartalet uppgick till 238 MSEK (237), en ökning med 1 MSEK mot föregående år motsvarande en förändring om 0 procent. Inom affärsområdet Marketing Partner ökade nettoomsättningen med 11 MSEK motsvarande 8 procent mot föregående år, vilket förklaras av förvärvet av Qwamplify samt Mainostoimisto SST som bidrog till ökningen av omsättningen. Affärsområdet Dynavas omsättning minskade med 11 MSEK motsvarande 13 procent mot föregående år, vilket främst är relaterat till fortsatt minskade volymer inom nummerupplysningen samt den svaga utvecklingen av Finska contact center verksamheten. Valutaomräkningseffekter påverkade totala intäkter med -6 MSEK (-2).

Geografiskt var rörelseintäkternas fördelning; Sverige 138 MSEK (125), Norge 27 MSEK (26), Danmark 27 MSEK (31) och Finland 46 MSEK (55).

Rörelseresultat

Rörelseresultatet uppgick till -1 MSEK (14). Valutaomräkningseffekter påverkade rörelseresultatet med 0 MSEK (0).

Koncernens rörelsekostnader exklusive av- och nedskrivningar, uppgick till -230 MSEK (-211). Valutaomräkningseffekter påverkade rörelsekostnaderna exklusive av- och nedskrivningar med 6 MSEK (1).

Koncernens totala avskrivningar uppgick till -12 MSEK (-18) varav -6 MSEK (-8) avser materiella anläggningstillgångar och -6 MSEK (-10) avser immateriella anläggningstillgångar. Valutaomräkningseffekter påverkade totala avskrivningar med 0 MSEK (0).

EBITDA

Koncernens EBITDA uppgick till 11 MSEK (32), vilket motsvarar en EBITDA-marginal om 4,6 procent (13,3). Justerad EBITDA uppgick till 31 MSEK (32) exklusive jämförelsestörande poster avseende M&A, settlement och restrukturering om 20 MSEK (0). Valutaomräkningseffekter påverkade EBITDA med 0 MSEK (0).

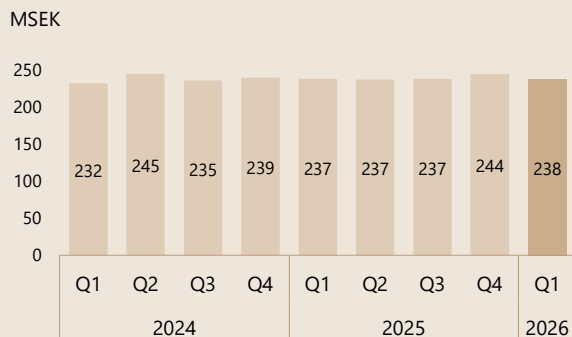
Finansnetto

Finansnettot uppgick till -5 MSEK (3) och består i huvudsak av räntor på pensionsskuld -2 MSEK (-2) och valutakursdifferenser inom koncernens cashpool -4 MSEK (0) respektive koncerninterna lån 0 MSEK (4), där exponering finns mot NOK, DKK och EUR, som delvis motverkas av ränteintäkter 1 MSEK (0).

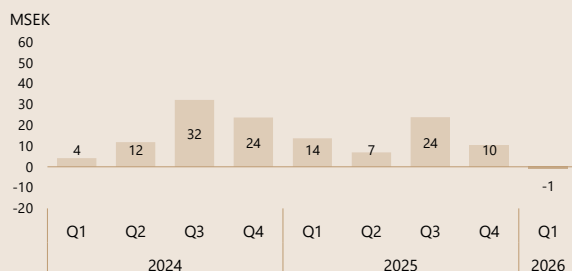
Resultat före och efter skatt

Resultat före skatt uppgick till -8 MSEK (15). Resultat efter skatt uppgick till -8 MSEK (16).

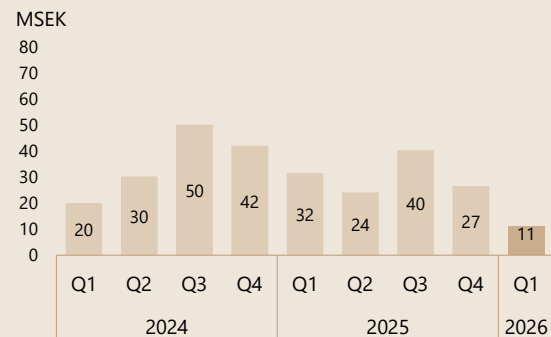
Nettoomsättning 238 MSEK



Rörelseresultat -1 MSEK



EBITDA 11 MSEK



Kassaflöde

Periodens totala kassaflöde uppgick till -15 MSEK (-1).

Kassaflödet från den löpande verksamheten uppgick till 9 MSEK (19), varav förändringen i rörelsekapitalet uppgick till 0 MSEK (-12).

Kassaflödet från investeringsverksamheten uppgick till -17 MSEK (-11) och avser främst förvärvet av Medialuotsi Oy och Mainostoimisto SST Oy -13 MSEK (-9) samt generella inköp inom IT, -3 MSEK (-3).

Kassaflöde från finansieringsverksamheten uppgick till -7 MSEK (-9) och avser främst amortering av leasingsskuld enligt IFRS 16, -5 MSEK (-7) samt amortering av pensionsskuld, -3 MSEK (-1).

Likviditet och finansiell ställning

Likvida medel uppgick till 175 MSEK (158). Eget kapital i koncernen uppgick till 327 MSEK (302). Soliditeten uppgick till 33,2 procent (31,1).

Koncernens pensionsförpliktelser uppgick till 277 MSEK (278). För mer information se not 4 sidan 17.

Medarbetare

Genomsnittligt antal heltidsanställda i koncernen vid periodens slut var 838 (905).

Moderbolaget

Nettoomsättningen uppgick till 5 MSEK (6) och avser koncerninterna tjänster. Periodens resultat uppgick till -18 MSEK (-8). Per den 31 mars 2026 uppgick moderbolagets egna kapital till 465 MSEK (471), varav fritt eget kapital uppgick till 166 MSEK (172).

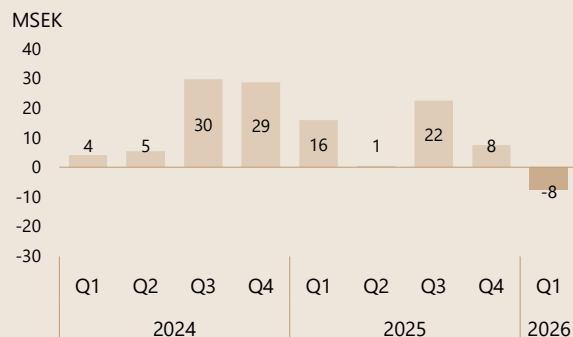
Transaktioner med närstående

Azerion innehar 26,10 procent av rösterna i Eniro Group AB och betraktas därmed som en närstående part.

Transaktionerna med Azerion under första kvartalet 2026 omfattar intäkter för Eniro om 2 MSEK, kostnader om -4 MSEK samt utestående fordringar om 6 MSEK. Samtliga transaktioner har skett på affärsmässiga villkor.

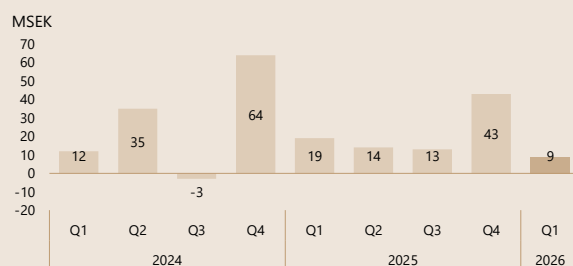
Periodens resultat

-8 MSEK



Kassaflöde från den löpande verksamheten

9 MSEK



Soliditet

33,2%



Marketing partner

Affärsområdet Marketing Partner erbjuder mikro, små och medelstora företag ett helhetserbudande av digitala marknadsföringstjänster med hjälp av egna produkter såväl som externa partnerskap, exempelvis med Google och Facebook. Erbjudandet består av sju produkter samlade i tre tydliga behov; behålla kunder, hitta nya kunder och bli nummer ett på sin marknad. I Marketing Partner finns våra egna söksajtsprodukter från våra egna marknadsplatser under ett gemensamt varumärke Robin som ersätter tidigare varumärken; eniro.se, gulesider.no, krak.dk, dgs.dk och 0100100.fi för tredjepartsprodukter.

Andel av koncernens nettoomsättning

69,0%

Nettoomsättningen i kvartalet uppgick till 164 MSEK (153), en ökning med 8 procent, vilket förklaras av förvärvet av Qwamplify som bidrog med 9 MSEK och förvärvet av Mainostoimisto SST som bidrog med 5 MSEK till ökningen. EBITDA i kvartalet uppgick till 23 MSEK (37) och rörelseresultatet 15 MSEK (24).

Försämringen av EBITDA förklaras av ökade volym relaterade kostnader samt integrationskostnader för Mainostoimisto SST. Första kvartalets resultat har belastats av omstruktureringskostnader om cirka 3 MSEK (0).

MSEK	Q1		R12	Helår
	2026	2025	Apr-mar	2025
Nettoomsättning	164	153	649	637
EBITDA	23	37	114	128
EBITDA marginal, %	14,2	24,1	17,6	20,1
Justerad EBITDA	26	37	128	138
Rörelseresultat	15	24	71	79

Dynava

Affärsområdet Dynava erbjuder kundtjänst och svarsservice samt nummerupplysningstjänster för större bolag i Norden. På den finska marknaden är Dynava en av de största aktörerna på kontaktcenter marknaden och på den svenska marknaden stor inom trafikrelaterade tjänster samt nummerupplysning.

Andel av koncernens nettoomsättning

31,0%

Nettoomsättningen i kvartalet uppgick till 74 MSEK (85), en minskning med 13 procent, vilket är relaterat till fortsatt minskade volymer inom nummerupplysningen samt den finska kontaktcenter verksamheten.

EBITDA i kvartalet var 7 MSEK (0) och rörelseresultatet 3 MSEK (-6), vilket är resultatet av effektiviseringsåtgärder under 2025.

MSEK	Q1		R12	Helår
	2026	2025	Apr-mar	2025
Nettoomsättning	74	85	307	318
EBITDA	7	-0	19	12
EBITDA marginal, %	9,7	-0,2	6,3	3,8
Justerad EBITDA	7	-0	23	16
Rörelseresultat	3	-6	0	-8

Övrigt

Här redovisas intäkter och kostnader i moderbolaget som ej allokerats till affärsområdena Marketing Partner och Dynava.

MSEK	Q1		R12	Helår
	2026	2025	Apr-mar	2025
Nettoomsättning	-	-	-	-
EBITDA	-19	-5	-32	-17
EBITDA marginal, %	-	-	-	-
Justerad EBITDA	-3	-5	-13	-15
Rörelseresultat	-19	-5	-31	-17

Koncernen

MSEK	Q1		R12	Helår
	2026	2025	Apr-mar	2025
Nettoomsättning	238	237	956	955
EBITDA	11	32	102	123
EBITDA marginal, %	4,6	13,3	10,7	12,8
Justerad EBITDA	31	32	138	139
Rörelseresultat	-1	14	40	55

Övrig information

Risker och osäkerhetsfaktorer

Eniro har kunder med en bred nordisk närvaro och inom en mängd olika branscher. Denna diversifiering bidrar till att sprida riskerna, vilket är avgörande för att styra och kontrollera verksamheten på ett effektivt sätt. Eniros ambition är att uppnå en hög medvetenhet om risker och en välutvecklad hantering av dessa, vilket inte bara minimerar potentiella negativa påverkningar utan även identifierar möjligheter som kan leda till positiv affärsmässig tillväxt.

Marknadsrisker

Eniros affärsverksamhet påverkas av en rad marknadsrisker, inklusive förändrade kundbehov, ekonomiska svängningar, geopolitiska händelser, pandemier och finanskriser. Dessa faktorer kan indirekt och direkt påverka företagets intäkter och lönsamhet. För att mildra dessa risker förlitar sig Eniro på sin diversifierade kundbas som sträcker sig över många branscher och geografiska områden.

Omvärldens osäkerhet har ökat av flera faktorer, inklusive internationella konflikter och ekonomiska utmaningar som en försvagad valuta och konjunktur. Eniro fortsätter att aktivt hantera dessa risker för att minimera negativ påverkan på verksamheten och utforska möjligheter för tillväxt och utveckling trots dessa utmaningar.

Inflation och höga räntor, som leder till ökade kostnader och minskad investeringsbenägenhet bland kunder, utgör ytterligare risker. Eniro hanterar dessa genom en blandning av strategier som inkluderar långsiktiga kundavtal, kreditkontroller, förskottsbetalningar och kontinuerlig utvärdering av kundfordringar.

Finansiella risker

Eniro står inför flera finansiella risker, inklusive valutarisker, finansierings-risker, ränterisker, skatterisker och andra relaterade finansiella utmaningar. Koncernens ekonomi påverkas av förändringar i den svenska kronans värde, eftersom Eniro hanterar intäkter och kostnader i olika valutor samt har interna fordringar och skulder med sina dotterbolag i utländsk valuta. Dessa valutakursfluktuationer redogörs för i den finansiella översikten i denna rapport, där en försvagning av den svenska kronan generellt sett gynnar nettoomsättningen men har en negativ effekt på driftkostnaderna och endast en marginell inverkan på rörelseresultatet.

Eniro har inga utestående lån hos kreditinstitut, vilket innebär att eventuella ränteökningar har en begränsad inverkan på Eniro.

För en mer utförlig beskrivning av väsentliga risker och osäkerhetsfaktorer, se årsredovisningen för 2025, sidan 80 och i not 25 på sidan 100.

Bedömningar om framtiden, immateriella anläggningstillgångar och pensionskund

Information i denna delårsrapport som rör framtida förhållanden eller omständigheter, inklusive information om framtida resultat, tillväxt och andra omständigheter samt effekter och värderingar av immateriella anläggningstillgångar och koncernens pensionsförpliktelser utgör framtidsinriktad information. Framtidsinriktad information är föremål för risker och osäkerhetsmoment, eftersom den avser förhållanden och är beroende av omständigheter som inträffar i framtiden. Framtida förhållanden kan avsevärt komma att avvika från vad som uttryckts eller antytts i den framtidsinriktade informationen på grund av många faktorer, vilka i stor utsträckning ligger utom bolagets kontroll.

Granskningsrapport

Denna bokslutskommuniké har inte varit föremål för en granskning av revisorerna.

Aktiestruktur

Aktien handlas under tickern ENRO. Vid periodens utgång uppgick det totala antalet aktier till 746 182 472 varav 18 175 356 ägs av Eniro Group AB. Inga andra aktieslag fanns vid periodens utgång.

Förlikning med Kapatens Investment AB

Vid bolagsstämman den 12 september 2022 fattade Eniro beslut om att införa en enhetlig aktiestruktur genom att inlösa samtliga utestående preferensaktier av serie B, omvandla preferensaktier av serie A till stamaktier samt genomföra en riktad nyemission. Besluten registrerades hos Bolagsverket och verkställdes. Efter genomförandet har bolaget endast ett aktieslag med lika rätt till kapital, utdelning och röster.

Den 1 december 2022 väckte Kapatens Investment AB talan vid Solna tingsrätt och klandrade beslutet om inlösen av preferensaktier av serie B. Kapatens framställde inte något yrkande om inhibition och besluten kunde därför registreras och verkställas. Kapatens har därefter även klandrat vissa efterföljande beslut om utdelning samt delar av beslut om bolagsordningsändring. Dessa mål har vilandeförklarats i avvaktan på slutligt avgörande i det ursprungliga klander målet.

Tingsrätten biföll Kapatens talan genom dom den 28 juni 2024. Domen fastställdes av Svea hovrätt den 2 april 2025. I båda instanserna förekom skiljaktiga meningar till stöd för bolagets beslut. Eniro överklagade hovrättens dom och ansökte om prövningstillstånd hos Högsta domstolen.

Styrelsen har, med stöd av extern juridisk rådgivning, löpande bedömt att de verkställda bolagsstämmbesluten och den genomförda aktiestrukturförändringen inte praktiskt skulle kunna återställas. Den tidigare bedömningen har därför varit att den yttersta ekonomiska konsekvensen för bolaget i huvudsak skulle begränsas till skyldighet att ersätta motpartens rättegångskostnader.

Den utdragna rättsprocessen har emellertid medfört en betydande osäkerhet för bolaget. Processen har påverkat bolagets handlingsfrihet, inklusive möjligheten att långsiktigt planera kapitalstruktur och utdelningspolicy, samt skapat osäkerhet i handeln med bolagets aktier. Mot denna bakgrund har styrelsen, med stöd av bolagets större aktieägare representerande cirka 70 procent av aktierna, gjort bedömningen att en förlikning är affärsmässigt motiverad och till gagn för bolaget och dess aktieägare.

Under februari månad 2026 ingick Eniro ett förlikningsavtal med Kapatens Investment AB. Förlikningen innebär att parterna gemensamt hemställer att Högsta domstolen undanröjer underrätternas domar. Under förutsättning att Högsta domstolen beslutar i enlighet med parternas hemställan ska de vilandeförklarade målen återkallas och samtliga tvister mellan parterna avslutas.

Eniro ska i samband med detta utge en total förlikningsersättning om 17 MSEK. Ett återbetalningspliktigt förskott om 10 procent erläggs i samband med överenskommelsen. Kapatens återtar samtliga klandertalan och avstår från varje ytterligare anspråk mot bolaget eller dess styrelse. Bolagets aktiestruktur med en aktieserie kvarstår i enlighet med tidigare verkställda bolagsstämmbeslut. Förlikningen är villkorad av Högsta domstolens beslut i enlighet med parternas gemensamma hemställan.

Den 18 februari 2026 meddelade Högsta domstolen beslut genom vilket Svea hovrätts dom från den 2 april 2025 samt Solna tingsrätts dom från den 28 juni 2024 undanröjdes och målet avskrevs. Högsta domstolen fattade beslutet i enlighet med den hemställan som Eniro och Kapatens gjorde gemensamt till Högsta domstolen enligt det förlikningsavtal parterna ingick den 10 februari 2026.

Teckningsoptioner

På årsstämman den 11 maj 2023 beslutades det att emittera högst 37 000 000 teckningsoptioner av serie TO 2023 ("Teckningsoptioner 2023"), vilka i sin tur kommer att ge rätt till teckning av nya aktier i Säljaren i enlighet med villkoren för Teckningsoptioner 2023 som antogs av nämnda årsstämma (för mer information om villkoren se fliken "Bolagsstämmor" – "Tidigare stämmor" på www.enirogroup.com). Vid årsstämman den 29 maj 2024 beslutades att förlänga tiden för deltagarnas möjlighet att anmäla sig för deltagande, till och med den 31 december 2024.

Samtliga Teckningsoptioner 2023 tecknades av Eniro Group AB själv och har erbjudits anställda inom Eniro-koncernen, samtliga 37 000 000 Teckningsoptioner 2023 har därefter tecknats. Teckningsoptionerna 2023 värderades, i enlighet med villkoren, av oberoende part enligt Black & Scholes värderingsmodell.

Teckning av aktier ska enligt villkoren äga rum under tiden från och med den 1 juni 2026 till och med den 30 juni 2026. Varje teckningsoption kommer att ge rätt att teckna en aktie till en kostnad om 1.09 kr. Vid utnyttjande av samtliga 37 000 000 Teckningsoptioner och utan beaktande av eventuell omräkning av Teckningsoptioner 2023, innebär Teckningsoptioner 2023 att aktiekapitalet kan öka med högst 14 800 000 kr och en maximal utspädning motsvarande cirka 5 procent.

CSRD

Eniro har från och med 1 januari 2025 börjat rapportera enligt Corporate Sustainability Reporting Directive (CSRD). CSRD ingår som en integrerad del av vår årsredovisning för 2025, som publicerades den 14 april 2026. Rapporten har gjorts enligt European Sustainability Reporting Standard (ESRS) förenligt med CSRD-direktivet.

Eniros årsstämma

Årsstämman för aktieägarna kommer att hållas den 22 maj 2026.

Årsredovisning

Årsredovisningen för 2025 har offentliggjorts och finns tillgänglig på Eniros webbplats. www.enirogroup.com

Koncernens resultaträkning

MSEK	Not	Q1		R12	Helår
		2026	2025	Apr-mar	2025
Nettoomsättning	3	238	237	956	955
Övriga rörelseintäkter		3	5	7	10
Aktiverat arbete för egen räkning		0	2	7	9
Inköp av varor och tjänster		-31	-25	-124	-118
Övriga externa kostnader		-60	-45	-197	-181
Personalkostnader		-137	-140	-543	-546
Övriga rörelsekostnader		-2	-3	-5	-6
<i>Avskrivningar och nedskrivningar av</i>					
- materiella anläggningstillgångar		-6	-8	-25	-27
- immateriella anläggningstillgångar		-6	-10	-37	-41
Rörelseresultat		-1	14	40	55
Resultat från andelar i intressebolag		-2	-2	-10	-10
Finansiella intäkter		-1	5	4	10
Finansiella kostnader		-5	-3	-18	-16
Resultat före skatt		-8	15	16	39
Periodens skatt		0	1	7	8
Periodens resultat		-8	16	23	46
<i>Varav hänförligt till:</i>					
Moderbolagets aktieägare		-8	16	23	46
Innehav utan bestämmande inflytande		-	0	-	0
Periodens resultat		-8	16	23	46
Resultat per aktie före och efter utspädning (SEK)		-0,01	0,02	0,03	0,06

Koncernens rapport över totalresultat

TSEK	Not	Q1		R12	Helår
		2026	2025	Apr-mar	2025
Periodens resultat		-8	16	23	46
ÖVRIGT TOTALRESULTAT					
<i>Poster som inte kan omföras till resultaträkningen:</i>					
Omvärdering pensionsförpliktelser	4	-10	18	-0	27
<i>resultaträkningen:</i>					
Valutakursdifferenser, omräkning av utländska dotterföretag		5	-15	5	-14
Övrigt totalresultat, netto efter skatt		-5	3	4	13
Periodens totalresultat		-13	19	27	59
<i>Varav hänförligt till:</i>					
Moderbolagets aktieägare		-13	19	26	57
Innehav utan bestämmande inflytande (inkl valutakurseffekt)		-	0	2	2
Periodens totalresultat		-13	19	27	59

Koncernens balansräkning

MSEK	Not	31 mar		31 dec
		2026	2025	2025
TILLGÅNGAR				
Anläggningstillgångar				
Nyttjanderättstillgångar		33	20	34
Övriga materiella anläggningstillgångar		12	7	9
Immateriella anläggningstillgångar	2	543	548	530
Uppskjutna skattefordringar		20	17	20
Finansiella anläggningstillgångar		41	60	43
Summa anläggningstillgångar		650	653	635
Omsättningstillgångar				
Kundfordringar		78	67	73
Övriga kortfristiga fordringar		82	94	84
Likvida medel		175	158	189
Summa omsättningstillgångar		335	320	346
SUMMA TILLGÅNGAR		985	972	982
EGET KAPITAL OCH SKULDER				
Eget kapital				
Aktiekapital		298	298	298
Reserver		- 288	- 292	- 293
Tillskjutet kapital/Balanserat resultat		317	295	339
Eget kapital moderbolagets aktieägare		327	302	344
Innehav utan bestämmande inflytande		-	-	- 0
Summa eget kapital		327	302	344
Långfristiga skulder				
Leasingskuld		20	10	21
Pensionsförpliktelser	4	277	278	268
Övriga långfristiga skulder		5	6	3
Summa långfristiga skulder		302	293	292
Kortfristiga skulder				
Leasingskuld		15	12	14
Övriga kortfristiga skulder		341	364	331
Summa kortfristiga skulder		356	377	345
SUMMA EGET KAPITAL OCH SKULDER		985	972	982

Koncernens förändringar i eget kapital

MSEK	Aktie- kapital	Övrigt tillskjutet kapital	Omräkni- ngsreserv	Balanserat resultat	Summa	Innehav utan bestämmande inflytande	Summa eget kapital
Ingående balans 1 jan 2025	298	5 860	-277	-5 599	283	1	284
Periodens resultat	-	-	-	16	16	-0	16
Omräkning av utländska dotterföretag	-	-	-15	0	-15	0	-15
Akuteriella vinster/förluster	-	-	-	18	18	-	18
Summa totalresultat	-	-	-15	34	19	0	19
Transaktioner med Aktieägare	-	-	-	-	-	-	0
Övrigt	-	-	-	0	0	0	0
Utdelning till moderbolagets aktieägare	-	-	-	0	0	-	0
Utdelning innehav utan bestämmande inflytande	-	-	-	-	-	-1	-1
Summa transaktioner med aktieägare	-	-	-	0	0	-1	-1
Utgående balans 31 mar 2025	298	5 860	-292	-5 565	302	0	302
Ingående balans 1 jan 2025	298	5 860	-277	-5 599	283	1	284
Periodens resultat	-	-	-	46	46	0	46
Omräkning av utländska dotterföretag	-	-	-16	0	-16	2	-16
Aktuariella vinster/förluster	-	-	-	27	27	-	27
Summa totalresultat	-	-	-16	74	57	2	59
Övrigt	-	-	-	3	3	-3	0
Premier för teckningsoptioner	-	-	-	0	0	-	0
Summa övrigt	-	-	-	3	3	-3	0
Transaktioner med Aktieägare	-	-	-	-	-	-	0
Utdelning till moderbolagets aktieägare	-	-	-	0	0	0	0
Summa transaktioner med aktieägare	-	-	-	0	0	0	0
Utgående balans 31 dec 2025	298	5 860	-293	-5 522	344	0	344
Ingående balans 1 jan 2026	298	5 860	-293	-5 522	344	0	344
Periodens resultat	-	-	-	-8	-8	0	-8
Omräkning av utländska dotterföretag	-	-	5	0	5	0	5
Aktuariella vinster/förluster	-	-	-	-10	-10	-	-10
Summa totalresultat	-	-	5	-17	-13	0	-13
Övrigt	-	-	-	-3	-3	0	-3
Summa övrigt	-	-	-	-3	-3	0	-3
Transaktioner med Aktieägare	-	-	-	-	-	0	0
Utdelning till aktieägare utan bestämmande inflytande ¹	-	-	-	-	-	0	0
Summa transaktioner med aktieägare	-	-	-	-	-	0	0
Utgående balans 31 mar 2026	298	5 860	-288	-5 542	327	0	327

¹⁾Avser utdelning till aktieägare utan bestämmande inflytande i samband med likvidation av dotterbolaget 1880 Nummeropplysningen AS.

Koncernens kassaflödesanalys

MSEK	Q1		R12	Helår
	2026	2025	Apr-mar	2025
DEN LÖPANDE VERKSAMHETEN				
Rörelseresultat	- 1	14	39	54
Avskrivningar och nedskrivningar	12	18	62	68
Övriga ej kassaflödespåverkande poster	- 2	- 0	- 5	- 3
Finansiella poster, netto	1	0	- 0	- 1
Betald inkomstskatt	- 1	- 0	- 2	- 1
Kassaflöde från den löpande verksamheten före förändring av rörelsekapital	9	31	95	117
Förändringar av rörelsekapital	0	- 12	- 15	- 27
Kassaflöde från den löpande verksamheten	9	19	80	90
INVESTERINGSVERKSAMHETEN				
Förvärv av dotterföretag	- 13	- 9	- 27	- 23
Investeringar i övriga anläggningstillgångar	- 3	- 3	- 15	- 15
Återbetalda depositioner	-	1	5	6
Kassaflöde från investeringsverksamheten	- 17	- 11	- 38	- 32
FINANSIERINGSVERKSAMHETEN				
Amortering av pensionsskuld	- 3	- 1	- 7	- 5
Amortering av leasingskuld	- 5	- 7	- 22	- 24
Utdelning till moderbolagets aktieägare	-	-	-	-
Utdelning till aktieägare utan bestämmande inflytande ¹	-	- 1	- 0	- 1
Kassaflöde från finansieringsverksamheten	- 7	- 9	- 27	- 29
Periodens kassaflöde	- 15	- 1	15	29
Likvida medel vid periodens början	189	163	158	163
Periodens kassaflöde	- 15	- 1	15	29
Kursdifferens i likvida medel	-	- 4	1	- 3
Likvida medel vid periodens slut	175	158	175	189

¹Avser utdelning till aktieägare utan bestämmande inflytande i samband med likvidation av dotterbolaget 1880 Nummeropplysningen AS.

Moderbolagets resultaträkning i sammandrag

MSEK	Q1		R12	Helår
	2026	2025	Apr-mar	2025
Nettoomsättning	5	6	13	15
Övriga externa kostnader	- 20	- 10	- 40	- 30
Personalkostnader	- 6	- 5	- 18	- 16
Övriga rörelsekostnader	- 0	- 0	- 0	- 0
Avskrivningar och nedskrivningar av - materiella anläggningstillgångar	- 0	- 0	- 0	- 0
Rörelseresultat	- 22	- 8	- 45	- 32
Finansiella intäkter	6	0	14	9
Finansiella kostnader	- 2	-	- 4	- 2
Koncernbidrag	-	-	29	29
Resultat före skatt	- 18	- 8	- 6	4
Periodens skatt	-	-	-	-
Periodens resultat	-18	-8	-6	4

Moderbolagets balansräkning

MSEK	Not	31 mar		31 dec
		2026	2025	2025
TILLGÅNGAR				
Anläggningstillgångar				
Övriga materiella anläggningstillgångar		0	0	0
Aktier i dotterbolag		323	323	323
Finansiella anläggningstillgångar		22	25	22
Summa anläggningstillgångar		345	348	345
Omsättningstillgångar				
Koncerninterna fordringar och övriga kortfristiga fordringar	6	501	153	471
Likvida medel		138	7	153
Summa omsättningstillgångar		639	160	624
SUMMA TILLGÅNGAR		985	508	970
Eget kapital och skulder				
Eget kapital				
Bundet eget kapital				
Aktiekapital		298	298	298
Fritt eget kapital				
Balanserat resultat		184	180	180
Periodens resultat		-18	-8	4
Summa eget kapital		465	471	483
Långfristiga skulder				
Pensionsförpliktelser		30	32	30
Summa långfristiga skulder		30	32	30
Kortfristiga skulder				
Koncerninterna skulder och övriga kortfristiga skulder	6	490	5	457
Summa kortfristiga skulder		490	5	457
SUMMA EGET KAPITAL OCH SKULDER		985	508	970

Noter

Not 1. Redovisningsprinciper

Denna delårsrapport är upprättad i enlighet med IAS 34 Delårsrapportering.

Moderbolagets räkenskaper är upprättade enligt Årsredovisningslagen och Rådet för finansiell rapporterings rekommendation RFR 2.

Tillämpade redovisningsprinciper i delårsrapporten är i överensstämmelse med de i årsredovisningen för räkenskapsåret som slutade den 31 december 2025, vilken upprättades i enlighet med International Financial Reporting Standard (IFRS) och IFRIC tolkningar godkända av Europeiska unionen (EU) och ska läsas tillsammans med dessa.

Not 2. Immateriella tillgångar

Goodwill

MSEK	31 mar		31 dec
	2026	2025	2025
Vid årets början	478	444	444
Rörelseförvärv	6	38	44
Periodens nedskrivningar	-	-	-
Periodens valutakurseffekt	3	-10	-10
Redovisat värde	487	473	478

Immateriella tillgångar (exkl. goodwill)

MSEK	31 mar		31 dec
	2026	2025	2025
Vid årets början	52	74	74
Periodens inköp/internt utvecklad tillgångar	0	2	9
Rörelseförvärv	10	8	9
Periodens uträkning	-	-	-
Periodens avskrivningar	-6	-10	-41
Periodens valutakurseffekt	1	-0	-0
Redovisat värde	56	75	52
IT investeringar	32	46	37
Varumärken	-	10	-
Kundrelationer	23	17	14
Övriga immateriella tillgångar	1	1	1
Summa immateriella tillgångar (exkl. goodwill)	56	75	52

Nedskrivningsprövning

Prövning av värdet på koncernens samtliga immateriella tillgångar görs årligen i slutet på fjärde kvartalet samt vid indikation på värdenedgång. I fjärde kvartalet 2025 gjordes den årliga nedskrivningsprövningen som inte resulterade i någon nedskrivning. Inga indikationer på värdenedgång har identifierats sedan dess. För ytterligare information kring koncernens metod för nedskrivningsprövning hänvisas till not 7 i årsredovisningen för 2025.

Not 3. Intäktsredovisning (IFRS 15)

Grundprincipen är att koncernen redovisar en intäkt på det sätt som bäst speglar överföringen av kontrollen av den utlovade tjänsten till kunden. Genom en femstegsmodell kan koncernens avtal med kunder innehålla olika prestationsåtaganden som identifierats till tjänsteintäkter och abonnemangintäkter.

Tidpunkt för intäktsredovisning (IFRS)

MSEK	Q1		R12	Helår
	2026	2025	Apr-mar	2025
Över tid	131	131	534	534
Vid en tidpunkt	107	106	422	421
Summa intäkter	238	237	956	955

Externa rörelseintäkter per kategori och rörelsesegment

MSEK	Q1		R12	Helår
	2026	2025	Apr-mar	2025
Abonnemangintäkter	131	131	534	534
Övriga digitala marknadsföringsintäkter	33	21	115	103
Summa Marketing Partner	164	153	649	637
Dynava	74	85	307	318
Summa Dynava	74	85	307	318
Summa intäkter	238	237	956	955

Externa rörelseintäkter per land

MSEK	Q1		R12	Helår
	2026	2025	Apr-mar	2025
Sverige	138	125	535	522
Norge	27	26	107	105
Danmark	27	31	120	124
Finland	46	55	194	204
Summa intäkter	238	237	956	955

Not 4. Pensionsförpliktelser

Omvärdering av pensionsförpliktelser i totalresultatet

Värderingen av förmånsbestämda pensionsplaner har skett enligt IAS 19.

En aktuariell förlust per 31 mars 2026 har uppstått med -10 MSEK (+18). Denna förlust är en följd av förändrade antaganden om diskonteringsränta och inflation. Värderingen av pensionsförpliktelser för första kvartalet 2026, som genomförs av externa experter bygger på ett antal antaganden där diskonteringsräntan är 3,85 procent (3,9) och inflation och långsiktig ökning av pensioner är 1,8 procent (1,8). Diskonteringsräntan baseras på marknadsräntan på bostadsobligationer med duration motsvarande genomsnittlig återstående löptid på förpliktelsen.

Not 5. Förvärvsanalys

Den 4 februari 2026 förvärvade Eniro 100 procent av aktierna i Mainostoimisto SST Oy, en finsk digital marknadsföringsbyrå, för en kontant köpeskilling om 23 MSEK.

Resultat och tillgångar samt skulder för det förvärvade företaget konsolideras från och med den 4 februari 2026.

Förvärvsrelaterade kostnader om ca 2 MSEK. Dessa kostnader redovisas som övriga externa kostnader i Eniro Group's resultaträkning och i kassaflöde från den löpande verksamheten.

Effekter av förvärvet av Mainostoimisto SST Oy

Det förvärvade bolagets nettotillgångar som är intagna i den preliminära förvärvsanalysen är följande:

Koncernen, MSEK	Verkligt värde
Immateriella tillgångar: Kundrelationer	10
Materiella tillgångar	0
Övriga finansiella anläggningstillgångar	1
Kundfordringar och övriga rörelsefordringar	4
Likvida medel	8
Uppskjuten skatteskuld	0
Leverantörsskulder och övriga rörelseskulder	-6
Netto identifierbara tillgångar och skulder	17
Goodwill	6
Förvärvade nettotillgångar	23

Koncernen, MSEK	Verkligt värde
Total köpeskilling	23
Kontakt erlagd köpeskilling på tillträdesdagen	12

Allokering av övervärde i den preliminära förvärvsanalysen

Det övervärde om 16 MSEK inklusive diskonterade värden av tilläggsköpeskillingen som identifierats vid förvärvet har allokerats med 10 MSEK på kundrelationer och de resterande 6 MSEK på goodwill. Goodwill är främst hänförligt till framtida synergieffekter i form av samlad personalstyrka och nya kundkontrakt.

Köpeskilling

Köpeskillingen uppgår till 23 MSEK och består av tre installationer. 12 MSEK betalades vid tillträdesdagen och resterande köpeskilling ska betalas enligt följande: 6 MSEK inom 6 månader från förvärsdatum och 6 MSEK inom ett år från förvärsdatumet.

Proformaresultat

Tabellen nedan redovisar intäker och vinst för Mainostoimisto SST Oy från förvärsdatum den 4 februari fram till den 31 mars 2026.

Koncernen, MSEK	260204-260331
Omsättning	5
Rörelseresultat	2
Finansiella intäkter, kostnader och skatt,	0
Periodens resultat	2

Not 6. Kortfristiga fordringar och kortfristiga skulder

Koncerninterna fordringar och övriga kortfristiga fordringar	Q1	Helår	
	2026	2025	2025
Koncernintern fordran cashpool	486	-	455
Koncernintern lånefordran	-	150	-
Uppl intäkter koncernbolag	4	3	-
Kundfordringar koncernbolag	11	-	16
Summa koncerninterna fordringar och övriga kortfristiga fordringar	501	153	471

Koncerninterna skulder och övriga kortfristiga skulder	Q1	Helår	
	2026	2025	2025
Koncernintern skuld cashpool	481	-	450
Övriga kortfristiga skulder	9	5	7
Summa koncerninterna skulder och övriga kortfristiga skulder	490	5	457

Not 7. Händelser efter rapportperioden

Inga händelser efter rapportperioden.

Övriga nyckeltal

Nyckeltal	jan-mar		Helår
	2026	2025	2025
Soliditet, %	33,2	31,1	35,1
ARR för affärsområdet Marketing Partner, MSEK	534	499	537
Genomsnittligt antal stamaktier efter avdrag eget innehav, tusental	728 007	728 007	728 007
Börskurs stamaktie vid periodens slut, SEK	0,58	0,52	0,39

Avstämning Alternativa nyckeltal

Avstämning mellan rörelseresultat och EBITDA

MSEK	Q1		R12	Helår
	2026	2025	Apr-mar	2025
Rörelseresultat	- 1	14	40	55
Avskrivningar	12	18	62	68
Nedskrivningar	-	-	-	-
Total EBITDA	11	32	102	123
<i>EBITDA-marginal %</i>	<i>4,6</i>	<i>13,3</i>	<i>10,7</i>	<i>12,8</i>

Avstämning av jämförelsestörande poster

MSEK	Q1		R12	Helår
	2026	2025	Apr-mar	2025
Omstruktureringskostnader	4	-	13	9
Förvärvskostnader	2	-	2	-
Legala kostnader	14	-	-	-
Övriga jämförelsestörande poster	-	-	7	7
Totala jämförelsestörande poster	20	-	36	16

Avstämning mellan EBITDA och Justerad EBITDA

MSEK	Q1		R12	Helår
	2026	2025	Apr-mar	2025
EBITDA	11	32	102	123
Återläggning av jämförelsestörande poster	20	-	36	16
Justerad EBITDA	31	32	138	139

Styrelsen och verkställande direktörens försäkran

Styrelsen och verkställande direktören försäkrar att denna rapport för kvartalet ger en rättvisande översikt av moderbolagets och koncernens verksamhet, ställning och resultat samt beskriver de väsentliga risker och osäkerhetsfaktorer som moderbolaget och de företag som ingår i koncernen står inför.

Solna, den 28 februari 2026
Eniro Group AB (publ)

Fredric Forsman
Styrelseordförande

Hosni Teque-Omeirat
Verkställande direktör och koncernchef

Mia Batljan
Styrelseledamot

Fredrik Crafoord
Styrelseledamot

Mats Gabrielsson
Styrelseledamot

Joost Merks
Styrelseledamot

Trond Dale
Styrelseledamot

Mattias Magnusson
Styrelseledamot/
arbetstagarrepresentant

Definitioner av nyckeltal

Eniro presenterar vissa finansiella mått som inte definieras enligt IFRS, så kallade Alternativa nyckeltal. Eniro anser att dessa mått ger värdefull kompletterande information till investerare och ledningen då de möjliggör utvärdering av koncernens resultat och finansiella ställning. Eftersom inte alla företag beräknar finansiella mått på samma sätt är dessa inte alltid jämförbara med mått som används av andra företag. Dessa finansiella mått ska därför inte ses som en ersättning för de mått som definieras enligt IFRS.

Finansiella IFRS mått

Nyckeltal	Definition
Resultat per aktie före och efter utspädning	Periodens resultat hänförligt till moderbolagets aktieägare dividerat med genomsnittligt antal utestående stamaktier.

Alternativa nyckeltal

Nyckeltal	Definition	Syfte
EBITDA	Rörelseresultat före av- och nedskrivningar av materiella och immateriella tillgångar.	Nyckeltalet används för att följa upp den operativa verksamheten.
EBITDA-marginal (%)	EBITDA i förhållande till nettoomsättning.	Nyckeltalet används för att mäta den operativa lönsamheten samt visar på koncernens kostnadseffektivitet.
Jämförelsestörande poster	Jämförelsestörande poster inkluderar realisationsvinster och -förluster från avyttringar och större omstruktureringsinitiativ, nedskrivningar, realisationsvinster och -förluster från avyttringar av finansiella tillgångar samt andra väsentliga poster som har en betydande inverkan på jämförbarheten.	Jämförelsestörande poster ökar jämförbarheten av EBITDA över tid.
Justerad EBITDA	Rörelseresultat före jämförelsestörande poster samt av- och nedskrivningar av materiella och immateriella tillgångar.	Nyckeltalet används för att följa upp den operativa verksamheten exklusive jämförelsestörande poster. Detta ökar jämförbarheten av EBITDA över tid.
Rörelsekostnader exklusive av- och nedskrivningar	Summan av Aktiverat arbete för egen räkning, Inköp av varor och tjänster, Övriga externa kostnader, Personalkostnader samt Övriga rörelsekostnader.	Nyckeltalet används för att mäta och analysera rörelsens totala operativa kostnader.
Soliditet (%)	Soliditet anger hur stor del av tillgångarna som är finansierade med eget kapital. Det egna kapitalets storlek i förhållande till övriga skulder beskriver koncernens långsiktiga betalningsförmåga. Eget kapital för perioden, ej genomsnittligt, används för beräkningen.	Nyckeltalet speglar bolagets finansiella ställning. God soliditet ger en beredskap att kunna hantera perioder med svag konjunktur och finansiell beredskap för tillväxt.
ARR för affärsområdet Marketing Partner	Årliga återkommande intäkter (Annual Recurring Revenue), utgörs av månatliga värdet av abonnemangs-intäkter inom digitala marknadsföringstjänster vid periodens sista dag omräknat till 12 månader, värderat till balansdagens kurs för perioden. Måttet innehåller inte ordrar som inkommit i perioden men inte börjat fakturerats, däremot ingår ordrar som sagts upp men som avslutas i en framtida period.	ARR är ett mått som används för utvärdering av affärsområdet Marketing Partners återkommande intäkter.

Finansiellt kalendarium

Delårsrapport Q2 2026	24 juli 2026
Delårsrapport Q3 2026	5 november 2026
Delårsrapport Q4 2026	19 februari 2027
Årsredovisning 2026	19 april 2027

För mer information, vänligen kontakta:

Hosni Teque-Omeirat

Verkställande direktör och koncernchef

hosni.teque-omeirat@eniro.com

+46 (0)70-225 18 77

ir@eniro.com

+46 (0)8 553 310 00

Eniro Group AB (publ)

Box 4085

SE-169 04 Solna

Org.nr.: 556588-0936

www.enirogroup.com

Denna information är sådan information som Eniro Group AB (publ) är skyldigt att offentliggöra enligt EU:s marknadsmissbruksförordning. Informationen lämnades, genom ovanstående kontaktpersoner försorg, för offentliggörande den 29 april 2026 kl. 08.30 CET.

Eniro finns till för företag som vill nå framgång och tillväxt på sin marknad. Idag optimerar Eniro möjligheten för företag att skapa lokal närvaro, sökbarhet och marknadsföring digitalt. Detta gör Eniro till en viktig samarbetspartner för små och medelstora företag. Bolagets tydliga mål är att ge små och medelstora företag samma förutsättningar och resurser som stora företag har tillgång till. Eniro erbjuder en plattform som optimerar den lokala marknadsföringen genom intelligens, automatisering och effektivisering av kommunikationen. I det digitala landskapet samarbetar Eniro med de största mediekoncernerna i världen.

Eniro Group AB (publ) är noterat på Nasdaq Stockholm (ENRO) och bedriver verksamhet i Sverige, Danmark, Finland och Norge. Under 2025 omsatte Eniro-koncernen 955 MSEK och hade cirka 900 anställda med huvudkontor i Stockholm. I koncernen ingår även Dynava som erbjuder kundtjänst och svarsservice för större bolag i Norden samt nummerupplysningstjänster.