



UNIBAP

# Q1

”Fortsatt stark leverans under Q1”

–Johan Åman, VD

# Delårsrapport januari – mars 2024

## Januari – mars 2024

- Nettoomsättningen uppgick till 21 085 KSEK (6 957)
- Rörelseresultatet uppgick till 4 280 KSEK (-12 605)
- Resultat efter finansiella poster uppgick till 4 431 KSEK (-13 094)
- Resultat per aktie 0,11 SEK (-1,43)

## Väsentliga händelser januari – mars 2024

- Unibap erhåller en order från Hawaii Space Flight Laboratory, finansierade av NASA, med värde 350 kUSD
- Unibap erhåller en order från D-Orbit på 456 kEUR för SpaceCloud® iX5
- Unibaps israeliske kund beslutade att avsluta projektet. Detta hade en positiv effekt på resultatet med 976 kSEK.
- Unibap erhåller Authorization to Proceed (APT) på 225 kEUR för andra batchen av tidigare erhållet ramavtal för ett konstellationsprojekt
- SpaceX-uppskjutning 21 mars 2024 levererade ytterligare två SpaceCloud® iX5 enheter till rymden

## Väsentliga händelser efter periodens utgång

- Unibap har blivit indesignade och mottagit en order från ReOrbit på en SpaceCloud® iX10 lösning på totalt 340 kEUR

## Nyckeltal

	jan-mar		jan-dec
	2024	2023	2023
Nettoomsättning, KSEK	21 085	6 957	50 077
Rörelseresultat, KSEK	4 280	-12 605	-22 024
Resultat per aktie, SEK	0,11	-1,43	-1,55
Eget kapital per aktie, SEK	2,17	0,06	2,05
Soliditet, %	72%	9%	66%
Antal anställda, vid periodens slut	33	33	27

# VD har ordet

## Fortsatt stark leverans under Q1

Intäkterna under första kvartalet 2024 landade på 21 085 kSEK och ökade med 203% relativt motsvarande kvartal 2023. För de senaste fyra kvartalen landade intäkterna på 64 206 kSEK. Vi är väl på väg mot vår ambition om minst 50% tillväxt för helåret 2024. Det var också glädjande att se att både operativt kassaflöde och resultat förbättrades under kvartalet, som följd av leveranser men även kontrollerade kostnadsnivåer.

Under kvartalet fick vi ordrar på 11,4 MSEK från främst tidigare kunder. Hawaii Space Flight Laboratory sköt upp sin satellit med vår iX5 under mars, strax efter att de beställt iX10 till sitt nästkommande NASA-finansierade projekt. Italienska D-Orbit beställt flera iX5 för att driva sin ”Edge Computing in Space as a Service” affärsmodell. Vår Europeiske SmallSat kund gav oss ”Authorization to Proceed” på andra batchen (av tre totalt) av iX5 till sin konstellation för att vi ska kunna hålla deras snäva tidsplan, efter att vi levererat första batchen framgångsrikt. Efter kvartalets utgång har vi blivit indesignade och mottagit en order från ReOrbit på en SpaceCloud® iX10 lösning på totalt 340 kEUR.

Under 2023 svängde vi runt företagets strategi från ”projekt” till ”produkt”. Detta innebar en satsning på utveckling av standardprodukter, både hårdvara och mjukvara, vilket syntes i vår ökade aktivering av R&D kostnader. Från en intäktsmix främst bestående av tjänsteorienterade kundspecifika utvecklingsprojekt, har vi drivit på en omläggning till en mix bestående av standardhårdvara och standardmjukvara med vissa inslag av tjänster. För mjukvara har vi även infört en SaaS affärsmodell med årliga licenser per satellit eller rymdfarkost. Tjänster kommer vara en minskande del av intäkterna framöver, och bestå av kundsupport, mjukvaruutveckling samt hårdvaru-anpassningar utifrån våra standardprodukter. Vi är inte helt igenom omläggningen, eftersom vi har ett antal tidigare projekt med återstående leveranser. Omläggningen av vår mix kommer i huvudsak att vara genomförd under 2024.

Det finns ett flertal skäl till omläggningen av strategi. I första hand för att bolaget genom kommersiella framsteg nådde



punkten för ”scale-up”. Uppskalningen underlättas av standardisering. I andra hand för att vi ser tydliga marknadstrender mot kortare ledtider, snabbare innovationscykler samt outsourcade leverantörskedjor. Unibap ligger bra positionerat för att ta tillvara denna trend. Tidigare har denna trend främst drivits av kommersiella rymdsatsningar, men nu har den även fått genomslag inom de allt viktigare försvarsinriktade rymdsatsningarna. Mer om detta finns i min rapport från den största rymdkonferensen Space Symposium (som finns att [läsa här](#)).

I och med att omläggningen av mix fortskrider så ökar våra möjligheter till större finansiell transparens. Vi har för avsikt att stegvis fördjupa vår rapportering. I första läget kan vi ange våra ambitioner. Vi ser följande förskjutningar av vår mix framöver:

- 1) Strategi-omläggningen mot standard-produkter kommer att öka andelen hårdvara och mjukvara relativt tjänster. Hårdvara och mjukvara har bättre marginaler än tjänster.
- 2) Andelen konstellationsprojekt (volymordrar) ökar gradvis relativt kvalificeringsprojekt (för att bli indesignade), vilket också ökar andelen hårdvara och mjukvara relativt tjänster.
- 3) Andelen konstellationsprojekt ökar, vilket inom hårdvara ökar andelen flygmodeller FM (för uppskjutning) relativt utvecklingsmodeller EM (för lab). FM har högre pris, och därmed bättre marginaler.
- 4) Andel mjukvara kommer stegvis öka relativt hårdvara, dels på grund av införandet av SaaS, men även för ett stegvis utökat produkterbjudande inom mjukvara.

Våra marginalambitioner framöver är:

- 1) Hårdvara – 70-85% bruttomarginal
- 2) Mjukvara – 95-100% bruttomarginal
- 3) Tjänster – 20-40% bruttomarginal

Under de närmsta åren förväntas hårdvara att dominera intäkterna, med en ökande andel mjukvara, och en mindre andel tjänster. På sikt kommer mjukvara att växa snabbast.

Uppsala i maj 2024

Johan Åman, VD

# Om Unibap

Unibap är ett högteknologiskt företag som erbjuder avancerade lösningar för Edge Computing och Cloud Computing i rymden. Vårt SpaceCloud® erbjudande består av hårdvara, mjukvara samt tjänster som transformerar rymdindustrin genom att etablera en ny standard för AI- och molnlösningar i satelliter.

## Vision

*Our vision is to make space technology available to everyone. For improved life on earth, and beyond.*

## Mission

*Our mission is to provide the best open platform for time-critical actionable information, made in space.*

## Affärsidé

Unibap SpaceCloud® består av delarna kraftfull hårdvara och lättanvänd mjukvara som med hjälp av Edge Computing möjliggör för kunder att skapa agerbar information ombord på rymdfarkoster vilket ger realtidsinformation på jorden till en betydligt lägre kostnad än tidigare möjligt. Unibap erbjuder sina kunder tillförlitliga och kostnadseffektiva holistiska lösningar med konkurrenskraftiga ledtider.

## Erbjudande och användarfall

Unibap erbjuder avancerade lösningar för Edge Computing och Cloud Computing i rymden. Vårt SpaceCloud®-erbjudande består av hårdvara, mjukvara samt tjänster som transformerar rymdindustrin genom att etablera en ny standard för AI- och molnlösningar i satelliter. Genom att utnyttja kommersiellt tillgänglig elektronik (COTS) som gjorts strålningstolerant för rymdmiljöer, baserat på en öppen Linux plattform, så skapar SpaceCloud® en enkel utvecklingsmiljö, högt pris-prestanda samt möjlighet till over-the-air uppgraderingar för kunder. Edge Computing i rymden möjliggör för satellit- och rymdfarkostoperatörer att utföra avancerad AI/maskininlärning på plats i rymden, i kontrast till den etablerade standarden av sense-storedownload där rådata lagras för att sedan skickas ner i kommunikationsfönster vid passage över markstationer.

Unibap har påvisat i demonstrationer med D-orbit att kunder kan uppnå en datareduktion på 99,9 procent genom att enbart relevant information skickas ner till jorden. Autonomous Operation i rymden möjliggör snabb

reaktionstid genom avancerad detektering och databearbetning på plats i rymden, i stället för att vänta på passage över kommunikationsfönster till jorden. Kommunikation till jorden sker även med begränsad bandbredd enbart vid passage över speciella markstationer med stora antenner.

Snabb reaktionstid är viktigt för manövrering i rymden, tex dockning mellan farkoster, eller för att kunna detektera och följa händelser på jorden eller i rymden utan att vänta på kommando från jorden. Cloud Computing i rymden innebär att satelliter och rymdfarkoster integreras med datacenter på jorden eller i andra rymdfarkoster. Unibap har i samarbete med AWS påvisat att AWS IoT applikation kan köras i rymden, vilket möjliggör en strömlinjeformad integration där data och beräkningar kan flyttas och optimeras mellan rymd och jord.

## Kunder

Unibaps kunder använder bolagets SpaceCloud®-lösningar bestående av hårdvara, mjukvara samt tjänster för Edge Computing, Autonomous Operation samt Cloud Computing.

Kundbasen är bred då en kund kan vara satellitintegratör, ägare av satelliten/systemet, sköta driften av den eller hyra tid eller utrymme på en befintlig satellit i omloppsbana. Den normala säljprocessen är först kvalificeringsprojekt, där syftet är att bli indesignade i kundens lösning, för att därefter följas av konstellationsprojekt, där kunden sätter sin lösning i drift i större skala. Målgruppen består både av offentligt och privat finansierade kunder.

# Aktien

## Aktieinformation

Unibaps aktie är noterade på Nasdaq First North Growth Market. Aktien handlas har kortnamnet UNIBAP och ISIN-kod SE0009606809.

## Aktiekapital

Aktiekapitalet uppgick vid periodens utgång till 5 555 561 SEK fördelat på 41 084 192 aktier, envar aktie med ett kvotvärde om ca 0,14 SEK.

## Andel aktier/röster

Unibapaktien är i ett aktieslag och varje aktie äger lika rätt till bolagets tillgångar och vinst och har samma röstvärde.

## Personaloptioner

Årsstämman den 22 oktober 2019 beslutade att emittera 165 648 optioner, inom reglerna för kvalificerade personaloptioner. Rätt att förvärva personaloptioner ska tillkomma nyckelpersoner inom Unibap.

Teckningsperioden är från och med 1 november 2022 till och med den 31 oktober 2023. Varje teckningsoption medför rätt att teckna en aktie till en teckningskurs om 36,34 kronor per aktie. Av dessa har 137 450 optioner tilldelats personalen.

Vid årsstämman 2019 beslutades även om en riktad emission av högst 85 000 teckningsoptioner med rätt för dåvarande verkställande direktör, Fredrik Bruhn, att teckna nya aktier. Varje teckningsoption medför rätt att teckna en aktie till teckningskurs om 85,00 kronor per aktie. Teckningsperioden är från och med 1 november 2022 till och med den 31 oktober 2023.

Teckningsperioden för ovanstående optionsprogram beslutade i 2019 har vid denna rapportens publicering passerat och inga av de utställda optionerna har nyttjats.

Årsstämman den 21 oktober 2020 beslutade att införa ytterligare ett personaloptionsprogram inom ramen för kvalificerade personaloptioner genom en riktad emission av högst 162 510 teckningsoptioner till bolagets helägda dotterbolag Unibap Incentive AB. Överlåtelse av teckningsoptionerna ska ske till de som bolaget anvisar. Varje teckningsoption berättigar till teckning av en ny aktie till en teckningskurs om 30,02 kronor per aktie.

Teckningsperioden är från och med den 1 november 2023 till och med den 31 oktober 2024. Av dessa har 152 000 tilldelats personalen.

Årsstämman den 21 oktober 2021 beslutade att införa ett ytterligare personaloptionsprogram inom ramen för

kvalificerade personaloptioner genom en riktad emission av högst 182 510 teckningsoptioner till bolagets helägda dotterbolag Unibap Incentive AB. Teckningsperioden är från och med den 1 november 2024 till och med den 31 oktober 2025. Varje teckningsoption berättigar till teckning av en ny aktie till en teckningskurs om 60,88 kronor per aktie. Av dessa har 60 000 optioner tilldelats personalen.

Personaloptionsprogrammen omfattar tillsvidareanställd personal med en tjänstgöringsgrad på minst 75 procent och förutsätter fortsatt anställning i bolaget under en treårsperiod. Optionerna ges ut vederlagsfritt och är inte överlåtbara.

Årsstämman den 30 maj 2023 beslutade om en riktad emission av högst 250 000 teckningsoptioner med rätt till teckning av nya aktier i Bolaget. Varje teckningsoption ska ge rätt att under perioden 1 juli 2027 till och med 1 september 2027 teckna en ny aktie mot kontant betalning. Emissionen ska, med avvikelse från aktieägarnas företrädesrätt, tillkomma anställda i Bolaget eller koncernen.

Baserat på antal aktier per den 31 mars 2024 och antagandet att samtliga tilldelade, ej förfallna, personal- och teckningsoptioner utnyttjas för nyteckning av aktier blir utspädningen till följd av programmen högst 1,1 procent.

## Största aktieägarna per den 31 mars 2024

	Antal aktier & röster	Ägar- & röstandel, %
CIDRO FÖRVALTNING AB	14 837 349	36%
AVANZA PENSION	7 832 256	19%
MALMER, STAFFAN	1 503 054	4%
COELI WEALTH MGMT AB	1 421 699	3%
RASUNDA FÖRV. AKTIEBOLAG	1 340 000	3%
VAJLOK, ANDRAS *	1 307 300	3%
MYACOM INVESTMENT AB	1 165 855	3%
DAL, GERHARD	1 013 657	2%
BULUT, JOHAN	1 000 000	2%
NORDNET PENSIONS FÖRS. AB	958 000	2%
<b>Summa 10 största aktieägarna</b>	<b>32 379 170</b>	<b>79%</b>
Övriga aktieägare	8 705 022	21%
<b>Totalt</b>	<b>41 084 192</b>	<b>100%</b>

\* Andras Vajlok äger per den 31 mars totalt, direkt och via bolag, 5 821 524 aktier och 1 296 342 optioner

# Finansiell information

## RESULTATUTVECKLING

### 1 JANUARI – 31 MARS 2024

Nettoomsättning för det första kvartalet uppgick till 21 085 KSEK (6 957). Den höga nettoomsättningen förklaras av i främsta led leveranser av produktspecifika projekt under kvartalet.

Aktiverat arbete för egen räkning uppgick under kvartalet till

6 210 KSEK (3 967) och består av utveckling av Unibaps plattform iX10 samt vidareutveckling av iX5.

Övriga rörelseintäkter uppgick till 2 218 KSEK (1 625) och avser framför allt upparbetade intäkter för innovationsprojekt inom rymd med finansiering från Rymdstyrelsen och Europeiska kommissionen.

Övriga externa kostnader för det första kvartalet uppgick till

15 219 KSEK (14 039). Kostnadsökningen beror främst på ökad försäljning vilket driver upp direkta kostnader. Personalkostnader uppgick till 8 691 KSEK (10 427). Att kostnaden ligger under motsvarande kvartal föregående år, förklaras till dels av överlåtelsen av bolagets industriverksamhet till Prevas\*\*, vilket även innebar att viss personal följde med. Medelantalet anställda för perioden var 31 (34).

Avskrivningar, i huvudsak avskrivning på aktiverat eget utvecklingsarbete, uppgick till -429 KSEK (-648) där den lägre kostnaden dels hänförs till under de senaste tolv månaderna fullt avskrivna utvecklingsprojekt dels nedskrivning av upparbetat eget utvecklingsarbete gällande bolagets överlättna affärsområde Industri\*\*. Övriga rörelsekostnader uppgick till 894 KSEK (40) och avsåg främst valutakursförluster av kortfristiga skulder. Rörelseresultatet uppgick till 4 280 KSEK (-12 605).

Finansnetto för det första kvartalet uppgick till 151 KSEK (-489). Det positiva finansnettot i det första kvartalet valtuakursvinster från utländsk valuta. Periodens resultat uppgick till 4 431 KSEK (-13 094).

### INVESTERINGAR

Nettoinvesteringar i immateriella anläggningstillgångar uppgick under det första kvartalet till 6 210 KSEK (3 967) och avsåg framför allt nyutveckling av Unibaps plattform iX10 samt vidareutveckling av iX5. SpaceCloud® iX5 kommer att hålla en lägre utvecklingstakt framöver, mer fokuserat på produktunderhåll.

Investeringar gjorda i materiella anläggningstillgångar avser investeringar gjorda i bolagets produktionsanläggning.

### KASSAFLÖDE

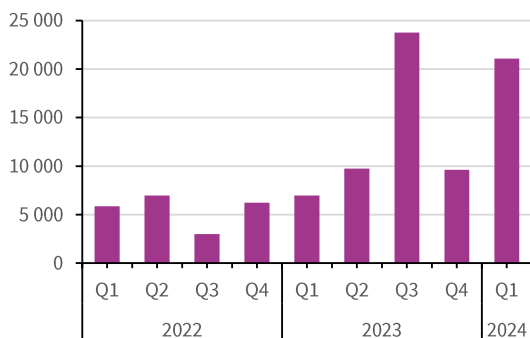
Netto var kassaflödet för det första kvartalet -6 432 KSEK (13 332) där kvartalets kassaflöde påverkades negativt av rörelsekapital.

Kassaflödet från löpande verksamheten var positivt 572 KSEK (-2 909) drivet av det positiva rörelseresultatet. Ökningen av varulager är främst hänförligt till uppstart av produktion av SpaceCloud® iX10. Kassaflödet från investeringsverksamheten var -6 320 KSEK (-4 141). Kassaflödet från finansieringsverksamheten uppgick till -684 KSEK (20 382) och drivs av amortering.

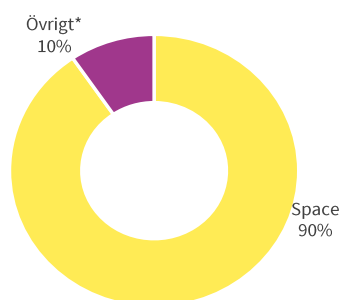
### MEDARBETARE

Antal medarbetare per den 31 mars 2024 uppgick till 33 (33). Medelantal anställda i det första kvartalet var 31 (34).

Nettoomsättning, KSEK



Intäkter exkl. aktiverat eget utvecklingsarbete, januari – mars 2024



## LIKVIDITET OCH FINANSIELL STÄLLNING \*

Bolagets räntebärande skulder per den 31 mars 2024 uppgick till 6 394 KSEK (28 690), och bestod av lån från Almi om 6 394 KSEK (7 062), samt leasingskuld om 85 KSEK (101). Likvida medel, inklusive kortfristiga placeringar, uppgick på balansdagen till 33 508 KSEK (39 936). I likvida medel ingår spärrade medel om 2 306 KSEK. Eget kapital uppgick till 88 960 KSEK (84 318). Soliditeten uppgick till 72 procent (66).

Då bolaget befinner sig i en utvecklingsfas och ännu saknar tillräcklig intjäningsförmåga för att täcka verksamhetens

kostnader genom försäljningsaktiviteter, är likviditetsrisken en risk och osäkerhetsfaktor.

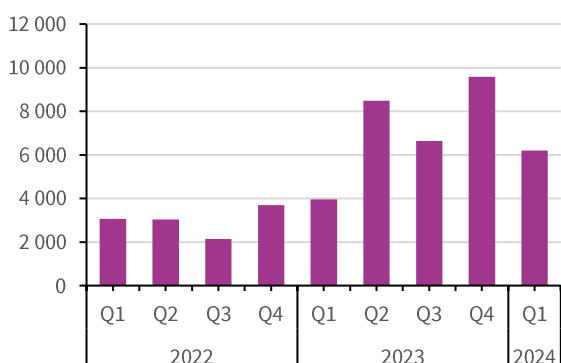
Styrelsens bedömning är att tillgängligt kapital är tillräckligt för att bedriva verksamheten den kommande tolv månadersperioden.

## SKATT

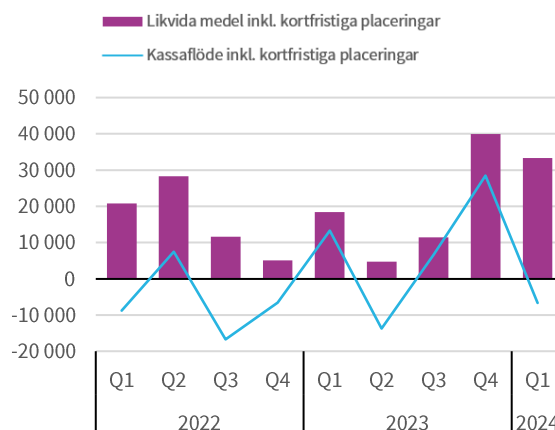
Skattemässigt underskott uppgick till 196 915 KSEK per utgången av räkenskapsåret 2023 och har inte aktiverats.

\* Under *LIKVIDITET OCH FINANSIELL STÄLLNING* redovisas inom parentes kvartalets ingående balans.

## Investeringar i immateriella tillgångar, KSEK



## Likvida medel/Kassaflöde, KSEK



# Resultaträkning

Belopp i KSEK	jan-mar		jan-dec
	2024	2023	2023
<b>Rörelsens intäkter</b>			
Nettoomsättning	21 085	6 957	50 077
Aktiverat arbete för egen räkning	6 210	3 967	28 692
Övriga rörelseintäkter	2 218	1 625	10 439
<b>Summa</b>	<b>29 514</b>	<b>12 549</b>	<b>89 208</b>
<b>Rörelsens kostnader</b>			
Övriga externa kostnader	-15 219	-14 039	-67 525
Personalkostnader	-8 691	-10 427	-40 071
Avskrivningar av materiella och immateriella anläggningstillgångar	-429	-648	-2 292
Övriga rörelsekostnader	-894	-40	-1 344
<b>Summa rörelsekostnader</b>	<b>-25 234</b>	<b>-25 154</b>	<b>-111 232</b>
<b>Rörelseresultat</b>	<b>4 280</b>	<b>-12 605</b>	<b>-22 024</b>
<b>Resultat från finansiella poster</b>			
Ränteintäkter och liknande	469	-	518
Nedskrivningar långfristiga innehav	-	-	-726
Räntekostnader och liknande	-318	-489	-2 218
<b>Summa resultat från finansiella poster</b>	<b>151</b>	<b>-489</b>	<b>-2 426</b>
<b>Periodens resultat</b>	<b>4 431</b>	<b>-13 094</b>	<b>-24 450</b>
<b>Resultat per aktie före och efter utspädning (SEK)</b>	<b>0,11</b>	<b>-1,43</b>	<b>-1,55</b>
<b>Antal aktier</b>			
Genomsnittligt antal utestående aktier under perioden	41 084 192	9 125 509	15 786 433
Antal utestående aktier vid periodens slut	41 084 192	9 855 549	41 084 192



# Balansräkning

Belopp i KSEK	31 mar 2024	31 mar 2023	31 dec 2023
<b>TILLGÅNGAR</b>			
<b>Anläggningstillgångar</b>			
Immateriella anläggningstillgångar	53 468	24 131	47 377
Materiella anläggningstillgångar	4 530	1 487	4 734
Finansiella anläggningstillgångar	259	885	259
<b>Summa anläggningstillgångar</b>	<b>58 257</b>	<b>26 503</b>	<b>52 370</b>
<b>Omsättningstillgångar</b>			
Varulager mm	12 408	5 893	7 234
Upparbetad men ej fakturerad intäkt	5 965	8 105	3 073
Kortfristiga fordringar	13 465	8 903	24 521
Kortfristiga placeringar	197	188	193
Kassa och bank	33 311	18 233	39 743
<b>Summa omsättningstillgångar</b>	<b>65 346</b>	<b>41 322</b>	<b>74 764</b>
<b>SUMMA TILLGÅNGAR</b>	<b>123 603</b>	<b>67 825</b>	<b>127 134</b>
<b>EGET KAPITAL OCH SKULDER</b>			
<b>Eget kapital</b>			
Aktiekapital	5 556	1 333	5 556
Fond för utvecklingsutgifter	53 468	24 131	47 377
Överkursfond	250 802	165 344	250 591
Balanserat resultat	-225 297	-171 510	-194 756
Periodens förlust	4 431	-13 094	-24 450
<b>Summa eget kapital</b>	<b>88 960</b>	<b>6 204</b>	<b>84 318</b>
<b>Avsättningar och långfristiga skulder</b>			
Avsättningar	-	70	-
Skulder till kreditinstitut	3 889	14 171	4 472
Skuld leasade tillgångar	25	294	40
<b>Summa avsättningar och långfristiga skulder</b>	<b>3 914</b>	<b>14 535</b>	<b>4 512</b>
<b>Kortfristiga skulder</b>			
Skulder till kreditinstitut	2 505	10 343	2 590
Fakturerad men ej upparbetad intäkt	10 258	22 330	14 986
Leverantörsskulder	11 079	6 135	13 491
Övriga skulder	6 887	8 278	7 237
<b>Summa kortfristiga skulder</b>	<b>30 729</b>	<b>47 086</b>	<b>38 304</b>
<b>SUMMA EGET KAPITAL OCH SKULDER</b>	<b>123 603</b>	<b>67 825</b>	<b>127 134</b>

# Förändring i eget kapital i sammandrag

Belopp i KSEK	jan-mar		jan-dec
	2024	2023	2023
Ingående eget kapital	84 318	19 101	19 101
Periodens resultat	4 431	-13 094	-24 450
Nyemission	-	-	88 813
Optionspremier	211	196	853
<b>Utgående eget kapital</b>	<b>88 960</b>	<b>624</b>	<b>84 318</b>

# Kassaflödesanalys

Belopp i KSEK	jan-mar		jan-dec
	2024	2023	2023
<b>Den löpande verksamheten</b>			
Rörelseresultat	4 280	-12 605	-22 024
Justeringar för poster som inte ingår i kassaflödet	1 108	673	2 486
Erhållen ränta	4	-	518
Erlagd ränta	-321	-318	-2 354
<b>Kassaflöde från den löpande verksamheten före förändring av rörelsekapital</b>	<b>5 071</b>	<b>-12 250</b>	<b>-21 374</b>
<b>Kassaflöde från förändring av rörelsekapital</b>			
Förändring av varulager	-5 174	-218	-1 560
Förändringar kortfristiga fordringar	8 164	1 656	-8 930
Förändringar av kortfristiga skulder	-7 489	7 903	6 914
<b>Kassaflöde från den löpande verksamheten</b>	<b>572</b>	<b>-2 909</b>	<b>-24 950</b>
<b>Investeringsverksamheten</b>			
Förvärv (-)/Avyttringar (+) av anläggningstillgångar	-6 317	-4 141	-31 877
Förvärv (-)/Avyttring (+) av kortfristiga placeringar	-4	-	-
<b>Kassaflöde från investeringsverksamheten</b>	<b>-6 320</b>	<b>-4 141</b>	<b>-31 877</b>
<b>Finansieringsverksamheten</b>			
Nyemission	-	-	100 203
Emissionsutgifter	-	-	-11 390
Upptagna lån	-	20 500	34 500
Amortering av lån	-684	-118	-31 644
<b>Kassaflöde från finansieringsverksamheten</b>	<b>-684</b>	<b>20 382</b>	<b>91 669</b>
<b>Periodens kassaflöde</b>	<b>-6 432</b>	<b>13 332</b>	<b>34 842</b>
<b>Likvida medel vid periodens början</b>	<b>39 743</b>	<b>4 901</b>	<b>4 901</b>
<b>Likvida medel vid periodens slut</b>	<b>33 311</b>	<b>18 233</b>	<b>39 743</b>

# Övriga upplysningar

## Företagsinformation

Unibap AB (publ) organisationsnummer 556925–1134 med säte i Uppsala, Sverige. Alla belopp är angivna i tusen svenska kronor, KSEK, om inget annat anges. Avrundningsdifferenser kan förekomma.

## Certified Adviser

FNCA Sweden AB är Bolagets Certified Adviser.

## Närstående transaktioner

Inga närstående transaktioner har förekommit under rapportperioden.

Bolaget har personaloptionsprogram, se vidare under Aktien på sida 5.

## Redovisningsprinciper

Denna kvartalsrapport har upprättats i enlighet med årsredovisningslagen och BFNAR 2012:2 Årsredovisning och koncernredovisning (K3).

Bolaget är moderbolag i en koncern med ett helägt dotterbolag, Unibap Incentive AB. Dotterbolagets verksamhet är av obetydlig omfattning varför koncernredovisning med hänvisning till Årsredovisningslagen 7 kap 3 § inte upprättas.

## Väsentliga risker och osäkerhetsfaktorer

Då bolaget befinner sig i en utvecklingsfas och ännu saknar tillräcklig intjäningsförmåga för att täcka verksamhetens kostnader genom försäljningsaktiviteter, är likviditetsrisken en väsentlig risk och osäkerhetsfaktor. För att bedriva verksamheten vidare finns ett behov att den pågående trenden med inkommande av nya kundavtal fortsätter. Om ej tillräcklig kapital tillförs via kundavtal kan bolaget bli tvungen att genomföra nyemissioner, ta lån eller se över andra sätt att erhålla kapital. Ett annat sätt är att minska på vissa operativa kostnader, vilket dock skulle påverka tidplanen för pågående utvecklingsprojekt negativt. Styrelse och ledning arbetar kontinuerligt med bolagets framtida finansiering och bedömer förutsättningarna för att erhålla dessa tillskott av kapital som goda. Företagsledningen upprättar och följer löpande upp detaljerade kassaflödesprognoser. Styrelsens bedömning är att verksamheten kan bedrivas vidare den kommande tolv månadersperioden.

Det förvärrade säkerhetsläget i Europa till följd av kriget i Ukraina har som väl känt påverkat den ekonomiska

situationen negativt. Den fortsatta utvecklingen av kriget i Ukraina i kombination med den ekonomiska situationen i världen i allmänhet, och i Europa i synnerhet, utgör en risk för en försämrad marknadsutveckling. Den allmänna bristen på halvledarkomponenter, med framför allt förlängda ledtider som följd, utgör en risk för att leveranser av pågående och nya projekt kan komma att försenas.

Unibap kan bli beroende av enskilda leverantörer för att kunna tillverka, sälja och leverera produkter och lösningar. Om leverantörerna drabbas av ekonomiska, legala eller verksamhetsrelaterade problem kan i sin tur Unibaps leveranser bli negativt påverkade. Unibap gör löpande utvärderingar av leverantörerna för att förebygga/motverka detta. Den rådande bristen på halvledarkomponenter, med framför allt förlängda ledtider som följd, utgör en risk för att leveranser av pågående och kommande projekt kan komma att försenas.

Vidare arbetar bolaget med teknik i framkant och inom nya applikationsområden ute hos kunderna. Det finns alltid risk att det tar längre tid än beräknat för kunderna att tillgodogöra sig ny teknik och nya användningsområden. Vidare kan säljcykler vara längre än beräknat, samtidigt som konkurrerande lösningar, baserade på ny eller liknande teknik, kan lanseras väldigt snabbt. Avancerad mjukvaruutveckling ställer krav på högt tekniskt kunnande hos medarbetare och det är avgörande att Unibap lyckas rekrytera och behålla kvalificerade medarbetare. Bolaget bedömer att erbjudandet är konkurrenskraftigt på marknaden.

## Revisors granskning

Rapporten är inte översiktligt granskad av revisorn.

# Definitioner

**Eget kapital per aktie**

Eget kapital dividerat med antal aktier på balansdagen.

**Genomsnittligt antal aktier**

Det genomsnittliga antalet aktier i Unibap AB har beräknats utifrån en viktning av antalet utestående aktier i Unibap AB efter varje genomförd nyemission gånger antal dagar som respektive antal aktier varit utestående. Historiskt antal aktier har omräknats med avseende på det fondelement som uppkom i samband med företrädesemissionerna.

**Jämförelsetal**

Siffrorna inom parentes avser utfall för motsvarande period föregående år förutom vad gäller likviditet och finansiell ställning där jämförelse sker mot ingående balans.

**Nettoomsättning**

Intäkter från sålda varor och utförda tjänster.

**Resultat per aktie**

Nettoresultat (periodens resultat) dividerat med genomsnittligt antal aktier.

**Rörelseresultat**

Resultat före finansiella poster och skatt.

**SpaceCloud**

Unibaps hård- och mjukvaruplattform tillsammans med tjänster för AI- och molnlösningar i satelliter.

**Soliditet**

Eget kapital i förhållande till balansomslutningen (totala tillgångar).



**Datum för finansiell information**

Årsstämma	16 maj, 2024
Delårsrapport Q2 2024	23 augusti, 2024
Delårsrapport Q3 2024	7 november, 2024
Bokslutskommuniké 2024	6 februari, 2025

Delårsrapporten, liksom ytterligare information, finns tillgänglig på Unibaps hemsida, <https://investor.unibap.com/finansiella-rapporter/>.

För ytterligare information kontakta: Johan Åman, VD Tel: 070 821 00 51, e-post: [vd@unibap.com](mailto:vd@unibap.com)

**Styrelsens underskrifter**

Styrelsen och verkställande direktör försäkrar härmed att denna rapport ger en rättvisande översikt av företagets verksamhet, ställning och resultat samt beskriver väsentliga risker och osäkerhetsfaktorer som företaget står inför.

Uppsala den 16 maj, 2024

Ingrid Engström  
Styrelseordförande

Andras Vajlok  
Styrelseledamot

Andreas von der Heide  
Styrelseledamot

Karin Nilsson  
Styrelseledamot

Mats Warstedt  
Styrelseledamot

Johan Åman  
VD



**UNIBAP**