

# **SWEDEN TIMBER**

---

WOOD MATERIALS IN WORLD CLASS

# Innehållsförteckning

# Table of contents

Denna rapport avser AMWOOD-koncernens verksamhet under perioden 1 augusti 2024 till och med den 31 oktober 2024. Med Koncernen och Bolaget avses de bolag som ingår i AMWOOD AB (publ)s koncern med organisationsnummer 556927-5265. Företagsobligationen är listad på Nasdaq STO FN under kortnamnet AMWODA. Nästa kvartalsrapport, Q2, kommer även innehålla separat redovisning av moderbolaget.

This report relates to the AMWOOD Group's operations during the period 1 August 2024 to 31 October 2024. The Group and the Company refer to the companies that are part of the AMWOOD AB (publ) group with corporate registration number 556927-5265. The corporate bond is listed on Nasdaq STO FN under the ticker symbol AMWODA. The next quarterly report, Q2, will also contain separate reporting by the parent company.

▪ Översikt rapporter.....	2	▪ Overview reports.....	2
▪ Om oss.....	3	▪ Om oss.....	3
▪ About us.....	4	▪ About us.....	4
▪ Affärs- och marknadsöversikt.....	5-7	▪ Business and market overview.....	5-7
▪ Ord från VD.....	8	▪ Words from CEO.....	8
▪ Resultaträkning.....	9	▪ Profit and Loss.....	9
▪ Balansräkning.....	10	▪ Balance Sheet.....	10
▪ Kassaflödesanalys.....	11	▪ Cash flow analysis.....	11
▪ Förändring eget kapital.....	11	▪ Changes in equity.....	11
▪ Kontaktuppgifter.....	12	▪ Contact details.....	12



*Kopieringspapper producerat av Hylte Paper  
Copy paper produced by Hylte Paper*

# Översikt rapporter

# Overview reports

## Utsikter för bokföringsåret 2024/2025

### Kommande rapporttillfällen

- Årsbokslut 2024-12-30 (2023/2024)
- Q1 rapport 2024-12-31 (Augusti-Oktober)
- Q2 rapport 2025-03-31 (November- Januari)
- Q3 rapport 2025-06-30 (Februari-April)
- Q4 rapport 2025-09-30 (Maj-Juli)
- Årsbokslut 2025-10-31 (2024/2025)

### Bolagstämma

2024-12-30

## Redovisningsprinciper

Rapporten är upprättad i enlighet med BFNAR 2012:1 Årsredovisning och koncernredovisning, K3. Bolagets tillgångar och skulder upptas till anskaffningsvärdet respektive nominellt värde om ej annat framgår.

Alla belopp i denna rapport är angivna i tusen kronor (KSEK)

Denna rapport har ej varit föremål för granskning av bolagets revisor.

Årsbokslutet 2024/2025 kommer att redovisas enligt IFRS-regelverket

## Outlook for the accounting year 2024/2025

### Upcoming reports

- Annual report 2024-12-30 (2023/2024)
- Q1 report 2024-12-30 (August-October)
- Q2 report 2025-03-31 (November-January)
- Q3 report 2025-06-30 (February-April)
- Q4 report 2025-09-30 (May-July)
- Annual report 2025-10-31 (2024/2025)

### Annual general meeting

2024-12-30

## Accounting principles

The report is prepared in accordance with BFNAR 2012:1 Annual report and consolidated accounts, K3. The company's assets and liabilities are recorded at acquisition value and nominal value, unless otherwise stated.

All amounts in the report are in thousands kronor (KSEK)

This report has not been the subject of a general review by the company's auditor.

The 2024/2025 financial statements will be reported in accordance with IFRS regulations.



*Galge tillverkad av Wood Composite granulat  
Hanger made of Wood Composite granules*

# Om oss

## Bakgrund

- Sweden Timber är en global virkes- och pappersleverantör som driver två sågverk, två hyvlerier, ett massa- och pappersbruk och en produktionsanläggning för träkompositgranulat.
- Bolaget har en bred produktportfölj av sågade trävaror inklusive konstruktionsvirke, impregnerat virke, ytterpaneler, innerpaneler och massiva trägolv samt papper och förpackningsprodukter och granulat i träfiberkomposit.
- Sedan grundandet 2014 har företaget växt genom flera förvärv och drivit värde genom att förbättra operativ effektivitet och optimera sitt produkt erbjudande.
- Företaget exporterar till +45 länder, där ~74% av försäljningen sker till länder utanför Norden.

## Produktionsenheter

- Trävaror
- Massa och papper
- Biokomposit



## Övriga enheter

### Holland

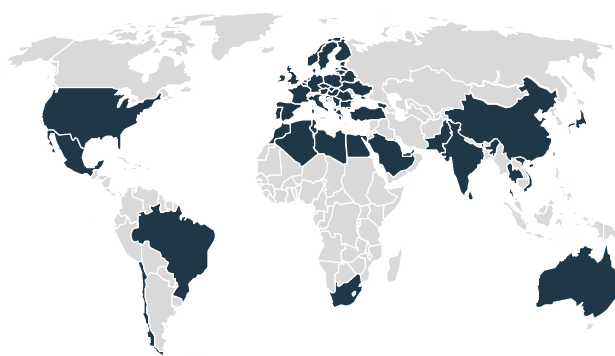
Försäljningskontor, Sweden Timber och Hylte Paper

### England

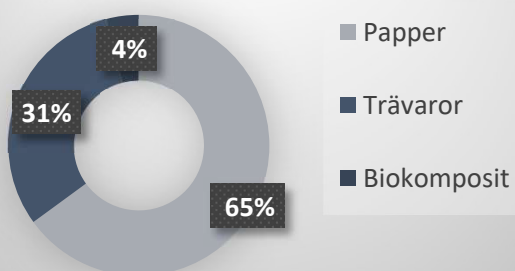
Försäljningskontor, Sweden Timber och Hylte Paper



Global leverantör till +45 länder



## Produkt fördelad på försäljning



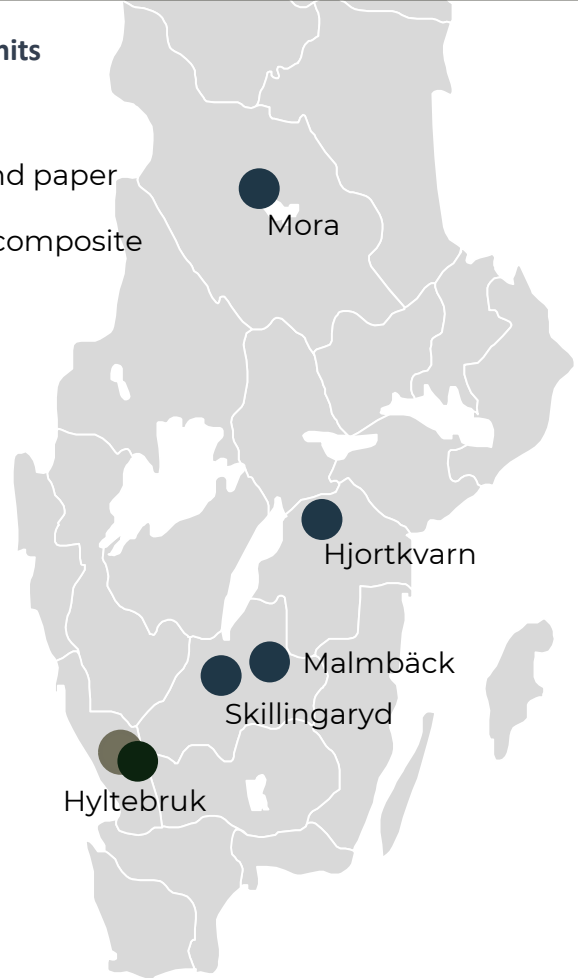
# About Us

## Background

- Sweden Timber is a worldwide wood and paper supplier, operating two sawmills, two planing mills, one pulp and paper mill, and one wood composite granulate production facility.
- The Company has a wide product portfolio of sawn products including structural timber, impregnated timber, exterior cladding, interior cladding and flooring, as well as paper and packaging products and biocomposites.
- Since founded in 2014 the Company has completed several successful acquisitions, driving value by enhancing operational efficiency and optimizing its product offering.
- The Company exports to +45 countries, where ~74% of sales are to countries outside the Nordics.

## Production units

- Wood
- Pulp and paper
- Wood composite



## Additional units

### Holland

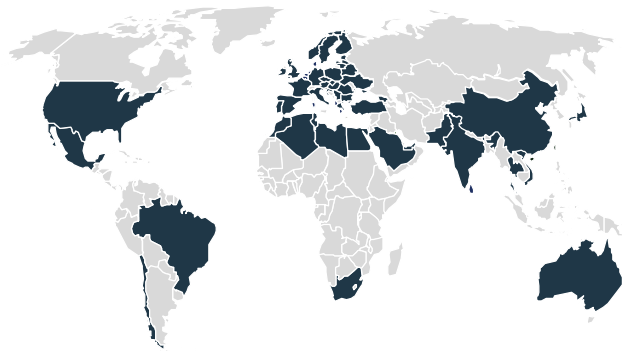
Sales office, Sweden Timber and Hylte paper

### United Kingdom

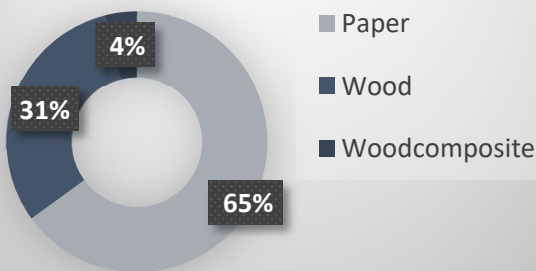
Sales office, Sweden Timber and Hylte paper



Worldwide supplier with exports to +45 countries



## Product split by sales



### Affärsrisker

Priserna på pappers- och träprodukter har historiskt varit cykliska och reflekterat såväl den allmänna konjunkturen som kapacitetsförändringar i respektive bransch. Detta förhållande tillsammans med volatiliteten i råvarupriserna på framförallt timmer, massaved, pappersmassa och energi samt valutaexponeringen, påverkar lönsamheten för bolag aktiva inom skogsindustrin.

Risker relaterade till faktorer som efterfrågan, pris, konkurrens, kunder, leverantörer och råvaror bevakas regelbundet av olika funktioner inom koncernen.

Produktpriserna påverkas av förändringar i efterfrågan, kapaciteten och produktionen i branschen.

Fluktuationer på valutamarknaden har en stor påverkan på resultat och gör den finansiella prognostiseringen svår.

### Business risks

The prices of paper and wood products have historically been cyclical and reflected both the general economic situation and capacity changes in the respective industry. This relationship, together with the volatility of raw material prices, primarily for timber, pulpwood, pulp and energy, as well as currency exposure, affects the profitability of companies active in the forest industry.

Risks related to factors such as demand, price, competition, customers, suppliers and raw materials are regularly monitored by various functions within the Group.

Product prices are affected by changes in demand, capacity and production in the industry.

Fluctuations in the foreign exchange market have a major impact on results and make financial forecasting difficult.



*Exempel på produkter från Hylte Paper  
Examples of products by Hylte Paper*

### Viktiga händelser Q1

- Batteriprojektet håller tids- och kostnadsplan
- Investeringsbeslut Hylte Paper
  - Ångomformare +/- SEK 20 miljoner
  - RM2 fler knivar +/- SEK 3 miljoner

### Significant events during Q1

- Battery project on schedule and on budget
- Investment decision Hylte Paper
  - Steam converter +/- 20 million
  - RM2 more knives +/- 3 million

### Viktiga händelser efter Q1

- Förvärvat massabruket Aspa Bruk den 1 November 2024 från Ahlstrom
- Omfinansiering av koncernen genom emittering av en företagsobligation som noteras på Nasdaq STO FN.
- Amwood blev ett publikt bolag i samband med obligationen.

### Significant events after Q1

- Acquired the pulp mill Aspa Bruk on November 1, 2024 from Ahlstrom
- Refinancing of the group through the issuance of a corporate bond listed on Nasdaq STO FN.
- Amwood became a public company in connection with the bond.

Batteriparken i Hyltebruk  
Battery park in Hyltebruk



### Händelser under Q1

För Hylte Paper har den ökade kostnaden för massaved, det stora behovet av elektricitet och det låga försäljningspriset gett ett sämre resultat än förväntat. Obalansen mellan produktionskostnaden och försäljningspriset har delvis parerats med en vassare el-strategi, d.v.s. hur produktionen av massa och papper planeras utifrån den volatila el-marknaden.

Den pågående utvecklingen av produktmixen på Hylte Paper kommer på längre sikt att ha en dämpande effekt då variationer i efterfrågan och marknadspris kommer att fördelas på fler produktsegment.

Efterfrågan på sågade trävaror har under perioden varit svag. Detta har varit fallet i såväl Sverige som ute i Europa. På råvarumarknaden har priserna däremot ökat samtidigt som tillgången på sågtimmer har minskat. Utifrån marknadens förändrade förutsättningar har vi delvis begränsat sågproduktionen under perioden. Utgående leveranser har fortsatt löpt på som planerat.

Nya EU direktivet *Avskogningsförordningen* (EUDR) som skulle börja gälla vid årskiftet 2024 har flyttats fram till årskiftet 2025.

Arbetet med att uppfylla kraven för spårbarhet inom skogsindustrin går enligt plan.

### Events during Q1

For Hylte Paper, the increased cost of pulpwood, the high need for electricity and the low sales price have resulted in a lower result than expected. The imbalance between production cost and sales price has been partly offset by a sharper electricity strategy, i.e. how the production of pulp and paper is planned based on the volatile electricity market.

The ongoing development of the product mix at Hylte Paper will have a dampening effect in the longer term as variations in demand and market price are distributed across more product segments.

Demand for sawn timber has been weak during the period. This has been the case in both Sweden and Europe. On the raw material market, however, prices have increased while the availability of sawlogs has decreased. Based on the changed market conditions, we have partially limited sawn production during the period. Outgoing deliveries have continued as planned.

The new EU Deforestation Regulation (EUDR), which was due to come into force at the end of 2024, has been postponed until the end of 2025. The work to meet traceability requirements in the forest industry is progressing according to plan.

*Koncernens dotterbolag  
The groups subsidiary*

**SWEDEN TIMBER**



HYLTE  PAPER

ASPA  PULP



# Ord från VD

# Words from CEO



## SWE

Under det första kvartalet har koncernen fortsatt utvecklas som förväntat trots den rådande tuffa konjunkturen. På samtliga marknader har efterfrågan på trävaror och papper varit svagare för perioden jämfört med tidigare år. Detta samtidigt som kostnaderna för den viktiga skogsråvaran, timmer och massaved, har ökat till historiskt höga prisnivåer.

Hylte Paper har under Q1 arbetat vidare med att bredda produktmixen och genom lyckade testkörningar hos kunder och fått flera nya affärer.

Fokus på Hylte Paper såväl som hela koncernen är att fortsätta effektivisera våra fabriker för förbättrad lönsamhet långsiktigt.

WoodComposite, där vi tillverkar granulat i träfiberkomposit som ersätter plast, har haft en lägre försäljning under Q1 än planerat. Redan under kvartalet har vi därför förstärkt försäljningsorganisationen för att långsiktigt komma upp i full produktion.

På sågverken började vi planenligt bygga lager under senare delen av perioden för att ha en bra position när byggsäsongen startar i Sverige och ute i Europa. I linje med vår strategi att producera nischade, men fortfarande kommersiella trävaror, har vi installerat en etikettmaskin på en av hyvellinjerna i Skillingaryd. Detta för att möta efterfrågan på styckemärkta regler till "gördet-självt" marknaden i Europa. På hyvleriet i Mora har vi nu driftsatt en modern sprutmålningsutrustning och kan effektivt producera målade utomhuspaneler för snabbare montage på byggplatser och i industriella modulfabriker.

Projektet med vår energisatsning, som består av en batteripark i Hyltebruk, har följt både tids- och kostnadsplan.

Under kvartalet har vi i ledningen arbetat med förvärvet och finansiering av Aspa Bruk, söder om Askersund, som tillverkar långfibrig pappersmassa.

Vi är inte nöjda med det ekonomiska resultatet för kvartalet, men koncernens alla bolag har en bra produktmix för lönsamhet inom respektive marknadssegment.

Mikael Arvidsson, CEO  
[mikael@swedentimber.se](mailto:mikael@swedentimber.se)  
+46 721 888 688

## ENG

During the first quarter, the Group continued to develop as expected despite the current economic situation. In all markets, demand for wood products and paper has been weaker for the period compared to previous years. This is at the same time as the costs for the important forest raw material, logs and pulpwood, have increased to historically high price levels.

During Q1, Hylte Paper continued to work on broadening the product mix and, through successful test runs with customers, won several new deals. The focus at Hylte Paper as well as the entire group is to continue to streamline our factories for improved profitability in the long term.

WoodComposite, where we manufacture wood fiber composite granules that replace plastic, has had lower sales during Q1 than planned. We have therefore already strengthened the sales organization during the quarter in order to reach full production in the long term.

At the sawmills, we began to build up inventories as planned during the latter part of Q1 in order to have a good position when the construction season starts in Sweden and elsewhere in Europe. In line with our strategy to produce niche, but still commercial wood products, we have installed a labeling machine on one of the planing lines in Skillingaryd. This is to meet the demand for piece-marked joists for the "do-it-yourself" market in Europe. At the planing mill in Mora, we have now started up a modern spray painting machine and are effectively producing painted outdoor panels for faster assembly on construction sites and in industrial modular factories.

The project with our energy investment, which consists of a battery park in Hyltebruk, has followed both the time and cost plan. During the quarter, our management team worked on the acquisition and financing of Aspa Bruk, south of Askersund, which manufactures long-fiber paper pulp.

We are not satisfied with the financial result for the quarter, but all companies in the group have a good product mix for profitability within their respective market segments.

# Resultaträkning/Profit and loss

Profit and Loss	Q1 2024/2025	Q1 2023/2024	2023/2024
P/L	31-10 2024	31/10 2023	FY
Net Sales	525 675	509 887	2 145 199
Change in inventory	46 361	-13 540	131 300
Raw materials	-413 288	-341 308	-1 400 049
Gross profit	158 748	155 039	876 450
Other external cost	-100 747	-97 555	-510 711
Personnel expenses	-73 300	-66 169	-254 977
<b>EBITDA</b>	<b>-15 298</b>	<b>-8 685</b>	<b>110 762</b>
<b>EBIT</b>	<b>-24 324</b>	<b>-15 850</b>	<b>-60 610</b>
Financial net	-5 615	-393	-9 161
<b>Profit after financial items</b>	<b>-29 939</b>	<b>-16 243</b>	<b>-69 771</b>

## Försäljning och Rörelseresultat

Under det första kvartalet har marknaden varit svag på både papper och trävaror, men pågrund av framförallt förbättrad produktmix i papperskvaliteter har omsättning ökat något jämfört med tidigare år.

Högre råvarukostnader för såväl massaved som sågtimmer har påverkat lönsamheten negativt. Priserna på alla råvaror är på rekord nivåer, frågan är hur länge dom rekordhöga priserna ska vara.

Vårt fokus för samtliga företag är att jobba med kostnadskontroll och öka effektiviteten i våra fabriker. Samtidigt jobbar vi hela tiden med vår produktmix för att hitta den bästa marknadsmixen.

## Sales, Profit and Loss

During the first quarter, the market has been weak for both paper and wood products, but due primarily to an improved product mix in paper grades, sales have increased slightly compared to previous years.

Higher raw material costs for both pulpwood and sawn timber have negatively affected profitability. Prices for all raw materials are at record levels, The question is how long the record high prices will last.

Our focus for all companies is to work on cost control and increase efficiency in our factories. At the same time, we are constantly working on our product mix to find the best market mix.

# Balansräkning/Balance sheet

<b>Balance Sheet</b>	<b>2024/2025</b>	<b>2023/2024</b>
<b>Fixed assets</b>	<b>Q1</b>	<b>FY</b>
Total fixed assets	410 591	416 045
Total inventory	507 586	476 858
Total current receivables	389 884	367 963
Cash and cash equivalents	412 985	45 431
<b>Total Fixed assets</b>	<b>1 721 046</b>	<b>1 306 297</b>

<b>Balance Sheet</b>	<b>2024/2025</b>	<b>2023/2024</b>
<b>Equity and liabilities</b>	<b>Q1</b>	<b>FY</b>
Total equity	508 903	538 842
Provisions	1941	41240
Overdraft facilities	89 569	20 756
Liabilities to credit institutions	750 000	69 599
Total non current liabilities	847 069	90 355
Total current liabilities	363 132	635 860
<b>Total equity and liabilities</b>	<b>1 721 046</b>	<b>1 306 297</b>

## **Balansräkning & Finansiering**

Under det första kvartalet gjorde vi en omfinansiering genom att emittera en företagsobligation för att finansiera både energiinvesteringen och kommande förvärvet.

Intresset för vår obligation var stort och obligationen blev övertecknad, trots det blev prissättningen högre än förväntat.

Vår målsättning långsiktigt är att ha en låg belåningsgrad som vi haft tidigare.

## **Balance Sheet & Financing**

During the first quarter, we did a refinancing by issuing a corporate bond to finance both the energy investment and the upcoming acquisition.

The interest in our obligation was great and the obligation was oversubscribed, despite this the pricing was higher than expected.

Our long-term objective is to have a low loan-to-value ratio as we had before.

# Förändring av eget kapital/Changes in equity

Changes in equity	Share capital	Other equity incl. profit for the year	Total
Opening balance	1 000	537 842	538 842
Profit and Loss for the period		-29 939	-29 939
Balance at 2024-10-31	1 000	507 903	508 903

# Kassaflödesanalys/Cash flow

<b>Cash flow from operation activities</b>	<b>2024/2025 Q1</b>
Operating profit (EBIT)	-24 324
Adjustment for non-cash items	9 026
Interest expense	-5 615
Income tax paid	-2 975
<b>Cashflow from operating activities before changes in working Capital</b>	<b>-23 888</b>
Change in working capital	-217 947
<b>Cashflow from operating activities</b>	<b>-241 835</b>
Investment in tangible assets	-18 610
<b>Cashflow from investing activities</b>	<b>-18 610</b>
Bond	750 000
Repayment of loans	-122 000
<b>Cashflow from financing activities</b>	<b>628 000</b>
Cashflow for the period	367 555
Cash and cash equivalents at the beginning of the period	45 431
<b>Cash and cash equivalents at the beginning at the end period</b>	<b>412 985</b>

# Sweden Timber Group



**Amwood AB**  
Timmervägen 1  
571 68 Malmbäck  
Sweden



Mikael Arvidsson, CEO  
+46 721 888 688



[Mikael@swedentimber.se](mailto:Mikael@swedentimber.se)



[www.amwood.se](http://www.amwood.se)

