



**MOVE ABOUT**  
Zero Hassle – Zero Emissions

**Q4**



**MOVE ABOUT**  
Zero Hassle – Zero Emission





**MOVE ABOUT**  
Zero Hassle – Zero Emissions

# INNEHÅLL

VD kommentar	3
Ledningsgruppsrapport / Höjdpunkter	4
Risker	5
Moderbolagets balans och resultaträkning	7
Resultaträkning i sammandrag	9
Balansräkning i sammandrag	10
Rapport av förändring av eget kapital	11
Kassaflödesanalys	12
Moderbolag/Noter	14

# DELÅRSRAPPORT MOVE ABOUT GROUP AB

## OCT - DEC 2023

# Q4

I och med den planerade försäljningen av det tyska dotterbolaget, mobileeee, tillämpas IFRS 5 i redovisningen för kvartal 4 2023, vilket innebär att bolagets resultatet redovisas på en rad under "resultat från avvecklad verksamhet" på samma sätt som Move About AB och Move About Technologies under Q3. Den norska verksamheten konsoliderades däremot till och med kvartal 2 2023, då Move About Group AB ansökte om konkurs för det norska dotterbolaget. Det innebär att jämförelsetalen för omsättning och EBIT Q4 2022 baseras på den norska verksamheten, medan Q4 2023 enbart baserats på koncernbolaget som ej har någon operativ verksamhet. Den planerade försäljningen av det tyska dotterbolaget i innevarande år följer styrelsens strategi från kvartal 1 2023 att realisera de industriella värdena i koncernen, ett arbete som fortlöper i 1 halvåret 2024.

### VD:S KOMMENTARER

Det fjärde kvartalet präglades av gruppens arbete med att genomföra flytten av verksamheten i de svenska dotterbolagen, Move About AB och Move About Technologies AB (där den huvudsakliga verksamheten bedrivs i Move About AB) till OKQ8. Samtliga avtal rörande verksamheten i dessa två bolag har överförts och samtlig personal i den svenska verksamheten jobbar nu med en ny stark- och långsiktig ägare i OKQ8.

Parallellt med dessa aktiviteter har ledningen arbetat intensivt med att att finna en ny långsiktig ägare till vårt tyska dotterbolag (Mobileeee), där vi äger majoriteten av aktierna (72,4%). Bolaget fortsätter att utvecklas åt rätt håll tack vare flera nya betydande kontrakt som annonserades under 2023. Trots denna förbättring gör bolaget fortfarande förlust på sista raden vilket inneburit utmaningar att finna nya ägare som kan tillföra bolaget ny finansiering.

Då Move About Group AB står som finansär av bolagets fordon i Tyskland, genom externt lån, har styrelsen fattat beslut att inleda en dialog med mobileeee's ledning om ett så kallat management buyout (MBO), tillsammans med minoritetsägarna i bolaget, villkorat att fordonsfinansieringen följer med övertagandet av aktierna.

Förutsatt att försäljningen avslutas enligt plan elimineras koncernens räntebärande lån cirka 2,2 MEUR. Dock återstår vissa leverantörsskulder i koncernen kopplade till de svenska verksamheterna vilket sätter stor press på likviditeten. Styrelsens bedömning är att ett frivilligt ackord till kvarvarande kreditorer och därefter en frivillig likvidation av koncernen är den strategin som ger högst återvinning för kreditorerna givet läget vi nu befinner oss i. Bolaget är fortfarande öppna för ett så kallad reverse takeover (RTO) varigenom ett privat bolag, efter Nasdaq's godkännande, kan överta bolagets börsplats. Denna process kan fortlöpa parallellt med en frivillig likvidation av bolaget.



## LEDNINGSRAPPORT

Move About Group

## HÖJDPUNKTER\*

SEK'000	2023 Q4	2023 jan-dec	2022 Q4	2022 jan-dec
Totala Intäkter	-	6 695	5 104	18 814
Bruttovinst	-	-	-2 348	-3 975
Rörelseresultat före av- och nedskrivningar	-195	-18 666	-14 484	-38 930
Rörelseresultat	-3 564	-18 672	-14 488	-38 947
Resultat från avvecklade enheter	11 848	2 308	-15 092	-36 599
Summa tillgångar	123 413	123 413	188 926	188 926
Kortfristiga skulder	92 507	92 507	88 832	88 832
Långfristiga skulder	16 407	16 407	112 687	112 687
Eget kapital	14 450	14 450	-12 593	-12 593

\*Omsättning och EBIT för de svenska och tyska enheterna har lyfts ut i tabellen "Rörelseresultat" ovan och redovisas enligt IFRS5 som avvecklade verksamheter på en rad "Resultat från avvecklade enheter" i tabellen ovan och i koncernens P/L. Det norska dotterbolaget redovisas i tabellen ovan för 2022 och fram till och med Q2 2023. I slutet av perioden (2023) är skulder som har direkt samband med tillgångar till försäljning 73 820' SEK.

### Move About Sverige

Verksamheten i de svenska dotterbolagen Move About Sverige och Move About Technologies övergick till OKQ8 den 20 november 2023, därefter påbörjades arbetet med att flytta över samtliga leverantörs- och kundavtal till OKQ8. Samtidig personal i det svenska dotterbolagen övergick till ny anställning i flytten och verksamheten fortsätter att bedrivas från Göteborg.

### Move About Tyskland (Mobileeee)

I Tyskland hade mobileeee en stark trend och kvartalet slutade med 18% högre omsättning än planerat, antalet fordon fortsatte att minska något i syfte att konsolidera och lämna olönsamma publika elbilspooler utan ankarinvesteringar. I dagsläget är 98% av flottan på kontraktbaserade elbilspooler vilket ger bättre förutsättningar att få högre intäkter per fordon i takt med att trafikvolymerna växer. Mobileeee har nu etablerat en förbättrad resultatnivå där positivt EBITDA uppnåddes under samtliga av kvartalets månader. Amorteringsstrukturen på flottan innebar dock att resultatet på sista raden alltjämt är negativt.

## RISKER

De risker som definieras nedan beskrivs för koncernen. Finansiell risk presenteras i noterna till delårsrapporten.

## PRISFALL PÅ ELBILAR

I takt med stigande räntor och svagare marknad för elbilar har flera tillverkare reducerat priserna på fordon vilket dramatiskt ändrad tidigare stigande trend på begagnatmarknaden till värdefall. De flesta kvarvarande leasingkontrakt (i Tyskland) är tagna på operationell leasing, där leasingbolagen står för restvärdesrisken. Den egna flottan (ca 100 fordon) är emellertid exponerad mot marknaden, vilket, om trenden håller i sig, kan påverka det bokförda värdet.

## FINANSIELL KALENDER

Styrelsen har godkänt den sammanfattade sammanställda delårsrapporten för Q4. Rapporten har inte varit föremål för revision eller granskning.

Rapportdatum för Q1 2024 är 23 Maj 2024  
Rapportdatum för Q2 2024 är 28 augusti 2024  
Rapportdatum för Q3 2024 är 28 november 2024  
Rapportdatum för Q1 2025 är 26 Mars 2025.  
Årsstämman är 28 Juni 2024.

## VÄSENTLIGA HÄNDELSER UNDER PERIODEN

Den 20 november 2023 ingick Move About AB ett avtal med OKQ8 om att förvärva verksamheten (inkräm), i Move About Groups svenska verksamhet. Priset för verksamheten avtalades till 27,5 MSEK vilket var mindre än de 35 MSEK som angavs i avsiktsförklaringen som publicerades den 20 september, samma år. Merparten av köpeskillingen användes till att betala leverantörsskulder avtalade i verksamhetsöverlåtelsen till OKQ8.

## VÄSENTLIGA HÄNDELSER EFTER PERIODEN

Den 22 mars 2024 publicerade bolaget långt framskridna planer att sälja aktierna i det tyska dotterbolaget (mobileeee) till bolagets ledning. Försäljningen är villkorad att Move About Group AB's externa lån rörande fordon i det tyska bolaget flyttas följer med förvärvet.

## AKTIE

Aktien Move Abouts aktie är noterad på Nasdaq Stockholm, First North, under beteckningen MOV. Den 31 december 2023 fanns totalt 103 660 476 aktier utgivna.

### För ytterligare information:

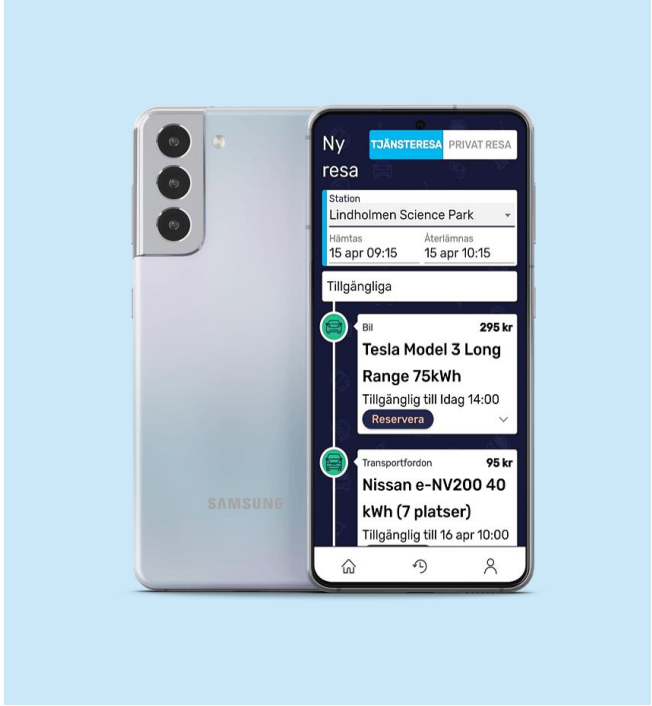
Olof Jonasson,  
Koncern VD,  
telefon: +46 790 683 811,  
mail; olof.jonasson@moveaboutgroup.com

Move About Group AB,  
Norra Hamngatan 18,  
411 06 Göteborg,  
Org. no: 559311 - 9232,

[www.moveaboutgroup.com](http://www.moveaboutgroup.com)

### Certified Adviser

Mangold Fondkommission AB er bolagets Certified Adviser och kan nås på telefon, +46 8-503 015 50, och via e-mail, [ca@mangold.se](mailto:ca@mangold.se).



## SIFFROR FÖR MODERBOLAGET MOVE ABOUT GROUP AB

Verksamheten har begränsats till kostnader avseende revision/rådgivning och andra konsulter, samt övergripande koncernledning.

Move About Group AB, vårt svenska holdingbolag för koncernen etablerades 2021-10-08.

## RESULTATRÄKNING

Move About Group AB SEK 000'	2023 Q4	2022 Q4	2023 jan-dec	2022 jan-dec
Nettoomsättning	-	-	552	-
Övriga intäkter	-	-	-	-
<b>Totala intäkter</b>	-	-	<b>552</b>	-
Kostnad för sålda tjänster	160	-	1 111	-
<b>Bruttovinst</b>	<b>-160</b>	-	<b>-559</b>	-
Personalkostnader	552	-	1 655	-
Övriga externa kostnader	2 817	966	2 386	1 095
<b>Rörelsesresultat före av- och nedskrivningar</b>	<b>-3 564</b>	<b>-966</b>	<b>-4 601</b>	<b>-1 095</b>
Av- och nedskrivning av materiella och immateriella anläggningstillgångar	-	-	-	-
<b>Rörelsesresultat</b>	<b>-3 564</b>	<b>-966</b>	<b>-4 601</b>	<b>-1 095</b>
Finansnetto	7 790	833	7 790	2 224
<b>Resultat före skatt</b>	<b>-6 649</b>	<b>-1 799</b>	<b>-8 711</b>	<b>-3 319</b>
Skatt	-	-	-	-
<b>Resultat efter skatt</b>	<b>-2 423</b>	<b>-1 799</b>	<b>-5 522</b>	<b>-3 319</b>
Periodens omräkningsdifferanser vid omräkning av utländska verksamheter	-	-	-	-
<b>Periodens övrigt totalresultat</b>	<b>-2 423</b>	<b>-1 799</b>	<b>-5 522</b>	<b>-3 319</b>

## BALANSRÄKNING

Move About Group

SEK 000'	2023-12-31	2022-12-31
<b>Anläggningstillgångar</b>	-	-
Immateriella tillgångar	-	-
Materiella tillgångar	-	-
Andelar i dotterbolag	11 277	503
Uppskjutna skattefordringar	-	-
Kundfordringar och övriga fordringar	41 906	67 318
<b>Summa anläggningstillgångar</b>	<b>53 184</b>	<b>67 821</b>
<b>Omsättningstillgångar</b>		
Varulager	-	-
Kundfordringar och övriga fordringar	7 995	2 224
Likvida medel	229	2 095
<b>Summa omsättningstillgångar</b>	<b>8 224</b>	<b>4 319</b>
<b>Summa tillgångar</b>	<b>61 408</b>	<b>72 140</b>
<b>Eget kapital och skulder</b>		
<b>Eget kapital</b>		
Aktiekapital	2 591	675
Överkursfond	93 253	50 325
Omräkningsreserv	-	-
Balanserade vinstmedel	-63 210	-57 687
<b>Eget kapital hänförligt till moderbolagets ägare</b>	<b>32 614</b>	<b>-6 687</b>
Innehav utan bestämmande inflytande	-	-
<b>Summa eget kapital</b>	<b>32 614</b>	<b>-6 687</b>
<b>Skulder</b>		
<b>Långfristiga skulder</b>		
Räntebärande skulder	16 407	54 874
Avsättningar för övriga skulder och kostnader	-	-
<b>Summa långfristiga skulder</b>	<b>16 407</b>	<b>54 874</b>
<b>Kortfristiga skulder</b>		
Leverantörsskulder och övriga skulder	2 587	2 909
Aktuell skatteskuld	-	-
Räntebärande skulder	-	18 481
Avsättning för övriga skulder och kostnader	9 799	2 563
<b>Summa kortfristiga skulder</b>	<b>12 387</b>	<b>23 953</b>
<b>Summa skulder</b>	<b>28 794</b>	<b>78 827</b>
<b>Summa eget kapital och skulder</b>	<b>61 408</b>	<b>72 140</b>



## KONCERN - KONCERNENS RESULTATRÄKNING I SAMMANDRAG

Move About Group

SEK 000'	2023 Q4	2022 Q4	2023 jan-dec	2022 jan-dec
Nettoomsättning	-	5 104	6 695	18 814
Övriga intäkter	-	0	0	0
<b>Totala intäkter</b>	<b>-</b>	<b>5 104</b>	<b>6 695</b>	<b>18 814</b>
Kostnad för sålda tjänster	195	7 453	6 152	22 789
<b>Bruttovinst</b>	<b>-195</b>	<b>-2 349</b>	<b>544</b>	<b>-3 975</b>
Personalkostnader	552	2 404	4 110	11 411
Övriga externa kostnader	2 817	9 730	15 099	23 542
<b>Rörelsesresultat före av- och nedskrivningar</b>	<b>-3 564</b>	<b>-14 484</b>	<b>-18 665</b>	<b>-38 929</b>
Av- och nedskrivning av materiella och immateriella anläggningstillgångar	-	4	7	17
<b>Rörelseresultat</b>	<b>-3 564</b>	<b>-14 488</b>	<b>-18 672</b>	<b>-38 947</b>
Finansnetto	1 140	-5 798	-1 158	-3 058
<b>Resultat före skatt</b>	<b>-2 424</b>	<b>-14 808</b>	<b>-19 831</b>	<b>-42 006</b>
Skatt	-	-	-	-
<b>Resultat efter skatt från kvarvarande verksamhet</b>	<b>-2 423</b>	<b>-14 808</b>	<b>-19 831</b>	<b>-42 006</b>
<b>Resultat från avvecklad verksamhet</b>	<b>11 849</b>	<b>-15 092</b>	<b>2 308</b>	<b>-36 599</b>
Periodens differenser vid omräkning av utländska verksamheter	-599	3 017	232	2 640
<b>Periodens totalresultat</b>	<b>8 825</b>	<b>-26 882</b>	<b>-17 290</b>	<b>-75 965</b>
<b>Periodens resultat hänförligt till:</b>				
Moderbolagets ägare	14 027	-27 018	-11 119	-74 723
Innehav utan bestämmande inflytande	-4 603	-2 882	-6 404	-3 883
<b>Resultat per aktie</b>				
Före utspädning	0,09	-0,26	-0,17	-0,73
Efter utspädning	0,09	-0,26	-0,17	-0,73
<b>Övrigt totalresultat för perioden</b>	<b>-</b>	<b>-</b>	<b>-</b>	<b>-</b>
<b>Periodens resultat hänförligt till:</b>				
Moderbolagets ägare	-350	2 624	252	1 868
Innehav utan bestämmande inflytande	-250	393	-20	772
<b>Totalresultat hänförligt till:</b>				
Moderbolagets ägare	13 677	-24 394	-10 867	-72 207
Innehav utan betämmande inflytande	-4 853	-2 489	-6 424	-3 758

## KONCERNENS BALANSRÄKNING I SAMMANDRAG

Move About Group


SEK 000'	2023-12-31	2022-12-31
<b>Anläggningstillgångar</b>		
Immateriella tillgångar	-	47 069
Materiella tillgångar	-	52 432
Andelar i intressebolag	-	-
Nyttjanderättstillgångar	-	62 675
Uppskjutna skattefordringar	-	-
Kundfordringar och övriga fordringar	-	1 064
<b>Summa anläggningstillgångar</b>	<b>0</b>	<b>163 241</b>
<b>Omsättningstillgångar</b>		
Varulager	-	491
Kundfordringar och övriga fordringar	1 551	15 989
Likvida medel	4 304	6 788
Tillgångar som innehas för försäljning	109 760	-
<b>Summa omsättningstillgångar</b>	<b>123 413</b>	<b>23 268</b>
<b>Summa tillgångar</b>	<b>123 413</b>	<b>186 509</b>
<b>Eget kapital och skulder</b>		
<b>Eget kapital</b>		
Aktiekapital	2 591	675
Överkursfond	93 233	50 325
Omräkningsreserv	2 364	2 112
Balanserade vinstmedel	-84 292	-73 173
<b>Eget kapital hänförligt till moderbolagets ägare</b>	<b>13 897</b>	<b>-20 061</b>
Innehav utan bestämmande inflytande	602	7 027
<b>Summa eget kapital</b>	<b>14 450</b>	<b>-13 034</b>
<b>Skulder</b>		
<b>Långfristiga skulder</b>		
Räntebärande skulder	16 407	55 716
Avsättningar för övriga skulder och kostnader	-	-
Långfristiga leasingskulder	-	37 409
<b>Summa långfristiga skulder</b>	<b>16 407</b>	<b>93 125</b>
<b>Kortfristiga skulder</b>		
Leverantörsskulder och övriga skulder	6 167	42 667
Kortfristiga leasingskulder	-	24 787
Räntebärande skulder	-	18 481
Avsättning för övriga skulder och kostnader	12 519	20 483
Skulder som har direkt samband med tillgångar som innehas för försäljning	73 820	-
<b>Summa kortfristiga skulder</b>	<b>92 507</b>	<b>106 418</b>
<b>Summa skulder</b>	<b>108 914</b>	<b>199 543</b>
<b>Summa eget kapital och skulder</b>	<b>123 413</b>	<b>186 509</b>

## RAPPORT ÖVER FÖRÄNDRINGAR I EGET KAPITAL FÖR KONCERNEN

Hänförligt till moderbolagets aktieägare							
SEK'000	Aktie- kapital	Överkurs- fond	Om- räknings- reserv	Balanserade vinstmedel	Summa	Innehav utan bestäm- mande inflytande	Summa eget kapital
<b>Ingående eget kapital 2022.01.01</b>	<b>503</b>	-	<b>243</b>	<b>1 549</b>	<b>2 296</b>	<b>10 137</b>	<b>12 433</b>
<b>Årets totalresultat</b>							
Årets resultat	-	-	-	-74 854	-74 722	-3 883	-78 605
Årets övrigt totalresultat	-	-	1 868	-	1 868	772	2 641
Årets totalresultat	-	-	1 868	-74 723	-72 854	-3 111	-75 965
<b>Transaktioner med koncernens ägare</b>							
Tillskott från och värdeöveringar till ägare							
Lämnade utdelningar	-	-	-	-	-	-	-
Nyemissioner	172	50 325	-	-	50 498	-	50 498
Aktierelaterade ersättningar	-	-	-	-	-	-	-
Av personal inlösta aktieoptioner	-	-	-	-	-	-	-
Summa tillskott från och värdeöverföringar till ägare	172	50 325	-	-	50 498	-	50 498
<b>Innehav utan bestämmande inflytande</b>	-	-	-	-	-	-	-
<b>Utgående eget kapital 2022.12.31</b>	<b>675</b>	<b>50 325</b>	<b>2 111</b>	<b>-73 173</b>	<b>-20 060</b>	<b>7 027</b>	<b>-13 034</b>

Hänförligt till moderbolagets aktieägare							
SEK'000	Aktie- kapital	Överkurs- fond	Om- räknings- reserv	Balanserade vinstmedel	Summa	Innehav utan bestäm- mande inflytande	Summa eget kapital
<b>Ingående eget kapital 2023.01.01</b>	<b>675</b>	<b>50 325</b>	<b>2 112</b>	<b>-73 173</b>	<b>-20 060</b>	<b>7 026</b>	<b>-13 034</b>
<b>Årets totalresultat</b>							
Årets resultat	-	-	-	-11 118	-11 118	-6 403	-17 522
Årets övrigt totalresultat	-	-	252	-	252	230	832
Årets totalresultat	-	-	252	-11 118	-10 866	-6 423	-17 290
<b>Transaktioner med koncernens ägare</b>							
Lämnade utdelningar	-	-	-	-	-	-	-
Nyemissioner	1 916	42 907	-	-	44 823	-	44 823
Aktierelaterade ersättningar	-	-	-	-	-	-	-
Av personal inlösta aktieoptioner	-	-	-	-	-	-	-
Summa tillskott från och värdeöverföringar till ägare	1 916	42 907	-	-	44 823	-	44 823
<b>Innehav utan bestämmande inflytelse</b>	-	-	-	-	-	-	-
<b>Utgående eget kapital 2023.12.30</b>	<b>2 592</b>	<b>93 232</b>	<b>2 364</b>	<b>-84 291</b>	<b>13 896</b>	<b>602</b>	<b>14 500</b>

Kassaflöden SEK 000'	jan-dec 2023	jan-dec 2022	Q4 2023	Q4 2022
<b>DEN LÖPANDE VERKSAMHETEN</b>				
<b>Rörelseresultat före finansiella poster</b>	<b>-12 749</b>	<b>-72 625</b>	<b>9 749</b>	<b>-23 599</b>
Justering för avskrivningar	42 337	34 328	18 889	20 616
Övriga förändringar	2 441	-	-226	3 735
Bokslutsdisp	-	-	-	-
Erhållen ränta	7 853	828	7 850	50
Resultat från dotterföretag	-	-	-	-
Erlagd ränta	-12 568	-5 403	-8 145	-5 802
Betald inkomstskatt	-82	-137	-136	-135
<b>Kassaflöde från den löpande verksamheten före förändringar i rörelsekapital</b>	<b>27 232</b>	<b>-43 009</b>	<b>27 982</b>	<b>-5 095</b>
Ökning/minskning varulager	413	372	490	306
Ökning/minskning kundfordringar	-10 215	13 993	-3 224	-4 608
Ökning/minskning övriga kortfristiga fordringar	-3 652	-8 234	-1 905	-8 730
Ökning/minskning interimfordringar	-	-	-	-
Ökning/minskning leverantörskulder	2 340	2 694	4 661	6 113
Ökning/minskning räntebärande skulder	-	-	-	-
Ökning/minskning övriga kortfristiga skulder	-12 299	-10 283	-8 526	-30 449
Ökning/minskning interimsskulder	-	-	-	-
Kassaflöde från den löpande verksamheten	3 818	-44 467	19 477	-42 463
<b>INVESTERINGSVERKSAMHETEN</b>				
Investeringar i immateriella anläggningstillgångar	-	-419	-	-348
Investeringar i materiella anläggningstillgångar	-	-48 245	-	-9 701
Investeringar i leasingobjekt	-	-	-	-
Avyttring dotterföretag, likvida medel i dotterföretag i konkurs	-334	-	4 289	-
Förvärvade andelar i dotterföretag	-	-	-	-
Sålda andelar i dotterföretag	-	-	-	-
Ersättning från avyttrade materiella anläggningstillgångar	18 018	18 018	-	-
Utlåning till koncernföretag	-	-	-	-
Placeringar i övriga finansiella anläggningstillgångar	-	-	418	209
Avyttring/amorteringar av övriga finansiella anläggningstillgångar	-	-	-	-
Ökning/minskning kortfristiga finansiella placeringar och fordringar	-	-	-	-
Kassaflöde från investeringsverksamheten	17 684	-48 491	4 290	-9 840
<b>FINANSIERINGSVERKSAMHETEN</b>				
Ökning/minskning av aktiekapital	-	-	-	-
Nyemission	21 521	50 497	-	3 353
Upptagna lån	11 260	87 139	94	72 287
Amortering av skuld	-31 896	-14 775	-14 053	-10 145
Ökning/minskning kortfristiga finansiella skulder	-	-	-	-
Amortering leasingskulder	-23 177	-29 037	-5 955	-10
Utbetald utdelning	-	-	-	-
Kassaflöde från finansieringsverksamheten	-22 292	93 823	-19 914	55 461
<b>Årets kassaflöde</b>	<b>-790</b>	<b>865</b>	<b>3 853</b>	<b>3 156</b>
Likvida medel vid periodens början	6 788	5 851	-	3 185
Kursdifferenser och andra värdeförändringar i likvida medel	35	73	-8	450
<b>Likvida medel vid årets slut</b>	<b>6 033</b>	<b>6 788</b>	<b>6 033</b>	<b>6 791</b>
<b>Kassaflöde från avvecklade verksamheter</b>				
Nettokassaflöde från den löpande verksamheten	<b>20 446</b>	<b>79 048</b>	<b>27 811</b>	<b>-23 968</b>
Nettokassaflöde från den investeringsverksamheten	-	<b>-48 490</b>	<b>4 290</b>	<b>-48 490</b>
Nettokassaflöde från den finansieringsverksamheten	<b>-23 697</b>	<b>-29 825</b>	<b>-5 955</b>	<b>28 329</b>



## MODERBOLAG

Move About Group AB, vårt nya svenska holdingbolag för koncernen har etablerats och alla tidigare aktieägare överförs till den nya enheten från och med 2021-10-08

## ANTECKNINGAR

### NOTE 01 // GRUNDER FÖR FÖRBEREDELSE OCH REDOVISNINGSPRINCIPER

Delårsrapporten är utformad i enlighet med EU-godkända IFRS-standarder och EU-godkända tolkningar av tillämpliga standarder, IFRIC. De finansiella rapporterna har upprättats i enlighet med IAS 34 Delårsrapportering och tillämpliga bestämmelser i Årsredovisningslagen.

Termen "sammanställda finansiella rapporter" avser den finansiella information som upprättas genom att kombinera den finansiella informationen för enheter under gemensam kontroll, som inte uppfyller kraven för en koncern enligt IFRS 10 Koncernredovisning. De sammanslagna finansiella rapporterna är avsedda att presentera koncernens historiska finansiella information. Ett viktigt krav för upprättandet av dessa historiska finansiella rapporter är att alla enheter har samma gemensamma kontroll. Detta uppfylls genom ägandet av Move About / Move About Group AB.

De redovisningsprinciper som tillämpas för koncernen är oförändrade jämfört med de sammanställda finansiella rapporterna.

#### FINANSIELL RISK

Företagets källa till sin finansiering görs genom intäkter, eget kapital, externa lån, flottarrangemang om leasing och leverantörskrediter. Under 2021, 2022 och 2023 har bolaget genomfört flera kapitalökningar. Där 45,2 Mill Sek tillfördes i Q1 2022 och 31,2 MSEK i Q1 2023.

I september-oktober 2022 genomfördes även det tidigare beslutade teckningsoptionsprogrammet (T01). Totalt nyttjades 2 084 883 teckningsoptioner av serie TO1, motsvarande cirka 43,4 procent av utestående teckningsoptioner av serie TO1, för teckning av 2 084 883 aktier till en teckningskurs om 1,62 SEK per aktie.

Medlen för kapitalet 2022 gjordes för att realisera koncernens tillväxtmål samt noteringsprocess. Noteringsprocessen i sig görs för att få tillgång till ytterligare tillväxtkapital för att säkerställa koncernens tillväxtambitioner vilket var syftet med företrädesrättsemissionen 2023. De insamlade medlen kommer att användas i linje med företagets strategi. Aktieandelen kommer att hållas till cirka 30 %.

Andra stora finansieringskällor är leasingramar för de bilar som används. Koncernen siktar på att ha finansieringsramar för ytterligare leasingkontrakt för kommande 12 månader. Vanliga leverantörer stödjer företaget löpande på normala handelskrediter.

Bolaget har under perioden Q1 - Q3 2022 dessutom ökat lånefaciliteter med totalt 29 msek i form av både lån och konvertiblar, vilka reducerades till 13,5 MSEK efter företrädesrättsemissionen i februari 2023.

Under september månad 2023 genomfördes en teckningsrättsemission, T02. Totalt nyttjades 4 796 507 teckningsoptioner av serie TO2, motsvarande cirka 13 procent av utestående teckningsoptioner av serie TO2, för teckning av 4 796 507 aktier till en teckningskurs om 0,025 SEK per aktie. Genom nyttjandet av teckningsoptionerna av serie TO2 tillfördes Move About cirka 0,12 MSEK före emissionskostnader.

Under november månad 2023 återbetalades det räntebärande lånet till Formue Nord på 7,6 MSEK (ink ränta) efter avtal om en reduktion på 50% av utestående belopp att betala före utgången av november månad enligt tidigare publicerat pressmeddelande.

#### KREDITRISK

Företagets intäkter kommer från kreditkortsbetalningar från offentliga användare och även intäkter från fakturering av företagskunder. Kreditrisken från offentlig användning som betalas med kreditkort är mycket låg. När det gäller affärssegmentet kommer vissa kunder att ha förskotts betalning och vissa inom områden. Tjänsten kommer att stängas om den inte betalas. Kreditrisken för detta segment kommer att reduceras i motsvarande mån. Koncernen är inte beroende av någon större kund. Här till har koncernen anlitat ett inkassobolag för att totalt minska kreditrisken.

#### VALUTARISK

Företaget är verksamt i 2 länder. De företag som driver de olika länderna har sin egen fullständiga inkomst- och kostnadsstruktur i lokal valuta. Endast överskottslikviditet kommer att drivas på en konsoliderad struktur för hela koncernen. Valutakursrisken anses vara låg.

#### BOKSLUT - UPPSKATTNINGAR OCH BEDÖMNINGAR

Att upprätta de finansiella rapporterna i enlighet med IFRS kräver att företagsledningen gör bedömningar och uppskattningar samt gör antaganden som påverkar tillämpningen av redovisningsprinciperna och de redovisade beloppen av tillgångar, skulder, intäkter och kostnader. Det faktiska utfallet kan skilja sig från dessa uppskattningar och bedömningar. De kritiska bedömningarna och källorna till osäkerhet i uppskattningar är desamma som beskrivs i de sammanslagna finansiella rapporterna.

## NOTE 02 // FORTSATT DRIFT

Bolaget har befunnit sig i en tillväxtfas där förlusterna var i linje med planerna. Denna strategi har nu reviderats till förmån för att säkerställa vinst i verksamheten.

Ledningen arbetar med specifika planer för att erhålla tillräcklig finansiering av Bolagets tillväxt och verksamhet, inklusive genomförandet av en kapitalökning som ska bidra till att säkerställa att Bolaget kommer att kunna realisera sina planer för de kommande räkenskapsåren. Baserat på detta anser ledningen att Bolagets likvida medel inte är tillräckliga för att säkerställa dess framtida verksamhet minst ett år framåt i tiden för att presentera de finansiella rapporterna med fortsatt drift. Styrelse och ledning har inlett en strategiskt översyn av bolaget i syfte att stärka bolagets finansiella position.

## NOTE 03 // NÄRSTÅENDE PARTER

### Närstående parter har kontroll

Det finns inga parter som har kontroll över Move About Group

### Koncernföretag

Namn	Registrerad i	Grund för inflytande
Move About AS	Oslo, Norge	100% dotterbolag
Move About AB	Göteborg, Sverige	100% dotterbolag
Move About Technology AB	Göteborg, Sverige	100% dotterbolag
Move About Verwaltungs GmbH	Frankfurt am Main	100% dotterbolag
Mobileeee GmbH	Frankfurt am Main	72,8% dotterbolag


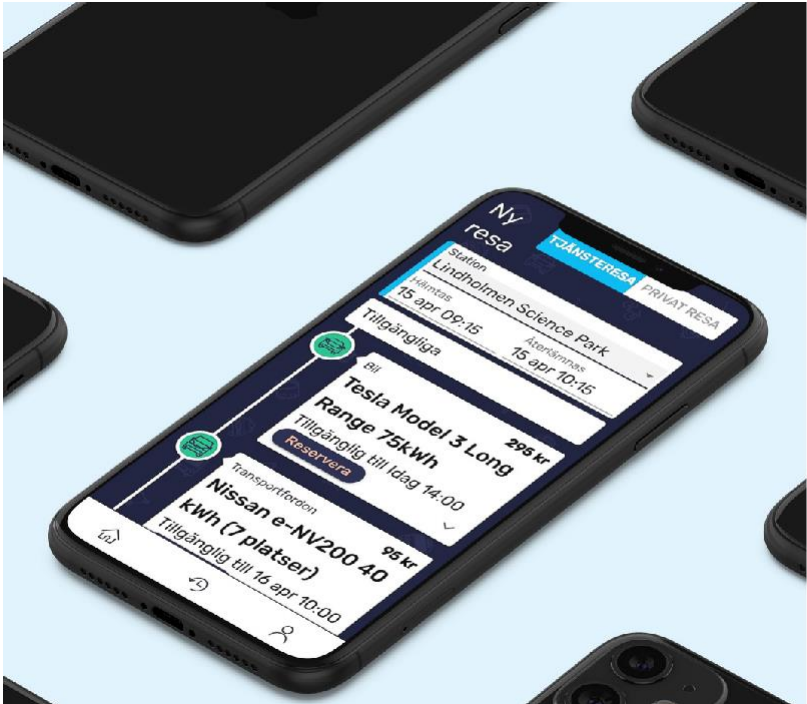
## NÄRSTÅENDE TRANSAKTIONER

### Transaktioner mellan närstående och Move About AS

Det har inte skett några väsentliga förändringar i avtal eller andra transaktioner mellan närstående under de redovisade räkenskapsperioderna.

## NOTE 04 // FINANSIELLA INSTRUMENT – VERKLIGT VÄRDE

Det redovisade värdet av alla finansiella tillgångar och skulder ger en rimlig approximation av verkligt värde.





# LEDNINGSRAPPORT

---

Styrelsen har godkänt den sammanfattade sammanställda delårsrapporten för Q4 2023. Rapporten har inte varit föremål för revision eller granskning.

Styrelsen intygar att delårsrapporten ger en rättvisande bild av moderbolagets och koncernens verksamhet, finansiella ställning och resultat samt beskriver de väsentliga risker och osäkerhetsfaktorer som moderbolaget och koncernbolagen är exponerade för.

## RAPPORTERING

Rapportdatum för Q4 är 26 Mars 2024.

Rapportdatum för Q1 2024 är 23 Maj 2024

Rapportdatum för Q2 2024 är 28 augusti 2024

Rapportdatum för Q3 2024 är 28 November 2024

Rapportdatum för Q1 2025 är 26 Mars 2025

Årsstämman är 28 Juni 2024.

Göteborg den 26 mars 2024

---

Olof Jonasson  
Koncern VD



**MOVE ABOUT**  
Zero Hassle – Zero Emissions



**MOVE ABOUT**  
Zero Hassle – Zero Emissions

