

MTI INVESTMENT SE

Årsredovisning 2023



17 MAJ 2024





Pontus Engström, Justin Madho and
Martin Rex Empacher

INNEHÅLLSFÖRTECKNING

SAMMANFATTNING AV 2023

Sammanfattning av finansiellt resultat	3
Sammanfattning av väsentliga händelser	4

VERKSAMHETSREDOVISNING

VD har ordet	6
MTI Investment SE i korthet	7
Koncernstruktur	8
Vår strategi	9
Vår förvärvsprocess	10
Aktier och aktieägarstruktur	11
Styrelsen	12
Ledningen	13

FINANSIELL RAPPORTERING

Förvaltningsberättelse	15
Flerårsjämförelse	17
Resultaträkning - koncernen	18
Balansräkning - koncernen	19
Förändring i eget kapital - koncernen	21
Kassaflödesanalys - koncernen	22
Resultaträkning - moderföretaget	23
Balansräkning - moderföretaget	24
Förändring i eget kapital - moderföretaget	26
Kassaflödesanalys - moderföretaget	27
Noter	28
Underskrifter	49
Revisionsberättelse	50

ÖVRIG INFORMATION

Revisor samt Certified Adviser	52
Finansiell kalender	53
Kontaktinformation	54

SAMMANDRAG **FINANSIELLT RESULTAT 2023**

ÖVERBLICK FINANSIELLT RESULTAT 2023 - KONCERN

- Koncernens nettoomsättning under räkenskapsåret 2023 uppgick till 282 980 euro (1 778 088 euro).
- EBITDA uppgick till -1 250 994 euro (-1 319 600 euro).
- Årets resultat för 2023 uppgick till -1 516 932 euro (-947 772 euro).
- Det egna kapitalet i slutet av 2023 uppgick till 1 494 533 euro (2 162 676 euro).
- Likvida medel vid periodens slut uppgick till 704 805 euro (707 083 euro).
- Koncernens kassaflöde för perioden 2023 uppgick till 24 220 euro (-1 528 162 euro).



MTI's Jessica Kimosso together with Ambassador H.E. Charlotta Ozaki Macias

ÖVERBLICK FINANSIELLT RESULTAT 2023 - MODERBOLAG

- Moderbolagets nettoomsättning under räkenskapsåret 2023 uppgick till 0 euro (0 euro).
- EBITDA uppgick till -636 960 euro (-738 743 euro).
- Årets resultat under 2023 uppgick till -951 975 euro (-979 475 euro).
- Det egna kapitalet i slutet av 2023 uppgick till 2 424 231 euro (2 596 036 euro).
- Likvida medel vid periodens slut uppgick till 675 886 euro (582 819 euro).
- Moderbolagets kassaflöde för perioden 2023 uppgick till 120 780 euro (-1 361 417 euro).



Pontus Engström with Joakim Ladeborn from the Swedish embassy at the hub opening

SAMMANDRAG VÄSENTLIGA HÄNDELSER 2023


VÄSENTLIGA HÄNDELSER UNDER ÅRET 2023

- MTI utökade sitt innehav i FinTech Africa AB med 7,92 procent.
- MTI investerade i Tanswed Agro Limited.
- MTI Investment ingår låneavtal om 1 500 000 USD med HCJ II ApS.
- MTI Investments dotterbolag Ecohomes väljs för prestigefyllt rehabiliteringsprojekt av St. Josephs katedral i Dar es-Salaam, Tanzania.
- MTI tillhandahåller en räntebärande kreditfacilitet till Fintech Africa och Mtaji på 0,5 miljoner USD.
- MTI genomför en företrädesemission, vilket inbringade 7,9 miljoner SEK före emissionskostnader.
- MTI Investment SE säkrar ett NOREC bidrag för ett entreprenörprojekt i samarbete med Techbridge Invest AS och Universitetet i Agder, vilket möjliggör anställning av fyra lokalanställda i Tanzania och tre studenter.
- MTI Investments TO1 teckningsoptioner utnyttjades till cirka 48 procent, vilket inbringade 1,6 miljoner SEK.
- MTI Investment avyttrar sin investering i ZanDreams AB och återfår hela sin initiala investering.
- Finalen i Ester-MTIs acceleratorprogram såg 10 framgångsrika utlandsfödda kvinnliga entreprenörer växa sina företag under MTIs ledning.

VÄSENTLIGA HÄNDELSER EFTER ÅRET 2023

- MTI Investment ökar sin räntebärande kreditfacilitet till Fintech Africa och Mtaji med 150 000 USD till totalt 650 000 USD.
- MTI Investment öppnade en hubb och coworking-yta i Nobel Centre i Dar es-Salaam, vilken invigdes av Sveriges ambassadör Charlotta Ozaki Macias.
- MTI lämnar ett konvertibelt lån på 500 000 USD till AML Finance Limited. Lånet löper under tre år och räntan uppgår till 19% i TZS.
- MTI lämnar ett aktieägarlån på 30 000 USD till Tanswed Agro Limited för inköp av toppmodern utrustning för risbearbetning.

MTI INVESTMENT SE
IMPACT REPORT 2023



Please see the MTI Investment Impact Report 2023, available on our website

VERKSAMHETSREDOVISNING



Sorted rice from Tanswed in Kahama

VD HAR ORDET

FOKUS PÅ LÖNSAMHET OCH KASSAFLÖDEN

MTI INVESTMENT

MTI verkar i gränslandet mellan riskkapital och impact investing. Vårt mål är att bli ett ledande investmentbolag aktivt i en av världens främsta tillväxtmarknader, Östafrika. Med ett diversifierat team med rötter i både Norden och Östafrika, har vi skapat en unik position med kapital och kunskap från Norden och ett starkt nätverk och förtroendekapital från lokala entreprenörer i Afrika.

MTIs ledning består av personer med lång erfarenhet av finansbranschen. Grundat i den nordiska finansindustrin, stöttade av kapitalstarka och erfarna investerare samt stiftelser ägda av industrifamiljer, ger MTI Investment betydande konkurrensfördelar till portföljbolag och bidrar till hållbar transformation i regionen.

Sedan vi börsnoterades år 2021, har vårt uppdrag varit att investera i små och medelstora företag drivna av skickliga och engagerade entreprenörer som driver företag som kan bli regionala ledare. Under de senaste två åren har dock investerarförutsättningarna förändrats och riskkapiten minskat. Vi har därför behövt anpassa vår investeringsstrategi för att prioritera ännu mer kommersiellt skalbara företag som på kort sikt kan skapa maximal påverkan genom att uppnå lönsam, hållbar tillväxt och positivt kassaflöde.

MTI strävar efter att bygga en självfinansierad grupp med målsättningen att i framtiden kunna betala ut utdelningar till våra aktieägare. Idag ser vi många fler möjligheter inom olika sektorer på marknaden, särskilt inom jordbruksförädling och kortfristig rörelsekapitalfinansiering.

Under 2023 anställde vi Noah Amri som lokalt ansvarig för investeringar i Tanzania. Hans engagemang och energi har gett oss nytt hopp och möjligheter att utveckla vår verksamhet i regionen. Noah har också tagit på sig rollen som tillförordnad VD för Zanrec och har hittills gjort ett utmärkt jobb. Hans intelligens och förmåga att navigera i komplexa affärsituationer har varit avgörande för vår nya inriktning med Zanrec på Zanzibar och skapandet av vår nya investeringshub i Dar es Salaam. Den väg Zanrec tar nu är att utveckla strategier som gör bolaget mindre beroende av statliga upphandlingar.

Dessutom vill jag gratulera Manvi Mathur till hennes nya roll inom MTI. Hennes resa från praktikant till en viktig del av vårt team understryker vårt åtagande att finna talanger och främja en intern kultur av excellens. Hennes breda expertis driver förbättringar över MTIs verksamheter, från förbättrad finansiell

rapportering till en ännu robustare genomlysning av potentiella investeringar.

Vi har upplevt en framgångsrik utveckling av Mtaji, där Torbjörn Jacobsson och hela teamet i Mtaji har levererat en stark prestation med en positiv EBITDA och nettovinst för 2023. Vår investering i Shambani Milk har fortsatt att växa stadigt över tiden, med en omsättningstillväxt på 800% sedan vi först investerade år 2015. Vi har också lyckats få en strategiskt viktig rådgivare till Shambani Milk i Håkan Söderholm, med över två decenniers erfarenhet på chefsnivå med Tetra Pak och Tetra Laval, inklusive flera år i Östafrika. Shambani Milk redovisade sitt andra år i rad med en positiv EBITDA.

Jordbrukssektorn har visat sig vara full av möjligheter, och det är uppmuntrande att se hur Tanswed växer snabbt och redovisade en positiv EBITDA under sitt första verksamhetsår. Vi fortsätter också att stödja Ecohomes, där den nya VD:n Harry Tuluhungwa gradvis arbetar med att förbättra verksamheten.

Vi samarbetar även vidare med Alf Bjørseth och hans team avseende investeringar inom solenergi. Solenergi är ett utmanande område i Östafrika, och vi fortsätter att utvärdera potentiella investeringar både i Kenya och Zanzibar.

Vår investering i Techbridge gett oss resurser och möjligheter att expandera vår närvaro både i Tanzania och Kenya, tack vare bidraget från NOREC. Etableringen av en investeringshub i Tanzania markerar en betydande milstolpe, och vi ser fram emot att utforska de möjligheter som ligger framför oss. Avslutningsvis är jag optimistisk om framtiden för MTI Investment. Med ett förnyat fokus på lönsamhet och hållbarhet, kombinerat med vårt kompetenta team och strategiska partnerskap, är vi redo att dra nytta av de otaliga möjligheter som ligger framför oss.



Pontus Engström
VD, MTI Investment SE

KORT OM **MTI INVESTMENT SE****OM BOLAGET**

MTI verkar i gränslandet mellan riskkapital och impact investing. Målet är att bli ett ledande investmentbolag verksamma på en av de främsta tillväxtmarknaderna i världen, Östafrika. Med ett diversifierat team med rötter i både Norden och Östafrika, har vi skapat en unik position med kapital och kunskap från Norden och ett starkt nätverk och förtroendekapital från lokala entreprenörer i Afrika. Grundat i den nordiska finansindustrin, stöttade av kapitalstarka och erfarna investerare samt stiftelser ägda av industrifamiljer, bidrar MTI Investment med kraftiga konkurrensfördelar till portföljbolagen, hållbar omställning i regionen samt hög avkastning till våra investerare.

”Mti” betyder träd på swahili och symboliserar Bolagets fokus på tillväxt hos små och medelstora företag.

AFFÄRSIDÉ OCH STRATEGISKA MÅL

Affärsidén är att investera i små och medelstora företag (”SMF”) som drivs av skickliga och engagerade entreprenörer i Östafrika. MTI investerar i SMF som är skalbara och som har god tillväxtpotential till att bli en ledande aktör i sin region. Innan Bolaget investerar skall målbolaget ha bekräftat sin förmåga att bygga värde när det gäller försäljning, socialt ansvarstagande och skalbarhet i sin affärsmodell. Fokus för MTI är att stötta SMF eftersom de i hög grad bidrar till en ekonomisk och social utveckling i samhället. För många SMF i utvecklingsländer är bristen på kapital samt kvalificerad support ett stort tillväxthinder. Genom att MTI tillhandahåller både kapital och kompetens hjälper Bolaget till att skapa hållbara företag och nya arbetsmöjligheter för befolkningen i regionen som på ett långsiktigt sätt dessutom bidrar till minskad fattigdom. MTI har tillgång till ledande expertis inom ekonomi, juridik, affärsutveckling och teknik vilket vi gör tillgängligt till våra portföljbolag. Detta resulterar i att portföljbolagen får en konkurrensfördel gentemot deras konkurrenter. Sverige är ett av världens mest innovativa länder. Efter Silicon Valley i USA är Stockholm den region i världen som fått fram flest unicornbolag per capita och MTI drar nytta av kompetensen som finns i det svenska entreprenöriella ekosystem avseende hur man framgångsrikt skalar upp företag och överför den till våra portföljbolag.

VISION

Bolagets vision är att bli ett ledande investmentbolag i Östafrika som skapar tillväxt för små och medelstora företag där de kan bli ledande aktörer inom sin verksamhet. Bolagets mål är att skapa sociala och ekonomiska effekter, tillsammans med en ekonomisk avkastning. MTI anser att lönsamhet är centralt för att skapa hållbara företag och ha en långsiktig påverkan i samhället. Bolagets investeringsperspektiv är inspirerat av det framgångsrika investeringsbolaget Investor AB. Investor AB grundades 1916 och har sedan dess uppnått utmärkta resultat och vuxit genom aktivt ägande som bidragit till innehavsbolagens utveckling. MTI strävar att bli ett ledande nordiskt investment- och bolagsbyggande företag likt Investor AB, som historiskt lyckats förädla företag på ett värdeskapande tillvägagångssätt med långsiktighet i tanken, med den särskiljande faktorn att MTI nischer sig på marknaden i Östafrika.

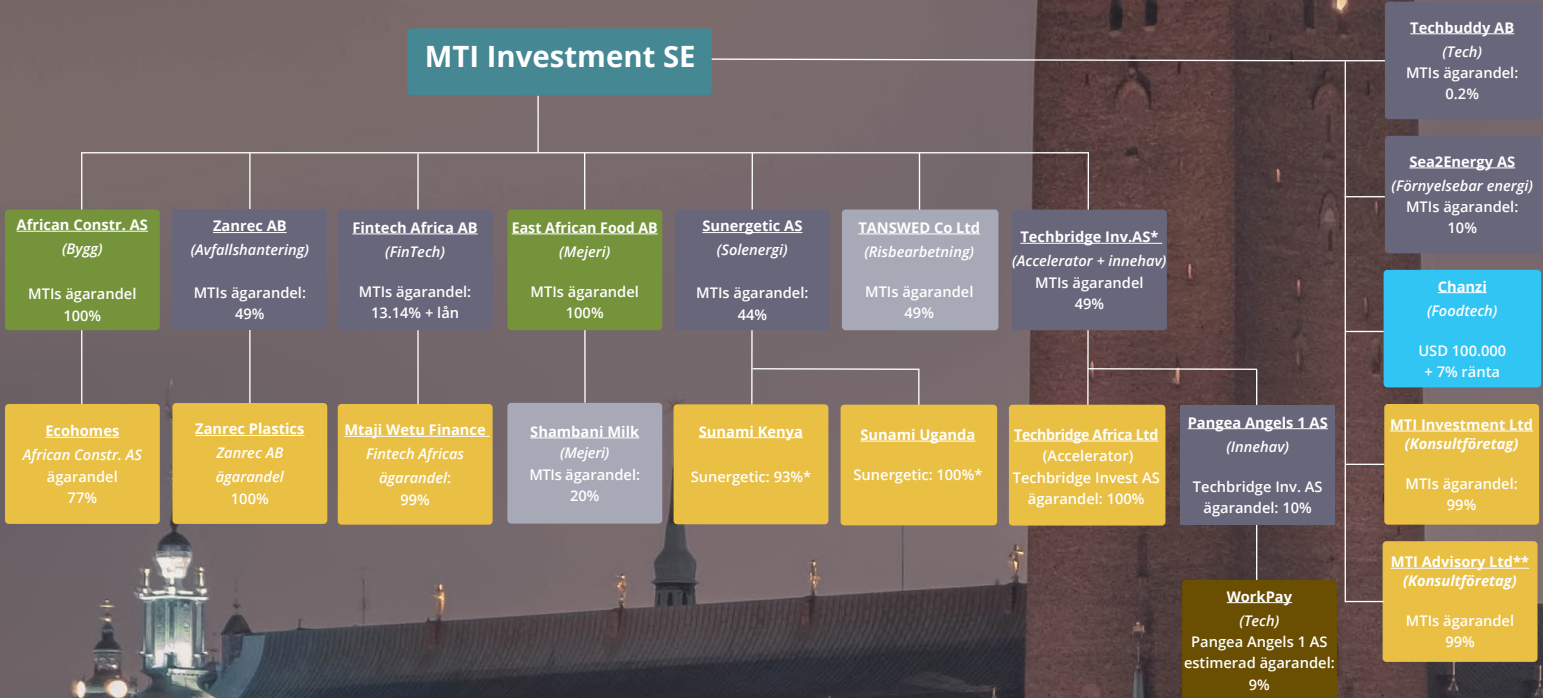


MTIs medgrundare
Från vänster: Pontus Engström, Neema Mori och Trond Randøy

KONCERNSTRUKTUR 2023

Moderbolaget har sitt huvudkontor i Danderyd, Sverige

- Moderbolag
- Nordiskt bolag, MTIs ägande > 50%.
- Östafrikanskt bolag, ägande > 50%.
- Nordiskt bolag, ägande <= 50%.
- Östafrikanskt bolag, MTI's ägande < 50%.
- Konvertibelt skuldebrev
- EAF (Enkelt avtal om Framtida Aktieinnehav)



*Som en del av transaktionen mellan Techbridge Invest AS och MTI Investment SE är 20 % ägande av Techbridge Invest Africa Ltd i Sunami Uganda och 17 % ägande i Sunami Kenya på väg att helt överföras från Techbridge till Sunergetic AS.
 ** Bolaget registrerades efter 2023.
 *** Kenya Power Holding har inte påbörjat sin verksamhet och finns därför inte med i koncernstrukturen.

VÅR STRATEGI

MTI är inte begränsade till någon sektor utan bedriver snarare investeringar i företag som har potential till hög tillväxt i SMF-segmentet. Dessa företag har potential till skalfördelar och att utveckla en stark marknadsposition genom exempelvis ett starkt varumärke eller distributionskapacitet. MTIs innehav består idag av portföljbolag från varierande sektorer och målsättningen för att minska risken i investeringarna uppnås genom en diversifierad portfölj där innehaven har uppfyllt Bolagets investeringskrav. Genom åren har MTI övervägande gjort investeringar genom kapitalinvesteringar men har historisk även erbjudit lånefinansiering.

MTIs investeringsfilosofi bygger på fyra integrerade delar som har utvecklats över tiden. Bolagets investeringsfilosofi vilar på dessa grundpelare:

1. FÖRETAG SOM SKAPAR FÖRTROENDE

Den första och viktigaste grundpelaren handlar om förtroende och tillit. MTI behöver därför först lära känna personerna bakom målbolaget under en längre period innan ett investeringsbeslut fattas. Förtroende är en form av ett socialt avtal som fyller i klyftan till juridiska avtal, och som MTI ser som en mycket viktig del när man gör investeringar i regionen. Förtroende tar tid att bygga, och därför undviker MTI att allt för snabbt hoppa på investeringar, utan lägger stor vikt vid att lära känna entreprenörsteamet mycket väl.



2. UNIVERSITETSUTBILDADE PERSONER BAKOM FÖRETAGEN

Den andra pelaren avgränsar Bolagets fokus till att investera i företag som drivs av människor med en universitetsutbildning. Forskning visar att humankapital har en stor inverkan på företagets ekonomiska resultat och i ett sammanhang där makromiljön är mindre gynnsam och vars informell karaktär är en regel snarare än ett undantag är en universitetsutbildning ännu viktigare att ha med i grunden. Genom att målbolaget har en universitetsutbildad entreprenör hjälper det till att säkerställa att MTIs målbolag arbetar med god affärsetik och affärsprocesser. MTI anser att en god förståelse av att leda ett företag är nyckeln till framgång, i synnerhet om personerna har utbildning inom ekonomi, redovisning, personalhantering, strategi eller marknadsföring.



3. FÖRETAG MED HÖG TILLVÄXT

I den tredje pelaren fokuserar MTI på investeringar som har potential att uppnå hög tillväxt och på företag som har potentialen att bli ledande aktörer. MTIs namn betyder som tidigare nämnt träd på swahili och Bolagets fokus är att växa företag genom investering, coaching och samtidigt övervaka Bolagets portföljbolag.



4. FÖRETAG SOM KNYTER AN TILL DE GLOBALA MÅLEN I SIN VERKSAMHET

Den sista pelaren bygger på investeringar i företag som bidrar till högre levnadsstandard i linje med Förenta Nationernas 17 Globala mål för hållbar utveckling, de så kallade Sustainable Development Goals ("FN:s SDGs"). MTIs främsta mål är att skapa vinstdrivande företag som kan frambringa nya arbetsmöjligheter för befolkningen som på lång sikt bidrar till minskad fattigdom. Likväl det är viktigt att de företag som MTI investerar i också medverka till ett hållbart och välmående samhälle.



VÅR FÖRVÄRVSPROCESS

INVESTERINGSKRITERIER

Potentiella portföljbolag ska uppfylla följande investeringskriterier i samband med en investering:

- SMF som är i en marknad med en potentiell storlek på minst 10 miljoner dollar (9,1 miljoner euro), där målbolagets tjänster eller produkter är skalbara och har potential att bli nationellt eller regionalt ledande aktörer.
- SMF med en förväntad omsättning om minst cirka 1 miljon dollar (910 000 euro) och med långsiktiga tillväxtutsikter på åtminstone 15 procent i tillväxt årligen.
- SMF med operativt aktiva delägare med långsiktiga åtaganden.
- SMF med grundare/entreprenör eller ledning som har universitetsutbildning och den nödvändiga kompetensen för en expansionsfas.
- SMF med en bevisad affärsmodell genom exempelvis skalbara intäkter.
- Bolaget investerar i SMF med koppling till MTIs betrodda nätverk.
- SMF som stödjer högre levnadsstandard, och som anpassar sig till FN:s Globala mål.
- SMF som är miljövänliga, säkra och praktiserar en hög etisk standard.
- SMF som inte är involverad i produktion av tobak eller alkohol, spel-/kasinoföretag, vapentillverkning, pornografi, eller utvinning av fossila bränslen.

GALLRINGSPROCESSEN SKER PÅ FÖLJANDE SÄTT:

1. MTI får rekommendationer om nya målbolag från sitt nätverk.
2. Inledande granskning av verksamhet i enlighet med MTIs investeringskriterier.
3. MTI går igenom målbolagen för att kontrollera att de uppfyller Bolagets nyckelparameter och investeringskriterier.
4. MTIs ledning utvärderar målbolaget tillsammans med Bolagets Advisory Board.
5. De utvalda målbolagen kontaktas och granskas samtidigt som Bolaget banar vägen för att bygga upp ett förtroende och tillit till målbolaget.
6. Bolaget inleder preliminär due diligence.
7. Investeringsbeslut och underlag förberedes av Bolagets CEO och ledning för presentation till MTIs styrelse.
8. Bolagets CEO och styrelseordförande deltar i utveckling av en villkorslista.
9. Den slutgiltiga villkorlistan godkänns av MTIs styrelse.
10. En djupare due diligence görs och CEO:n förbereder ett investeringsavtal.
11. Genomgång med MTIs styrelse för deras slutgiltiga godkännande.
12. Avtal skrivs.



Zanrec anordnar städdagar tillsammans med det lokala grannskapet samt med olika hotell på Zanzibar

AKTIER & AKTIEÄGARSTRUKTUR

AKTIEKAPITAL

Antal aktier

MTIs aktiekapital per 31 december 2023 uppgick till 236 415,56 euro, varav 104 996 euro var ej registrerat aktiekapital. Registreringen skedde den 10 januari 2024. Antalet utestående aktier uppgår till 11 820 778 per 31 december 2023 (5 703 023 utestående aktier per 31 december 2022). MTIs genomsnittliga antal utestående aktier för räkenskapsåret 2023 är 8 761 901 aktier.

TOP 10 STÖRSTA AKTIEÄGARE

Tabellen nedan visar MTI Investment SE:s tio största ägare per den 31 december 2023.

Aktieägare	Antal aktier	Ägarandel
Holdingselskabet Claus Jörgensen II ApS	1 041 670	8.81%
Sørlandsforskning AS*	899 400	7.61%
Stiftelsen H&M Foundation	813 350	6.88%
Handelsbanken EMEA TEMA	707 350	5.98%
Mangold Fondkommission	587 897	4.97%
ADB Invest AB	550 000	4.65%
Martin Ackermann	400 000	3.38%
XS Tech AB	322 632	2.73%
Fetter Anton Invest AS	319 429	2.70%
Hans Joachim Reinhard	300 000	2.54%
Övriga	5 879 050	49.75%
Totalt	11 820 778	100%

* Sørlandsforskning AS kontrolleras av Trond Randøy, styrelseordförande i MTI Investment SE

** VD i MTI Investment SE



STYRELSEN

Styrelsen har sitt säte i Sverige. Enligt MTI Investments bolagsordning ska styrelsen bestå av minst tre och högst tio ledamöter, utan några suppleanter. För närvarande består styrelsen i MTI Investment av fyra ledamöter, inkluderandes styrelseordförande, och ingen suppleant. Styrelsens ledamöter är valda fram till nästa årsstämma.



TROND RANDØY, FÖDD 1962

Styrelseordförande sedan 2014.

Utbildning: Trond Randøy har en MBA vid Charles H. Lundquist College of Business, Oregon, USA samt en doktorsexamen inom internationell ekonomi vid Handelshögskolan, Bergen, Norge.

Erfarenhet: Trond Randøy har en stark bakgrund inom den akademiska och den entreprenöriella världen. Han är nu professor vid Copenhagen Business School, och har mer än 25 års erfarenhet som professor vid olika universitet runt om i världen, bland annat i USA, Norge och Australien. Trond är medgrundare till flera bolag i Norge, Sverige och USA, och sitter fortfarande som ordförande i två av dem.



CHRISTER KÄCK, FÖDD 1953

Styrelseledamot sedan 2014.

Utbildning: Christer Käck har en kandidatexamen inom ekonomi vid Stockholms universitet, Stockholm, Sverige samt en diplomutbildning för finansanalytiker vid Handelshögskolan Stockholm, Sverige.

Erfarenhet: Christer Käck har mer än 40 års erfarenhet inom finansbranschen. Christer har en gedigen och lång erfarenhet som rådgivare samt av styrelsearbete. Utöver sitt styrelseuppdrag i MTI Investment SE sitter Christer som styrelseledamot i Aktie Ansvar, Andra Ap-fonden samt Fonddelegationen vid Kammarkollegiet. Christer har tidigare jobbat som börsmäklare och som portföljförvaltare åt bland annat PK-banken, Götabanken, DNB Asset Management samt Skandia Asset Management.



MAGDALENA JOHANSSON, FÖDD 1969

Styrelseledamot sedan 2022.

Utbildning: Magdalena Johansson är civilekonom från Lunds universitet, Lund, Sverige samt en MBA från Regent Business School, Johannesburg, Sydafrika.

Erfarenhet: Magdalena Johansson har mer än 20 års erfarenhet av finansbranschen och affärsutveckling. Hon är VD för ALMI Halland och styrelseordförande i Walkbeat samt styrelseordförande i Ung Företagsverksamhet Halland.



BENGT SVELANDER, FÖDD 1960

Styrelseledamot sedan 2022.

Utbildning: Bengt Svelander har en kandidatexamen inom ekonomi vid Uppsala universitet, Uppsala, Sverige.

Erfarenhet: Bengt Svelander har mer än 38 års erfarenhet av finansbranschen. Han har varit VD för Consensus Fondkommission och Danske Banks filial i Sverige. Dessutom har han varit chef för kapitalförvaltning hos Kammarkollegiet.

LEDNINGEN



PONTUS ENGSTRÖM, FÖDD 1971

VD sedan 2014.

Utbildning: Pontus Engström har en kandidatexamen vid Slippery Rock University of Pennsylvania, Philadelphia, USA samt en masterexamen inom International Business & Finance vid Handelshögskolan, Stockholm, Sverige och en doktorsexamen vid Universitetet i Agder i Norge.

Erfarenhet: 25 års erfarenhet inom finans och företagsledning samt en bakgrund inom portfölj- och fastighetsförvaltning. Pontus har även en akademisk bakgrund och har forskat inom mikrofinansiering och entreprenörskap, med fokus på utvecklingsländer.



NEDIM EFENDIC, FÖDD 1978

CFO och Investment Director sedan 2021.

Utbildning: Nedim Efendic har en M.Sc. inom Business Administration & Economics och en doktorsexamen från Handelshögskolan, Stockholm, Sverige.

Erfarenhet: Nedim har mer än 15 års erfarenhet inom finans, verksamhetsutveckling och entreprenörskap. Han har både startat egna bolag och jobbat för bland annat UBS Investment Bank och KPMG. Nedim har också tidigare forskat inom entreprenörskap och internationalisering.



NOAH AMRI MWAKANYAMALE, FÖDD 1993

Investment Director sedan 2023

Utbildning: Noah har en kandidatexamen inom fastighetsekonomi från Ardihi universitetet, Dar es Salaam, Tanzania och är medlem av APERTA (Association of Real Estate Professionals of Tanzania).

Erfarenhet: Noah har mer än åtta års erfarenhet från portföljförvaltning och affärsutveckling. Han har bland annat jobbat för Ecohomes, Housing Development and Financing Company och PSPF.

FINANSIELL RAPPORTERING



Medarbetare från Zanrec

NOI CHOIG

FÖRVALTNINGSBERÄTTELSE 2023

Styrelsen och verkställande direktören för MTI Investment SE (publ), 517100-0135, med säte i Stockholm avger härmed årsredovisning för 2023. Årsredovisningen är upprättad i euro och samtliga redovisade belopp är i euro om ej annat anges. Uppgifter inom parentes avser föregående år.

INFORMATION OM VERKSAMHETEN

MTI Investment SE är ett nordiskt investmentbolag som grundades 2014 av ett team med lång erfarenhet från tillväxtmarknader i syfte att investera i Östafrikanska små och medelstora företag ("SMF") med hög värdeökningspotential. Affärsidén är att investera i små och medelstora företag ("SMF") som drivs av skickliga och engagerade entreprenörer i Östafrika. Genom att vara en långsiktig ägare och aktivt ägarskap hjälper MTI portföljbolagen att växa snabbare och bli lönsammare. Bolaget investerar framför allt i innovativa och skalbara bolag som har potential till betydande positiv samhällspåverkan. Bolagets verksamhetsföremål är att direkt äga, förvärva och förvalta värdepapper, tillhandahålla kapital till SMF samt utöva annan förenlig verksamhet. Bolaget har sitt säte i Stockholm, Sverige.

Genom att MTI tillhandahåller både kapital och kompetens hjälper Bolaget till att skapa hållbara företag och nya arbetsmöjligheter för befolkningen i regionen som på ett långsiktigt sätt dessutom bidrar till minskad fattigdom. MTI har tillgång till ledande expertis inom ekonomi, juridik, affärsutveckling och teknik vilket vi gör tillgängligt till våra portföljbolag.

MTIs investeringsportfölj består av kärninnehav och sekundära innehav. Kärninnehaven är bolag som utgör större del av MTIs portfölj medan de sekundära innehaven är mindre investeringar. Kärnportföljen ägs via mellanliggande holdingbolag men kan enklast beskrivas som FinTech Africa, Shambani Milk, Ecohomes och Zanrec.

MTIs aktie är listad på Nasdaq First North sedan den 21 december 2021.

VÄSENTLIGA HÄNDELSER UNDER ÅRET 2023

- MTI utökade sitt innehav i FinTech Africa AB med 7,92 procent.
- MTI investerade i Tanswed Agro Limited.
- MTI Investment SE ingick låneavtal om 1 500 000 USD med HCJ II ApS.
- MTI Investments dotterbolag Ecohomes valdes för ett prestigefyllt rehabiliteringsprojekt av St. Josephs katedral i Dar es-Salaam, Tanzania.
- MTI tillhandahåller en räntebärande kreditfacilitet till Fintech Africa och Mtaji på 0,5 miljoner USD.
- MTI genomför en företrädesemission, vilket inbringade 7,9 miljoner SEK före emissionskostnader.

- MTI Investment säkrar ett NOREC bidrag för ett entreprenörsprojekt i samarbete med Techbridge Invest AS och Universitetet i Agder, vilket möjliggör anställning av fyra lokalanställda i Tanzania och tre studenter.
- MTI Investments TO1 teckningsoptioner utnyttjades till cirka 48 procent, vilket inbringade 1,6 miljoner SEK.
- MTI Investment avyttrar sin investering i ZanDreams AB och återfår hela sin initiala investeringt.
- Finalen i Ester-MTIs acceleratorprogram såg 10 framgångsrika utlandsfödda kvinnliga entreprenörer växa sina företag under MTIs ledning.

VÄSENTLIGA HÄNDELSER EFTER ÅRET 2023

- MTI Investment ökar sin räntebärande kreditfacilitet till Fintech Africa och Mtaji med 150 000 USD till totalt 650 000 USD.
- MTI Investment öppnade en hubb och coworking-yta i Nobel Centre i Dar es-Salaam, vilken invigdes av Sveriges ambassadör Charlotta Ozaki Macias.
- MTI lämnar ett konvertibelt lån på USD 500'000 till AML Finance Limited. Lånet löper under tre år och räntan uppgår till 19% i TZS.
- MTI lämnar ett aktieägarlån på 30'000 USD till Tanswed Agro Limited för inköp av toppmodern utrustning för risbearbetning.

NETTOOMSÄTTNING OCH RESULTAT

Koncernens nettoomsättning uppgick till 282 980 euro (1 778 088 euro). Minskningen förklaras främst av att Zanrec inte är ett dotterbolag längre och konsolideras därför inte in i årsräkenskaperna. Även Atsoko var ett dotterbolag under delar av förra året men inte under 2023. Dessutom har Ecohomes skiftat fokus från tillväxt till lönsamhet vilket lett till minskad omsättning då högre krav på lönsamhet än tidigare ställs för att ingå nya kundavtal. EBITDA uppgick till -1 250 994 euro (-1 319 600 euro). Att EBITDA förbättrats beror framförallt på minskade kostnader hos moderbolaget. Årets resultat under 2023 uppgick till -1 516 932 euro (-947 772 euro). Den ökade nettoförlusten är framförallt hänförlig till reserveringar för osäkra kundfordringar hos Ecohomes samt att under 2022 resulterade engångseffekter från försäljningarna av Zanrec och Atsoko i en betydande positiv effekt på resultatet från finansiella poster.

FÖRVALTNINGSBERÄTTELSE 2023

FINANSIELL STÄLLNING OCH KASSAFLÖDE

Totalt eget kapital vid periodens slut var 1 494 533 euro (2 162 676 euro). Soliditeten uppgick till 42%. Likvida medel uppgick till 704 805 euro per den 31 december 2023, jämfört med till 707 083 euro per den 31 december 2022. Det totala kassaflödet uppgick till 24 220 euro (-1 528 162 euro).

PERSONAL

Moderbolaget har tre anställda.

AKTIEN

MTI Investments aktie är sedan december 2021 noterat på Nasdaq First North. Aktiekapitalet uppgick den 31 december 2023 till 236 416 euro fördelat på 11 820 778 aktier. De två största aktieägarna vid årets slut var Sørlandsforskning AS och Holdingselskabet Claus Jørgensen II ApS. Sørlandsforskning AS kontrolleras av Trond Randøy som är styrelseordförande för MTI Investment SE.

VÄSENTLIGA RISKER OCH OSÄKERHETSFAKTORER

MTI Investment är föremål för valutarisker avseende potentiella kursförändringar gällande utländsk valuta vilket skulle kunna påverka MTI Investments resultaträkning och/eller balansräkning och/eller värdet på dess tillgångar och skulder. Exponeringen för valutarisk avser främst moderbolaget, MTI Investment SE, med den funktionella valutan euro. Valutarisk uppstår när merparten av intäkterna är denominerade i TZS (tanzanisk shilling) och merparten av kostnaderna är denominerade i euro och kronor.

FRAMTIDA KAPITALBEHOV

Styrelsen bedömer att befintliga likvida medel är tillräckliga för att driva verksamheten under 2024. Bolaget utvärderar fortlöpande nya investeringsmöjligheter och i det fall beslutar att gå in i nya investeringar kommer bolaget att vara i behov av ytterligare extern finansiering.

POLITISK RISK

Bolagets verksamhet är föremål för allmänna politiska och samhällsrelaterade risker i de länder, huvudsakligen Tanzania, där verksamheten bedrivs. Detta består bland annat av potentiell inflation och deflation, samt potentiella statliga interventioner.

INVESTERINGSRELATERADE RISKER

MTI Investment har gjort och avser att göra investeringar i onoterade bolag. Den potentiella värdeökningen för sådana investeringar kan vara stor men innebär samtidigt en risk. Det finns därför inte någon garanti för ekonomisk framgång och avkastning.

FINANSIELL UTVECKLING AV PORTFÖLJBOLAGENS VERKSAMHET

MTI Investment har investerat väsentliga belopp i utvecklingen av portföljbolagens produkter och tjänster. Om portföljbolagens produkter och tjänster inte efterfrågas eller annars saknar konkurrenskraft eller om de utvecklingsinvesteringar som gjorts inte visar sig ha de funktioner som avsetts kan det uppstå behov av nedskrivningar i portföljbolagen – samt ytterligare utvecklingskostnader.

FÖRSLAG TILL VINSTDISPOSITION

Koncernens disponibla medel enligt upprättad concernbalansräkning uppgår till 1 338 383 euro.

Till årsstämman förfogande står i moderbolaget (euro):

Balanserad vinst: 3 139 791
Årets resultat: -951 975
Summa: 2 187 815

disponeras så att i ny räkning överföres 2 187 815 euro.

Företagets resultat och ställning i övrigt framgår av efterföljande resultat- och balansräkning samt kassaflödesanalys med tillhörande noter.

UTDELNING

Styrelsen har för avsikt att föreslå bolagsstämman att ingen utdelning skall lämnas för räkenskapsåret 2023.


FLERÅRSJÄMFÖRELSE

FLERÅRSJÄMFÖRELSE			
KONCERN	2023	2022	2021
Nettomsättning	282 980	1 778 088	1 380 384
Resultat efter finansiella poster	-1 515 514	-940 692	-1 162 720
Balansomslutning	3 557 913	2 715 095	4 309 784
Soliditet*	42%	80%	59%

FLERÅRSJÄMFÖRELSE					
MODERBOLAG	2023	2022	2021	2020	2019
Nettomsättning	0	0	12 209	31 124	53 325
Resultat efter finansiella poster	-951 975	-979 475	-895 367	-782 310	-996 414
Balansomslutning	4 116 434	2 716 004	3 979 275	2 614 669	2 542 852
Soliditet*	59%	96%	87%	97%	98%

*Soliditet: Eget kapital inklusive minoritet i procent av balansomslutningen

Dar es Salaam, Tanzania



Resultaträkning - koncernen

<i>Belopp i Euro</i>	<i>Not</i>	<i>2023</i>	<i>2022</i>
Nettoomsättning		282 980	1 778 088
Övriga rörelseintäkter	1	23 253	89 575
		<u>306 233</u>	<u>1 867 663</u>
Rörelsens kostnader			
Råvaror och förmodenheter		-238 790	-1 628 636
Övriga externa kostnader	2	-559 157	-779 911
Personalkostnader	3	-507 634	-699 535
Av- och nedskrivningar av materiella och immateriella anläggningstillgångar		-102 348	-277 613
Resultat från andelar i intresseföretag och gemensamt styrda företag	16	-247 181	12 638
Övriga rörelsekostnader		-4 465	-91 819
Rörelseresultat	4	<u>-1 353 342</u>	<u>-1 597 213</u>
Resultat från finansiella poster			
Resultat från värdepapper och fordringar som är anläggningstillgångar	6	-26 418	729 289
Övriga ränteintäkter och liknande resultatposter	7	32 977	1 580
Räntekostnader och liknande resultatposter	8	-168 731	-74 348
Resultat efter finansiella poster		<u>-1 515 514</u>	<u>-940 692</u>
Resultat före skatt		<u>-1 515 514</u>	<u>-940 692</u>
Skatt på årets resultat	9	-1 418	-7 080
Årets resultat		<u>-1 516 932</u>	<u>-947 772</u>
Hänförligt till			
Moderföretagets aktieägare		-1 414 733	-607 947
Innehav utan bestämmande inflytande		-102 199	-339 825

Balansräkning - koncernen

Belopp i Euro	Not	2023-12-31	2022-12-31
TILLGÅNGAR			
Tecknat men ej inbetalt kapital		772 044	-
Anläggningstillgångar			
<i>Immateriella anläggningstillgångar</i>			
Hyresrätter och liknande rättigheter	10	-	-
Goodwill	11	186 129	298 952
		<u>186 129</u>	<u>298 952</u>
<i>Materiella anläggningstillgångar</i>			
Maskiner och andra tekniska anläggningar	12	60 754	77 207
Inventarier, verktyg och installationer	13	9 071	12 647
		<u>69 824</u>	<u>89 854</u>
<i>Finansiella anläggningstillgångar</i>			
Andelar i intresseföretag och gemensamt styrda företag	16	765 517	1 001 774
Fordringar hos intresseföretag och gemensamt styrda företag	17	17 794	-
Ägarintressen i övriga företag	18	215 614	129 419
Fordringar hos övriga företag som det finns ett ägarintresse i		-	-
Andra långfristiga värdepappersinnehav	19,	3 285	3 652
Andra långfristiga fordringar	20	545 137	30 559
		<u>1 547 346</u>	<u>1 165 404</u>
Summa anläggningstillgångar		1 803 299	1 554 210
Omsättningstillgångar			
<i>Varulager m m</i>			
Färdiga varor och handelsvaror		15 331	43 663
		<u>15 331</u>	<u>43 663</u>
<i>Kortfristiga fordringar</i>			
Kundfordringar		35 784	124 514
Fordringar hos intresseföretag och gemensamt styrda företag		3 269	-
Aktuell skattefordran		97 819	86 485
Övriga fordringar		79 084	62 303
Förutbetalda kostnader och upplupna intäkter	21	46 478	136 837
		<u>262 434</u>	<u>410 139</u>
<i>Kassa och bank</i>			
Kassa och bank		704 805	707 083
		<u>704 805</u>	<u>707 083</u>
Summa omsättningstillgångar		982 570	1 160 885
SUMMA TILLGÅNGAR		<u>3 557 913</u>	<u>2 715 095</u>

Balansräkning - koncernen

<i>Belopp i Euro</i>	<i>Not</i>	<i>2023-12-31</i>	<i>2022-12-31</i>
EGET KAPITAL OCH SKULDER			
<i>Eget kapital</i>	22		
Aktiekapital		131 420	1 140 606
Övrigt tillskjutet kapital		6 724 982	4 935 626
Reserver		162 140	88 907
Balanserat resultat inkl årets resultat		-5 548 740	-4 134 007
Eget kapital hänförligt till moderföretagets aktieägare		<u>1 469 802</u>	<u>2 031 132</u>
Innehav utan bestämmande inflytande		<u>24 730</u>	<u>131 544</u>
<i>Summa eget kapital</i>		<u>1 494 533</u>	<u>2 162 676</u>
<i>Långfristiga skulder</i>	23		
Övriga skulder		<u>1 380 172</u>	<u>21 719</u>
		1 380 172	21 719
<i>Kortfristiga skulder</i>			
Skulder till kreditinstitut		-	-
Leverantörsskulder		117 515	52 223
Skulder till intresseföretag och gemensamt styrda företag		8 472	-
Aktuell skatteskuld		-	5 010
Övriga skulder		160 016	234 108
Upplupna kostnader och förutbetalda intäkter	24	<u>397 241</u>	<u>239 360</u>
		<u>683 244</u>	<u>530 701</u>
SUMMA EGET KAPITAL OCH SKULDER		<u>3 557 948</u>	<u>2 715 096</u>

MTI Investment SE

Org nr 517100-0135

Rapport över förändringar i eget kapital - koncernen

2022-12-31						
	Aktiekapital	Övrigt tillskjutet kapital	Reserver	Bal.res. inkl årets resultat	Innehav utan bestämmande inflytande	Summa eget kapital
Ingående balans	1 076 720	4 885 069	54 036	-3 767 540	295 353	2 543 638
Årets resultat				-607 947	-339 825	-947 772
<i>Förändringar direkt mot eget kapital</i>						
Omräkningsdiff		–	34 871		17 803	52 674
Summa	–	–	34 871		17 803	52 674
<i>Transaktioner med ägare</i>						
Nyemission	63 886	50 557				114 443
Transaktioner mellan majoritetsägare och minoritetsägare	–	–	–	241 480	158 213	399 693
Summa	63 886	50 557	–	241 480	158 213	514 136
				–		
Vid årets utgång	1 140 606	4 935 626	88 907	-4 134 007	131 544	2 162 676
2023-12-31						
	Aktiekapital	Övrigt tillskjutet kapital	Reserver	Bal.res. inkl årets resultat	Innehav utan bestämmande inflytande	Summa eget kapital
Ingående balans	1 140 606	4 935 626	88 907	-4 134 007	131 544	2 162 676
Årets resultat				-1 414 733	-102 199	-1 516 932
<i>Förändringar direkt mot eget kapital</i>						
Minskning av aktiekapital	-1 182 776	1 182 776	–			–
Omräkningsdiff			73 233		-4 615	68 619
Summa	-1 182 776	1 182 776	73 233	–	-4 615	68 618
<i>Transaktioner med ägare</i>						
Nyemission*	173 590	606 580	–			780 170
Summa	173 590	606 580	–	–	–	780 170
Vid årets utgång	131 420	6 724 982	162 140	-5 548 740	24 730	1 494 533

*Emissionskostnader uppgår till EUR -238,450

Kassaflödesanalys - koncernen

<i>Belopp i Euro</i>	<i>Not</i>	<i>2023</i>	<i>2022</i>
Den löpande verksamheten			
Resultat efter finansiella poster	29	-1 515 514	-940 692
Justering för poster som inte ingår i kassaflödet	30	461 836	-306 910
		-1 053 678	-1 247 602
Betald inkomstskatt		-26 142	-2 070
Kassaflöde från den löpande verksamheten före förändringar av rörelsekapital		-1 079 820	-1 249 672
<i>Kassaflöde från förändringar i rörelsekapital</i>			
Ökning(-)/Minskning(+) av varulager		26 143	11 098
Ökning(-)/Minskning(+) av rörelsefordringar		154 506	190 189
Ökning(+)/Minskning(-) av rörelseskulder		188 214	-379 092
Kassaflöde från den löpande verksamheten		-710 956	-1 427 477
Investeringsverksamheten			
Förvärv av materiella anläggningstillgångar		–	-2 337
Förvärv av immateriella anläggningstillgångar		–	-44 840
Avyttring av dotterföretag/rörelse, netto likvidpåverkan	30	–	100 754
Förvärv av intressebolag		-121 805	–
Avyttring av intressebolag		118 149	–
Förvärv av finansiella tillgångar		-546 554	-61 849
Kassaflöde från investeringsverksamheten		-550 210	-8 272
Finansieringsverksamheten			
Nyemission		136 577	47 484
Emissionskostnader		-238 451	–
Upptagna lån		1 387 261	21 719
Amortering av lån		–	-161 616
Kassaflöde från finansieringsverksamheten		1 285 387	-92 413
Årets kassaflöde		24 221	-1 528 162
Likvida medel vid årets början		707 081	2 320 218
Kursdifferens i likvida medel		-26 497	-84 975
Likvida medel vid årets slut		704 805	707 081

Resultaträkning - moderföretaget

<i>Belopp i Euro</i>	<i>Not</i>	<i>2023</i>	<i>2022</i>
Nettoomsättning		–	–
Övriga rörelseintäkter	1	17 670	12 462
		17 670	12 462
Rörelsens kostnader			
Övriga externa kostnader	2	-299 927	-342 024
Personalkostnader	3	-351 152	-317 814
Övriga rörelsekostnader		-3 551	-91 367
Rörelseresultat	4	-636 960	-738 743
Resultat från finansiella poster			
Resultat från andelar och fordringar i koncernföretag	5	-222 442	-88 748
Resultat från andelar i intresseföretag och gemensamt styrda företag		-4 131	283
Resultat från övriga värdepapper och fordringar som är anläggningstillgångar	6	-26 418	-95 462
Övriga ränteintäkter och liknande resultatposter	7	63 467	31 317
Räntekostnader och liknande resultatposter	8	-125 491	-88 122
Resultat efter finansiella poster		-951 975	-979 475
Resultat före skatt		-951 975	-979 475
Skatt på årets resultat	9	–	–
Årets resultat		-951 975	-979 475

Balansräkning - moderföretaget

<i>Belopp i Euro</i>	<i>Not</i>	<i>2023-12-31</i>	<i>2022-12-31</i>
TILLGÅNGAR			
Tecknat men ej inbetalt kapital		772 044	-
Anläggningstillgångar		<hr/>	<hr/>
<i>Finansiella anläggningstillgångar</i>			
Andelar i koncernföretag	14	177 961	87 730
Fordringar hos koncernföretag	15	1 048 986	1 298 198
Andelar i intresseföretag och gemensamt styrda företag	16	533 007	525 012
Fordringar hos intresseföretag och gemensamt styrda företag	17	17 794	-
Ägarintressen i övriga företag	18	215 614	129 419
Andra långfristiga fordringar	20	522 804	6 842
		<hr/>	<hr/>
		2 516 165	2 047 201
Summa anläggningstillgångar		2 516 165	2 047 201
Omsättningstillgångar			
<i>Kortfristiga fordringar</i>			
Fordringar hos koncernföretag		67 954	63 963
Aktuell skattefordran		6 952	-
Övriga fordringar		55 831	672
Förutbetalda kostnader och upplupna intäkter	21	21 601	21 349
		<hr/>	<hr/>
		152 339	85 984
<i>Kassa och bank</i>			
Kassa och bank		675 886	582 819
		<hr/>	<hr/>
		675 886	582 819
Summa omsättningstillgångar		<hr/>	<hr/>
		828 225	668 803
SUMMA TILLGÅNGAR		<hr/>	<hr/>
		4 116 434	2 716 004

Balansräkning - moderföretaget

<i>Belopp i Euro</i>	<i>Not</i>	<i>2023-12-31</i>	<i>2022-12-31</i>
EGET KAPITAL OCH SKULDER			
<i>Eget kapital</i>	22		
<i>Bundet eget kapital</i>			
Aktiekapital		131 420	1 140 606
Pågående nyemission		104 996	–
		<u>236 416</u>	<u>1 140 606</u>
<i>Fritt eget kapital</i>			
Fri överkursfond		5 437 211	4 935 626
Balanserat resultat		-2 297 420	-2 500 721
Årets resultat		-951 975	-979 475
		<u>2 187 815</u>	<u>1 455 430</u>
		2 424 231	2 596 036
<i>Långfristiga skulder</i>	23		
Övriga skulder		1 359 992	1 110
		<u>1 359 992</u>	<u>1 110</u>
<i>Kortfristiga skulder</i>			
Leverantörsskulder		87 869	15 609
Skulder till intresseföretag och gemensamt styrda företag		8 472	–
Övriga skulder		9 823	9 670
Upplupna kostnader och förutbetalda intäkter	24	226 047	93 579
		<u>332 211</u>	<u>118 858</u>
SUMMA EGET KAPITAL OCH SKULDER		<u>4 116 434</u>	<u>2 716 004</u>

Rapport över förändringar i eget kapital - moderföretaget

2022-12-31	Bundet eget kapital			Fritt eget kapital			Summa eget kapital
	Aktiekapital	Pågående nyemission	Reservfond Fond för utv utg	Över- kursfond	Fond för verkligt värde	Bal.res. inkl årets resultat	
Ingående balans	1 076 720	–	–	4 885 069	–	-2 500 721	3 461 068
Årets resultat						-979 475	-979 475
<i>Transaktioner med ägare</i>							
Utdelning						–	–
Nyemission	63 886	–		50 557			114 443
Summa	63 886	–	–	50 557	–	–	114 443
Vid årets utgång	1 140 606	–	–	4 935 626	–	-3 480 196	2 596 036
2023-12-31	Bundet eget kapital			Fritt eget kapital			Summa eget kapital
	Aktiekapital	Pågående nyemission	Reservfond Fond för utv utg	Över- kursfond	Fond för verkligt värde	Bal.res. inkl årets resultat	
Ingående balans	1 140 606	–	–	4 935 626	–	-3 480 196	2 596 036
Årets resultat						-951 975	-951 975
<i>Förändringar direkt mot eget kapital</i>							
Minskning av aktiekapitalet	-1 182 776	–				1 182 776	–
Summa	-1 182 776	–	–	–	–	1 182 776	–
<i>Transaktioner med ägare</i>							
Utdelning						–	–
Nyemission	173 590	104 996		501 584			780 170
Summa	173 590	104 996	–	501 584	–	–	780 170
Vid årets utgång	131 420	104 996	–	5 437 211	–	-3 249 395	2 424 231

*Emissionskostnader uppgår till EUR -238,450

Kassaflödesanalys - moderföretaget

<i>Belopp i Euro</i>		<i>2023</i>	<i>2022</i>
Den löpande verksamheten			
Resultat efter finansiella poster	29	-951 975	-979 475
Justering för poster som inte ingår i kassaflödet	30	218 048	336 270
		<u>-733 927</u>	<u>-643 205</u>
Betald inkomstskatt		-6 952	-
Kassaflöde från den löpande verksamheten före förändringar av rörelsekapital		-740 879	-643 205
<i>Kassaflöde från förändringar i rörelsekapital</i>			
Ökning(-)/Minskning(+) av rörelsefordringar		-23 166	-23 602
Ökning(+)/Minskning(-) av rörelseskulder		213 356	-272 230
Kassaflöde från den löpande verksamheten		<u>-550 689</u>	<u>-939 037</u>
Investeringsverksamheten			
Förvärv av finansiella tillgångar		-509 951	-47 442
Avyttring dotterföretag		-	184 736
Investering i dotterföretag		-90 231	-31 642
Investering i intresseföretag		-121 805	7 024
Avyttring intressebolag		109 678	-
Förändring långfristiga koncernfordringar netto		26 770	-456 531
Kassaflöde från investeringsverksamheten		<u>-585 539</u>	<u>-343 855</u>
Finansieringsverksamheten			
Nyemission		136 577	47 484
Emissionskostnader		-238 451	-
Upptagna lån		1 358 882	1 110
Amortering av lån		-	-127 119
Kassaflöde från finansieringsverksamheten		<u>1 257 008</u>	<u>-78 525</u>
Årets kassaflöde		120 780	-1 361 417
Likvida medel vid årets början		582 819	2 037 347
Kursdifferens i likvida medel		-27 712	-93 111
Likvida medel vid årets slut		<u>675 886</u>	<u>582 819</u>

Noter

Belopp i Euro om inget annat anges

Not Redovisningsprinciper

Årsredovisningen har upprättats i enlighet med årsredovisningslagen och också enligt Bokföringsnämndens allmänna råd BFNAR 2012:1 Årsredovisning och koncernredovisning (K3).

Moderföretaget tillämpar samma redovisningsprinciper som koncernen utom i de fall som anges nedan under avsnittet "Redovisningsprinciper i moderföretaget".

Tillgångar, avsättningar och skulder har värderats till anskaffningsvärden om inget annat anges nedan.

Immateriella tillgångar

Övriga immateriella anläggningstillgångar

Övriga immateriella anläggningstillgångar som förvärvats är redovisade till anskaffningsvärde minskat med ackumulerade avskrivningar och nedskrivningar.

Utgifter för internt genererad goodwill och varumärken redovisas i resultaträkningen som kostnad när de uppkommer.

Avskrivningar

Avskrivning sker linjärt över tillgångens beräknade nyttjandeperiod. Avskrivningen redovisas som kostnad i resultaträkningen.

Förvärvade immateriella tillgångar

Hyresrätter

5 år

Goodwill

5 år

Materiella anläggningstillgångar

Materiella anläggningstillgångar redovisas till anskaffningsvärde minskat med ackumulerade avskrivningar och nedskrivningar. I anskaffningsvärdet ingår förutom inköpspriset även utgifter som är direkt hänförliga till förvärvet.

Tillkommande utgifter

Tillkommande utgifter som uppfyller tillgångskriteriet räknas in i tillgångens redovisade värde. Utgifter för löpande underhåll och reparationer redovisas som kostnader när de uppkommer.

Avskrivningar

Avskrivning sker linjärt över tillgångens beräknade nyttjandeperiod eftersom det återspeglar den förväntade förbrukningen av tillgångens framtida ekonomiska fördelar. Avskrivningen redovisas som kostnad i resultaträkningen.

Nyttjandeperiod

Maskiner och andra tekniska anläggningar

3-8 år

Inventarier, verktyg och installationer

3-8 år

Nedskrivningar - materiella och immateriella anläggningstillgångar samt andelar i koncernföretag

Vid varje balansdag bedöms om det finns någon indikation på att en tillgångs värde är lägre än dess redovisade värde. Om en sådan indikation finns, beräknas tillgångens återvinningsvärde.

Återvinningsvärdet är det högsta av verkligt värde med avdrag för försäljningskostnader och nyttjandevärde. Vid beräkning av nyttjandevärdet beräknas nuvärdet av de framtida kassaflöden som tillgången väntas ge upphov till i den löpande verksamheten samt när den avyttras eller utrangeras. Den diskonteringsränta som används är före skatt och återspeglar marknadsmässiga bedömningar av pengars tidsvärde och de risker som avser tillgången. En tidigare nedskrivning återförs endast om de skäl som låg till grund för beräkningen av återvinningsvärdet vid den senaste nedskrivningen har förändrats.

Leasing*Leasetagare*

Alla leasingavtal har klassificerats som finansiella eller operationella leasingavtal. Ett finansiellt leasingavtal är ett leasingavtal enligt vilka de risker och fördelar som är förknippade med att äga en tillgång i allt väsentligt överförs från leasegivaren till leasetagaren. Ett operationellt leasingavtal är ett leasingavtal som inte är ett finansiellt leasingavtal.

Operationella leasingavtal

Leasingavgifterna enligt operationella leasingavtal, inklusive förhöjd förstagångshyra men exklusive utgifter för tjänster som försäkring och underhåll, redovisas som kostnad linjärt över leasingperioden.

Leasegivare

Alla leasingavtal har klassificerats som finansiella eller operationella leasingavtal. Ett finansiellt leasingavtal är ett leasingavtal enligt vilka de risker och fördelar som är förknippade med att äga en tillgång i allt väsentligt överförs från leasegivaren till leasetagaren. Ett operationellt leasingavtal är ett leasingavtal som inte är finansiellt.

Utländsk valuta*Poster i utländsk valuta*

Monetära poster i utländsk valuta räknas om till balansdagens kurs. Icke-monetära poster räknas inte om hos moderbolaget utan redovisas till kursen vid anskaffningstillfället.

Valutakursdifferenser som uppkommer vid reglering eller omräkning av monetära poster redovisas i resultaträkningen det räkenskapsår de uppkommer.

Nettoinvesteringar i utlandsverksamhet

En valutakursdifferens som avser en monetär post som utgör en del av en nettoinvestering i en utlandsverksamhet och som är värderad utifrån anskaffningsvärde redovisas i koncernredovisningen som en separat komponent direkt i eget kapital.

MTI Investment SE

Org nr 517100-0135

Omräkning av utlandsverksamheter

Tillgångar och skulder, inklusive goodwill och andra koncernmässiga över- och undervärden, räknas om till redovisningsvalutan till balansdagskurs. Intäkter och kostnader räknas om till avista kursen per varje dag för affärshändelserna om inte en kurs som utgör en approximation av den faktiska kursen används (t.ex. genomsnittlig kurs). Valutakursdifferenser som uppkommer vid omräkningen redovisas direkt mot eget kapital.

Finansiella tillgångar och skulder

Finansiella tillgångar och skulder redovisas i enlighet med kapitel 11 (Finansiella instrument värderade utifrån anskaffningsvärdet) i BFNAR 2012:1.

Redovisning i och borttagande från balansräkningen

En finansiell tillgång eller finansiell skuld tas upp i balansräkningen när företaget blir part i instrumentets avtalsmässiga villkor. En finansiell tillgång tas bort från balansräkningen när den avtalsenliga rätten till kassaflödet från tillgången har upphört eller reglerats. Detsamma gäller när de risker och fördelar som är förknippade med innehavet i allt väsentligt överförs till annan part och företaget inte längre har kontroll över den finansiella tillgången. En finansiell skuld tas bort från balansräkningen när den avtalade förpliktelsen fullgjorts eller upphört.

Värdering av finansiella tillgångar

Finansiella tillgångar värderas vid första redovisningstillfället till anskaffningsvärde, inklusive eventuella transaktionsutgifter som är direkt hänförliga till förvärvet av tillgången.

Finansiella omsättningstillgångar värderas efter första redovisningstillfället till det lägsta av anskaffningsvärdet och nettoförsäljningsvärdet på balansdagen.

Kundfordringar och övriga fordringar som utgör omsättningstillgångar värderas individuellt till det belopp som beräknas inflyta.

Finansiella anläggningstillgångar värderas efter första redovisningstillfället till anskaffningsvärde med avdrag för eventuella nedskrivningar och med tillägg för eventuella uppskrivningar.

Räntebärande finansiella tillgångar värderas till upplupet anskaffningsvärde med tillämpning av effektivräntemetoden.

Vid värdering till lägsta värdets princip respektive vid bedömning av nedskrivningsbehov anses företagets finansiella instrument som innehas för riskspridning ingå i en värdepappersportfölj och värderas därför som en post.

Värdering av finansiella skulder

Finansiella skulder värderas till upplupet anskaffningsvärde. Utgifter som är direkt hänförliga till upptagande av lån korrigerar lånets anskaffningsvärde och periodiseras enligt effektivräntemetoden.

Ersättningar till anställda

Ersättningar till anställda efter avslutad anställning

I de fall pensionsförpliktelserna är uteslutande beroende av värdet på en ägd tillgång redovisas pensionsförpliktelserna som en avsättning motsvarande tillgångens redovisade värde.

Klassificering

Planer för ersättningar efter avslutad anställning klassificeras som antingen avgiftsbestämda eller förmånsbestämda.

Vid avgiftsbestämda planer betalas fastställda avgifter till ett annat företag, normalt ett försäkringsföretag, och företaget har inte längre någon förpliktelse till den anställde när avgiften är betald. Storleken på den anställdes ersättningar efter avslutad anställning är beroende av de avgifter som har betalats och den kapitalavkastning som avgifterna ger.

Vid förmånsbestämda planer har företaget en förpliktelse att lämna de överenskomna ersättningarna till nuvarande och tidigare anställda. Företaget bär i allt väsentligt dels risken att ersättningarna kommer att bli högre än förväntat (aktuariell risk), dels risken att avkastningen på tillgångarna avviker från förväntningarna (investeringsrisk). Investeringsrisk föreligger även om tillgångarna är överförda till ett annat företag.

Avgiftsbestämda planer

Avgifterna för avgiftsbestämda planer redovisas som kostnad. Obetalda avgifter redovisas som skuld.

Ersättningar vid uppsägning

Ersättningar vid uppsägningar, i den omfattning ersättningen inte ger företaget några framtida ekonomiska fördelar, redovisas endast som en skuld och en kostnad när företaget har en legal eller informell förpliktelse att antingen

a) avsluta en anställds eller en grupp av anställdas anställning före den normala tidpunkten för anställningens upphörande, eller

b) lämna ersättningar vid uppsägning genom erbjudande för att uppmuntra frivillig avgång.

Ersättningar vid uppsägningar redovisas endast när företaget har en detaljerad plan för uppsägningen och inte har någon realistisk möjlighet att annullera planen.

Skatt

Skatt på årets resultat i resultaträkningen består av aktuell skatt och uppskjuten skatt. Aktuell skatt är inkomstskatt för innevarande räkenskapsår som avser årets skattepliktiga resultat och den del av tidigare räkenskapsårs inkomstskatt som ännu inte har redovisats. Uppskjuten skatt är inkomstskatt för skattepliktigt resultat avseende framtida räkenskapsår till följd av tidigare transaktioner eller händelser.

Uppskjuten skatteskuld redovisas för alla skattepliktiga temporära skillnader, dock inte för temporära skillnader som härrör från första redovisningen av goodwill. Uppskjuten skattefordran redovisas för avdragsgilla temporära skillnader och för möjligheten att i framtiden använda skattemässiga underskottsavdrag. Värderingen baseras på hur det redovisade värdet för motsvarande tillgång eller skuld förväntas återvinnas respektive regleras. Beloppen baseras på de skattesatser och skatteregler som är beslutade per balansdagen och har inte nuvärdeberäknats.

En uppskjuten skatteskuld eller uppskjuten skattefordran får inte redovisas för temporära skillnader som härrör från ej överförda vinstmedel från utländska dotterföretag, filialer, intresseföretag eller gemensamt styrda företag, om det inte är uppenbart att den temporära skillnaden kommer att återföras inom en överskådlig framtid.

MTI Investment SE

Org nr 517100-0135

Intäkter

Det inflöde av ekonomiska fördelar som företaget erhållit eller kommer att erhålla för egen räkning redovisas som intäkt. Intäkter värderas till verkliga värdet av det som erhållits eller kommer att erhållas, med avdrag för rabatter.

Försäljning av varor

Vid försäljning av varor redovisas intäkten vid leverans.

Ränta, royalty och utdelning

Intäkt redovisas när de ekonomiska fördelarna som är förknippade med transaktionen sannolikt kommer att tillfalla företaget samt när inkomsten kan beräknas på ett tillförlitligt sätt.

Ränta redovisas som intäkt enligt effektivräntemetoden.

Royalty periodiseras i enlighet med överenskommelsens ekonomiska innebörd.

Utdelning redovisas när ägarens rätt att erhålla betalningen har säkerställts.

Bolaget vinstavräknar, utförda tjänste- och entreprenadsuppdrag till fast pris i takt med att arbetet utförs, s.k. successiv vinstavräkning. Vid beräkningen av upparbetad vinst har färdigställandegraden beräknats som nedlagda utgifter per balansdagen i relation till de totalt beräknade utgifterna för att fullgöra uppdraget.

Koncernredovisning*Dotterföretag*

Dotterföretag är företag i vilka moderföretaget direkt eller indirekt innehar mer än 50 % av röstetallet eller på annat sätt har ett bestämmande inflytande. Bestämmande inflytande innebär en rätt att utforma ett företags finansiella och operativa strategier i syfte att erhålla ekonomiska fördelar. Redovisningen av rörelseförvärv bygger på enhetssynen. Det innebär att förvärvsanalysen upprättas per den tidpunkt då förvärvaren får bestämmande inflytande. Från och med denna tidpunkt ses förvärvaren och den förvärvade enheten som en redovisningsenhet. Tillämpningen av enhetssynen innebär vidare att alla tillgångar (inklusive goodwill) och skulder samt intäkter och kostnader medräknas i sin helhet även för delägda dotterföretag.

Anskaffningsvärdet för dotterföretag beräknas till summan av verkligt värde vid förvärvstidpunkten för erlagda tillgångar med tillägg av uppkomna och övertagna skulder samt emitterade eget kapitalinstrument, utgifter som är direkt hänförliga till rörelseförvärvet samt eventuell tilläggs-köpeskilling. I förvärvsanalysen fastställs det verkliga värdet, med några undantag, vid förvärvstidpunkten av förvärvade identifierbara tillgångar och övertagna skulder samt minoritetsintresse. Minoritetsintresse värderas till verkligt värde vid förvärvstidpunkten. Från och med förvärvstidpunkten inkluderas i koncernredovisningen det förvärvade företags intäkter och kostnader, identifierbara tillgångar och skulder liksom eventuell uppkommen goodwill eller negativ goodwill.

Goodwill

Koncernmässig goodwill uppkommer när anskaffningsvärdet vid förvärv av andelar i dotterföretag överstiger det i förvärvsanalysen fastställda värdet på det förvärvade företags identifierbara nettotillgångar. Goodwill redovisas till anskaffningsvärde med avdrag för ackumulerade avskrivningar och eventuell nedskrivning.

Justering av förvärvsanalys

I det fall förutsättningarna för förvärvsanalysen är ofullständiga justeras denna för att bättre återspegla faktiska förhållanden vid förvärvstidpunkten. Justeringarna görs retroaktivt inom tolv månader efter förvärvstidpunkten. Justeringar senare än tolv månader efter förvärvstidpunkten redovisas som en ändrad uppskattning och bedömning.

MTI Investment SE

Org nr 517100-0135

Förändringar i ägarandel

Vid förvärv av ytterligare andelar i företag som redan är dotterföretag upprättas inte någon ny förvärvsanalys eftersom moderföretaget redan har bestämmande inflytande. Eftersom förändringar i innehavet i företag som är dotterföretag enbart är en transaktion mellan ägarna redovisas inte någon vinst eller förlust i resultaträkningen utan effekten av transaktionen redovisas enbart i eget kapital.

Vid förvärv av ytterligare andelar i ett företag så att företaget blir dotterföretag upprättas en förvärvsanalys. De sedan tidigare ägda andelarna anses avyttrade. Andelar i ett dotterföretag har förvärvats. Vinst eller förlust, beräknad som skillnaden mellan verkligt värde och koncernmässigt redovisat värde, ska redovisas i koncernresultaträkningen.

Avyttras andelar i ett dotterföretag eller bestämmande inflytande upphör på annat sätt, anses andelarna som avyttrade i koncernredovisningen och vinst eller förlust vid avyttringen redovisas i koncernresultaträkningen. Om andelar finns kvar efter att bestämmande inflytande har upphört redovisas dessa med det verkliga värdet vid förvärvstidpunkten som anskaffningsvärde.

Intresseföretag

Aktieinnehav i intresseföretag, i vilka koncernen har lägst 20% och högst 50% av rösterna eller på annat sätt har ett betydande inflytande över den driftsmässiga och finansiella styrningen, redovisas enligt kapitalandelsmetoden. Kapitalandelsmetoden innebär att det i koncernen redovisade värdet på aktier i intresseföretag motsvaras av koncernens andel i intresseföretagens egna kapital, eventuella restvärden på koncernmässiga över- och undervärden, inklusive goodwill och negativ goodwill reducerat med eventuella internvinster. I koncernens resultaträkning redovisas som "Andel i intresseföretags resultat" koncernens andel i intresseföretagens resultat efter skatt justerat för eventuella avskrivningar på eller upplösningar av förvärvade över- respektive undervärden, inklusive avskrivning på goodwill/ upplösning av negativ goodwill. Erhållna utdelningar från intresseföretag minskar redovisat värde. Vinstandelar upparbetade efter förvärven av intresseföretagen som ännu inte realiserats genom utdelning, avsätts till kapitalandelsfonden.

Redovisningsprinciper i moderföretaget

Redovisningsprinciperna i moderföretaget överensstämmer med de ovan angivna redovisningsprinciperna i koncernredovisningen utom i nedanstående fall.

Utländsk valuta

En valutakursdifferens som avser en monetär post som utgör en del av moderföretagets nettoinvestering i en utlandsverksamhet och som är värderad utifrån anskaffningsvärde redovisas i resultaträkningen om differensen uppstått i moderföretaget.

*Finansiella tillgångar och skulder**Andelar i dotterföretag, intresseföretag och gemensamt styrda företag*

Andelar i dotterföretag, intresseföretag och gemensamt styrda företag redovisas till anskaffningsvärde minskat med ackumulerade nedskrivningar. I anskaffningsvärdet ingår förutom inköpspriset även utgifter som är direkt hänförliga till förvärvet.

*Intäkter**Koncernbidrag och aktieägartillskott*

Koncernbidrag som erhållits/lämnats redovisas som en bokslutsdisposition i resultaträkningen. Det erhållna/lämnade koncernbidraget har påverkat företagets aktuella skatt.

Aktieägartillskott som lämnas utan att emitterade aktier eller andra egetkapitalinstrument erhållits i utbyte redovisas i balansräkningen som en ökning av andelens redovisade värde.

Not 1	Övriga rörelseintäkter	2023	2022
<i>Koncernen</i>			
	Kursvinster på fordringar/skulder av rörelsekaraktär	6 664	35 670
	Vinst vid avyttring	–	839
	Stålbearbetning		52 725
	Övriga intäkter	4 419	336
	Räntor	32	6
	Övrigt	12 137	–
		<u>23 253</u>	<u>89 575</u>
<i>Moderföretaget</i>			
	Kursvinster på fordringar/skulder av rörelsekaraktär	6 011	12 462
	Övrigt	11 659	0
		<u>17 670</u>	<u>12 462</u>

Not 2	Arvode och kostnadsersättning till revisorer	2023	2022
<i>Koncern</i>			
<i>Ernst & Young AB, Sverige</i>			
	Revisionsuppdrag	29 978	45 505
	Revisionsverksamhet utöver revisionsuppdraget	4 141	2 478
	Skatterådgivning	–	–
	Andra uppdrag	–	–
<i>Revision Sor</i>			
	Revisionsuppdrag	–	889
	Skatterådgivning	–	1 017
<i>EY Tanzania</i>			
	Revisionsuppdrag	7 946	9 428
	Skatterådgivning	4 419	
	Andra uppdrag	32	–
<i>Ishara Tanzania</i>			
	Revisionsuppdrag	988	2 257
	Skatterådgivning	–	6 154
<i>Crowe Tanzania</i>			
	Revisionsuppdrag		6 551
<i>Total Koncern</i>			
	Revisionsuppdrag	38 912	64 630
	Revisionsverksamhet utöver revisionsuppdraget	4 141	2 478
	Skatterådgivning	4 419	7 171
	Andra uppdrag	32	–
	Total	47 504	74 279
<i>Moderföretag</i>			
<i>Ernst & Young AB</i>			
	Revisionsuppdrag	29 978	45 505
	Revisionsverksamhet utöver revisionsuppdraget	4 141	2 478
	Skatterådgivning	–	–
	Andra uppdrag	–	–
<i>Totalt</i>		34 119	47 983

Med revisionsuppdrag avses granskning av årsredovisningen och bokföringen samt styrelsens och verkställande direktörens förvaltning, övriga arbetsuppgifter som det ankommer på företagets revisor att utföra samt rådgivning eller annat biträde som föranleds av iakttagelser vid sådan granskning eller genomförandet av sådana övriga arbetsuppgifter.

Not 3 Anställda, personalkostnader och arvoden till styrelse

Medelantalet anställda

	2023	varav män	2022	varav män
Moderföretaget				
Sverige	3	67%	3	67%
Totalt i moderföretaget	3	67%	3	67%
Dotterföretag				
Sverige	–	0%	–	0%
Tanzania	8	88%	37	92%
Totalt i dotterföretag	8	88%	37	92%
Koncernen totalt	11	82%	40	90%

Redovisning av könsfördelning bland ledande befattningshavare

	2023-12-31 Andel kvinnor	2022-12-31 Andel kvinnor
Moderföretaget		
Styrelsen	25%	25%
Övriga ledande befattningshavare	0%	0%
Koncernen totalt		
Övriga ledande befattningshavare	0%	14%

Löner och andra ersättningar samt sociala kostnader, inklusive pensionskostnader

	2023		2022	
	Löner och ersättningar	Sociala kostnader	Löner och ersättningar	Sociala kostnader
Moderföretaget (varav pensionskostnad)	210 102 1)	98 070 (23 315)	204 072 1)	94 387 (25 625)
Dotterföretag (varav pensionskostnad)	95 401	26 338 (1 640)	209 113	157 243 (85 362)
Koncernen totalt (varav pensionskostnad)	305 503 2)	124 408 (24 955)	413 185 2)	251 630 (110 987)

1) Av koncernens/moderföretagets pensionskostnader avser 14317 (f.å. 14 898) företagets VD och styrelse. Företagets utestående pensionsförpliktelser till dessa uppgår till 0 (f.å. 0).

MTI Investment SE

Org nr 517100-0135

Ledande befattningshavares ersättningar

<i>Moderföretaget</i>		2023		
<i>Tkr</i>	<i>Grundlön, styrelsearvoden</i>	<i>Rörlig ersättning</i>	<i>Övriga förmåner</i>	<i>Pensions- kostnad</i>
Styrelsens ordförande	8 591	–	–	–
Styrelseledamot (3 stycken)	12 887	–	–	–
Verkställande direktör	95 472	18 733	–	–
Andra ledande befattningshavare (1 pers.)	73 226	10 935	–	–
Summa	190 177	29 668	–	–

<i>Moderföretaget</i>		2022		
<i>Tkr</i>	<i>Grundlön, styrelsearvoden</i>	<i>Rörlig ersättning</i>	<i>Övriga förmåner</i>	<i>Pensions- kostnad</i>
Styrelsens ordförande	5 450	–	–	–
Styrelseledamot (2 stycken)	8 706	–	–	–
Verkställande direktör	83 259	6 234	–	–
Andra ledande befattningshavare (1 pers.)	102 663	3 117	–	–
Summa	200 078	9 351	–	–

Avgångsvederlag

VD har rätt till 12 månadslöner i avgångsvederlag vid uppsägning från Bolagets sida.

Not 4 Operationell leasing**Leasingavtal där företaget är leasetagare***Koncern*

<i>Framtida minimileaseavgifter avseende icke uppsägningsbara operationella leasingavtal</i>	<u>2023-12-31</u>	<u>2022-12-31</u>
Inom ett år	–	5 694
Mellan ett och fem år	–	–
Senare än fem år	–	–
	<u>–</u>	<u>5 694</u>
	<u>2023</u>	<u>2022</u>
Räkenskapsårets kostnadsförda leasingavgifter	–	27 892

Moderföretaget

<i>Framtida minimileaseavgifter avseende icke uppsägningsbara operationella leasingavtal</i>	<u>2023-12-31</u>	<u>2022-12-31</u>
Inom ett år	–	3 370
Mellan ett och fem år	–	–
Senare än fem år	–	–
	<u>–</u>	<u>3 370</u>
	<u>2023</u>	<u>2022</u>
Räkenskapsårets kostnadsförda leasingavgifter	–	15 893

Not 5 Resultat från andelar och fordringar i koncernföretag

Moderföretaget

	2023	2022
Realisationsresultat vid avyttring av andelar	–	-88 748
Nedskrivningar	-222 442	–
	<u>-222 442</u>	<u>-88 748</u>

Not 6 Resultat från övriga värdepapper och fordringar som är anläggningstillgångar

	2023	2022
<i>Koncernen</i>		
Realisationsresultat avyttring dotterföretag		729 289
Nedskrivning av finansiella tillgångar	-26 418	–
	<u>-26 418</u>	<u>729 289</u>
<i>Moderföretaget</i>		
Nedskrivning av finansiella tillgångar	-26 418	-95 462
	<u>-26 418</u>	<u>-95 462</u>

Not 7 Ränteintäkter och liknande resultatposter

	2023	2022
<i>Koncernen</i>		
Ränteintäkter, övriga	32 977	1 580
Valutakurseffekter	–	–
	<u>32 977</u>	<u>1 580</u>
<i>Moderföretaget</i>		
Ränteintäkter, koncernföretag	33 033	30 340
Ränteintäkter, övriga	30 434	977
	<u>63 467</u>	<u>31 317</u>

Not 8 Räntekostnader och liknande resultatposter

	2023	2022
<i>Koncernen</i>		
Räntekostnader, övriga	-96 380	-16 882
Valutakursdifferenser	-72 351	-57 466
	<u>-168 731</u>	<u>-74 348</u>
<i>Moderföretaget</i>		
Räntekostnader, övriga	-83 930	-1 314
Valutakursdifferenser	-41 561	-86 808
	<u>-125 491</u>	<u>-88 122</u>

Not 9 Skatt på årets resultat

Avstämning av effektiv skatt

<i>Koncernen</i>	2023		2022	
	<i>Procent</i>	<i>Belopp</i>	<i>Procent</i>	<i>Belopp</i>
Resultat före skatt		-1 515 514		-940 692
Skatt enligt gällande skattesats för moderföretaget	20,6%	312 196	20,6%	193 783
Effekt av andra skattesatser för utländska dotterföretag	3,0%	45 917	15,6%	146 754
Andra icke-avdragsgilla kostnader	-2,4%	-36 491	-40,1%	-377 431
Ej skattepliktiga intäkter	0,1%	923	44,8%	421 187
Ökning av underskottsavdrag utan motsvarande aktivering av uppskjuten skatt	-21,4%	-323 963	-41,6%	-391 373
Redovisad effektiv skatt	-0,1%	-1 418	-0,8%	-7 080

<i>Moderföretaget</i>	2023		2022	
	<i>Procent</i>	<i>Belopp</i>	<i>Procent</i>	<i>Belopp</i>
Resultat före skatt		-951 975		-979 475
Skatt enligt gällande skattesats för moderföretaget	20,6%	196 107	20,6%	201 772
Ej avdragsgilla kostnader	-5,8%	-55 034	-0,1%	-732
Ej skattepliktiga intäkter	0,1%	901	0,0%	–
Ökning av underskottsavdrag utan motsvarande aktivering av uppskjuten skatt	-14,9%	-141 974	-20,5%	-201 040
Redovisad effektiv skatt	0,0%	–	0,0%	–

Not 10 Hyresrätter och liknande rättigheter

	2023-12-31	2022-12-31
<i>Koncernen</i>		
<i>Ackumulerade anskaffningsvärden</i>		
Vid årets början	–	51 255
Nyanskaffningar	–	44 839
Avyttringar och utrangeringar	–	-93 770
Årets omräkningsdifferenser	–	-2 324
Vid årets slut	–	0
<i>Ackumulerade avskrivningar</i>		
Vid årets början	–	-37 547
Avyttringar och utrangeringar	–	62 794
Årets avskrivning	–	-22 670
Årets omräkningsdifferenser	–	-2 578
Vid årets slut	–	0
Redovisat värde vid årets slut	–	–

Not 11	Goodwill	<i>2023-12-31</i>	<i>2022-12-31</i>
<i>Koncernen</i>			
<i>Ackumulerade anskaffningsvärden</i>			
Vid årets början		459 926	1 121 701
Avyttringar och nedläggning av verksamhet		–	-656 721
Årets omräkningsdifferenser		<u>-46 307</u>	<u>-5 054</u>
Vid årets slut		413 619	459 926
<i>Ackumulerade avskrivningar</i>			
Vid årets början		-160 974	-442 338
Avyttringar och nedläggning av verksamhet		–	481 018
Årets avskrivning		-90 353	-212 688
Årets omräkningsdifferenser		<u>23 836</u>	<u>13 034</u>
Vid årets slut		-227 491	-160 974
Redovisat värde vid årets slut		186 129	298 952

Not 12	Maskiner och andra tekniska anläggningar	<i>2023-12-31</i>	<i>2022-12-31</i>
<i>Koncernen</i>			
<i>Ackumulerade anskaffningsvärden</i>			
Vid årets början		232 815	266 791
Avyttringar och utrangeringar		–	-32 450
Årets omräkningsdifferenser		<u>-13 453</u>	<u>-1 526</u>
Vid årets slut		219 362	232 815
<i>Ackumulerade avskrivningar</i>			
Vid årets början		-155 608	-171 081
Avyttringar och utrangeringar		–	27 720
Årets avskrivning		-9 480	-13 820
Årets omräkningsdifferenser		<u>6 479</u>	<u>1 573</u>
Vid årets slut		-158 609	-155 608
Redovisat värde vid årets slut		60 754	77 207

Not 13	Inventarier, verktyg och installationer	<i>2023-12-31</i>	<i>2022-12-31</i>
<i>Koncernen</i>			
<i>Ackumulerade anskaffningsvärden</i>			
Vid årets början		19 581	330 253
Nyanskaffningar		–	4 225
Avyttringar och utrangeringar		–	-329 574
Årets omräkningsdifferenser		<u>-1 436</u>	<u>14 677</u>
Vid årets slut		18 145	19 581

MTI Investment SE

Org nr 517100-0135

Ackumulerade avskrivningar

Vid årets början	-6 934	-159 578
Avyttringar och utrangeringar	–	172 685
Årets avskrivning	-2 516	-51 105
Årets omräkningsdifferenser	376	31 064
Vid årets slut	<u>-9 074</u>	<u>-6 934</u>

Redovisat värde vid årets slut 9 071 12 647

Not 14 Andelar i koncernföretag

	2023-12-31	2022-12-31
<i>Ackumulerade anskaffningsvärden</i>		
Vid årets början	981 924	2 208 808
Förvärv	64 499	31 642
Omklassificering	25 732	-424 435
Avyttring	–	-834 091
Vid årets slut	<u>1 072 154</u>	<u>981 924</u>
<i>Ackumulerade nedskrivningar</i>		
Vid årets början	-894 193	-1 477 007
Avyttring	–	582 814
Vid årets slut	<u>-894 193</u>	<u>-894 193</u>
Redovisat värde vid årets slut	<u>177 961</u>	<u>87 730</u>

Spec av moderföretagets och koncernens innehav av andelar i koncernföretag

Dotterföretag / Org nr / Säte	Antal andelar	Andel i % i)	2023-12-31	2022-12-31
			Redovisat värde	Redovisat värde
African Construction AS, 918 097 449, Kristiansand	300	100,0	34 709	34 709
Ecohomes Co. Ltd, 123969, Dar Es Salaam				
East African Food AB, 559012-9820, Stockholm	1 000	100,0	31 347	31 347
Shambani Milk Ltd, 96950, Morogoro			-	-
MTI Investment Ltd, 107959, Dar Es Salaam	1 095 000	99,0	111 905	21 674
Övriga dotterföretag, vilande eller av mindre betydelse			<u>-</u>	<u>-</u>
			177 961	87 730

i) Ägarandelen av kapitalet avses, vilket även överensstämmer med andelen av rösterna för totalt antal aktier.

Not 15 Fordringar hos koncernföretag

	2023-12-31	2022-12-31
<i>Moderföretaget</i>		
<i>Ackumulerade anskaffningsvärden</i>		
Vid årets början	1 298 198	1 195 218
Tillkommande fordringar	177	464 383
Reglerade fordringar	-26 948	-266 654
Omvandlat till aktieägartillskott	–	-9 968
Årets omräkningsdifferenser	–	-84 781
Vid årets slut	<u>1 271 427</u>	<u>1 298 198</u>
<i>Ackumulerade nedskrivningar</i>		
Vid årets början	–	-171 284
Reglerade fordringar	–	171 284
Årets nedskrivningar	-222 442	–
Vid årets slut	<u>-222 442</u>	<u>–</u>
Redovisat värde vid årets slut	<u>1 048 986</u>	<u>1 298 198</u>

Not 16 Andelar i intresseföretag och gemensamt styrda företag

Resultat från andelar i intresseföretag och gemensamt styrda företag

	2023-12-31	2022-12-31
Årets andel i intresseföretag och gemensamt styrda företags resultat	-243 049	12 638
Nedskrivning	-8 472	-
Realisationsresultat vid avyttring av andelar	4 340	-
	<u>-247 181</u>	<u>12 638</u>
Förändring andelar i intresseföretag och gemensamt styrda företag		
<i>Koncernen</i>		
<i>Ackumulerade anskaffningsvärden</i>		
Vid årets början	1 001 774	158 831
Förvärv	130 277	-
Avyttring	-113 809	-
Omklassificering till/från dotterföretag	-	830 305
Årets andel i intresseföretag och gemensamt styrda företags resultat	-243 049	12 638
Årets nedskrivningar	-8 472	-
Årets omräkningsdifferenser	-1 204	-
Vid årets slut	<u>765 517</u>	<u>1 001 774</u>
Redovisat värde vid årets slut	765 517	1 001 774
<i>Moderföretaget</i>		
<i>Ackumulerade anskaffningsvärden</i>		
Vid årets början	525 012	-
Förvärv	130 277	100 576
Avyttring	-113 809	-
Omklassificeringar	-	424 435
Vid årets slut	<u>541 479</u>	<u>525 012</u>
<i>Ackumulerade nedskrivningar</i>		
Vid årets början	-	-
Under året återförda nedskrivningar	-8 472	-
Vid årets slut	<u>-8 472</u>	<u>-</u>
Redovisat värde vid årets slut	533 007	525 012

Specifikation av moderföretagets och koncernens innehav av andelar i intresseföretag

2023-12-31

Intresseföretag / org nr, säte	Kapitalan- delens värde i koncernen	Redov värde hos moderföretaget
Direkt ägda		
Techbridge Invest AS	-	-
916824718, Kolsås	-	70 527
Zanrec AB	-	-
559016-4223, Danderyd	-	556 241
Sunergetics AS	-	-
928835278, Drammen	-	-
Tanswed Co Ltd	-	-
20000046267, Kahama	-	6 577
Kenya Power Holding	-	-
932084732, Drammen	-	317

MTI Investment SE

Org nr 517100-0135

Indirekt ägda

Shambani Milk Ltd	-	-	
96950, Morogoro	-	-	131 854
			<u>765 517</u>
			<u>533 007</u>

2022-12-31

<i>Intresseföretag / org nr, säte</i>	<i>Kapitalan- delens värde i koncernen</i>	<i>Redov värde hos moderföretaget</i>
---	--	---

Direkt ägda

Techbridge Invest AS		
916824718, Kolsås	134 563	100 576
Zanrec AB		
559016-4223, Danderyd	733 138	424 435

Indirekt ägda

Shambani Milk Ltd		
96950, Morogoro	134 073	
	<u>1 001 774</u>	<u>525 011</u>

Not 17**Fordringar hos intresseföretag och gemensamt styrda företag**

	2023-12-31	2022-12-31
<i>Koncernen</i>		
<i>Ackumulerade anskaffningsvärden</i>		
Vid årets början	-	-
Tillkommande fordringar	16 953	
Årets omräkningsdifferenser	841	-
Vid årets slut	<u>17 794</u>	<u>-</u>
Redovisat värde vid årets slut	17 794	-
<i>Moderföretaget</i>		
<i>Ackumulerade anskaffningsvärden</i>		
Vid årets början	-	-
Tillkommande fordringar	16 953	-
Årets omräkningsdifferenser	841	-
Vid årets slut	<u>17 794</u>	<u>-</u>
Redovisat värde vid årets slut	17 794	-

Not 18	Ägarintressen i övriga företag	2023-12-31	2022-12-31
<i>Koncernen</i>			
<i>Ackumulerade anskaffningsvärden</i>			
Vid årets början		212 707	165 265
Förvärv		112 612	47 442
Vid årets slut		<u>325 320</u>	<u>212 707</u>
<i>Ackumulerade nedskrivningar</i>			
Vid årets början		-83 288	-83 288
Årets nedskrivningar		-26 418	-
Vid årets slut		<u>-109 706</u>	<u>-83 288</u>
Redovisat värde vid årets slut		<u>215 614</u>	<u>129 419</u>
<i>Moderföretaget</i>			
<i>Ackumulerade anskaffningsvärden</i>			
Vid årets början		212 707	165 265
Förvärv		112 612	47 442
Vid årets slut		<u>325 320</u>	<u>212 707</u>
<i>Ackumulerade nedskrivningar</i>			
Vid årets början		-83 288	-83 288
Årets nedskrivningar		-26 418	-
Vid årets slut		<u>-109 706</u>	<u>-83 288</u>
Redovisat värde vid årets slut		<u>215 614</u>	<u>129 419</u>

Specifikation av moderföretagets och koncernens ägarintressen i övriga företag

2023-12-31

Ägarintresse / org nr, säte	Andelar i %	Redov värde i koncernen	Redov värde hos moderföretaget
Direkt ägda			
Techbuddy AB 559024-4728	0	158 837	158 837
Fintech Africa AB 559189-6104	5	54 164	54 164
Sea2Energy AS 927825589	10	2 612	2 612
		<u>215 614</u>	<u>215 614</u>

Specifikation av moderföretagets och koncernens ägarintressen i övriga företag

2022-12-31

Ägarintresse / org nr, säte	Andelar i %	Redov värde i koncernen	Redov värde hos moderföretaget
Direkt ägda			
Techbuddy AB 559024-4728	0 –	75 549	75 549
Fintech Africa AB 559189-6104	5 –	53 870	53 870
		129 420	129 419

i) Ägarandelen av kapitalet avses, vilket även överensstämmer med andelen av rösterna för totalt antal aktier.

Not 19 Andra långfristiga värdepappersinnehav

	2023-12-31	2022-12-31
<i>Koncernen</i>		
<i>Ackumulerade anskaffningsvärden</i>		
Vid årets början	3 652	3 486
Årets omräkningsdifferenser	-367	166
Vid årets slut	3 285	3 652
Redovisat värde vid årets slut	3 285	3 652

Not 20 Andra långfristiga fordringar

	2023-12-31	2022-12-31
<i>Koncernen</i>		
<i>Ackumulerade anskaffningsvärden</i>		
Vid årets början	30 559	2 427
Tillkommande fordringar	527 349	29 499
Årets omräkningsdifferenser	-12 771	-1 367
Vid årets slut	545 137	30 559
<i>Ackumulerade nedskrivningar</i>		
Vid årets början	–	–
Vid årets slut	–	–
Redovisat värde vid årets slut	545 137	30 559
<i>Moderföretaget</i>		
<i>Ackumulerade anskaffningsvärden</i>		
Vid årets början	6 842	–
Tillkommande fordringar	524 453	6 933
Årets omräkningsdifferenser	-8 491	-91
Vid årets slut	522 804	6 842
Redovisat värde vid årets slut	522 804	6 842

Not 21 Förutbetalda kostnader och upplupna intäkter

	2023-12-31	2022-12-31
<i>Koncern</i>		
Förutbetald hyra	–	510
Förutbetald försäkring	451	–
Upplupna intäkter	21 949	114 977
Upplupen ränta	6 537	12
Förutbetalda konsultkostnader	–	–
Övriga förutbetalda kostnader	17 542	21 338
	<u>46 478</u>	<u>136 837</u>
<i>Moderföretag</i>		
Upplupen ränta	6 537	12
Förutbetald försäkring	451	–
Övriga upplupna intäkter	1 796	–
Övriga förutbetalda kostnader	12 818	21 338
	<u>21 601</u>	<u>21 349</u>

Not 22 Teckningsoptioner

I juni 2022 registrerades 81 000 teckningsoptioner. Dessa har getts ut till ledande befattningshavare i moderbolaget. Tid för aktieteckning är från och med 2025-06-29 till och med 2025-07-29. Till detta tillkommer 3 149 880 teckningsoptioner av serie TO2. Varje teckningsoption av serie TO2 ger rätt att teckna en (1) ny aktie i Bolaget. Teckningskursen för teckning av aktier med stöd av teckningsoptioner av serie TO2 uppgår till sjuttio (70) procent av den volymvägda genomsnittskursen för Bolagets aktie under perioden från och med den 23 april 2024 till och med den 7 maj 2024, dock lägst aktiens kvotvärde (för närvarande 0,02 EUR) och högst 3,00 SEK. Teckning av aktier med stöd av teckningsoptioner av serie TO2 ska ske i enlighet med villkoren för teckningsoptionerna under perioden från och med den 10 maj 2024 till och med den 24 maj 2024.

Not 23 Långfristiga skulder

	2023-12-31	2022-12-31
<i>Koncernen</i>		
Skulder som förfaller senare än fem år från balansdagen:		
Övriga skulder till kreditinstitut	–	–
Övriga skulder	–	21 719
	–	<u>21 719</u>
<i>Moderföretaget</i>		
Skulder som förfaller senare än fem år från balansdagen	–	–
Övriga skulder till kreditinstitut	–	–

Not 24	Upplupna kostnader och förutbetalda intäkter	<i>2023-12-31</i>	<i>2022-12-31</i>
<i>Koncernen</i>			
	Upplupna personalkostnader	216 276	167 050
	Upplupna konsultarvoden	11 858	21 134
	Upplupna serviceavgifter	3 744	–
	Upplupna byggkostnader	16 489	20 893
	Upplupen räntekostnad	82 056	–
	Övrig upplupna kostnader	66 819	30 284
		<u>397 241</u>	<u>239 360</u>
<i>Moderföretaget</i>			
	Upplupna personalkostnader	99 186	58 155
	Upplupna konsultarvoden	11 858	11 247
	Upplupen räntekostnad	82 056	–
	Övriga upplupna kostnader	32 947	24 178
		<u>226 047</u>	<u>93 579</u>

Not 25	Ställda säkerheter och eventalförpliktelser - koncernen	<i>2023-12-31</i>	<i>2022-12-31</i>
<i>Belopp i Euro</i>			
	Garanti till Sticing DOB Equity	102 244	102 103
	Ställda säkerheter avseende Zanrec Plastic Ltd	251 676	251 331
		<u>353 920</u>	<u>353 434</u>

Not 26	Ställda säkerheter och eventalförpliktelser - moderföretaget	<i>2023-12-31</i>	<i>2022-12-31</i>
<i>Belopp i Euro</i>			
	Ställda säkerheter avseende Zanrec AB	17 977	17 952
	Garanti till Sticing DOB Equity	102 244	102 103
		<u>120 220</u>	<u>120 055</u>

Not 27 **Transaktioner med närstående**
Torbjörn Jacobsson, aktieägare och CGRO i MTI Investment och även en betydande aktieägare i Fintech Africa AB, har anställts som konsult och har fakturerat 10 649 euro för sitt arbete under perioden 2023.

Under året gjorde MTI Investment en investering på 110 000 euro i Fintech Africa AB. Därigenom ökade MTI sitt innehav med 7,9 procent i Fintech Africa AB från 5,23% till 13,14%, i ett företag där VD Pontus Engström äger 19,4 procent av aktierna och styrelseordförande Trond Randøy äger 5,7%. Torbjörn Jacobsson ägde 23,33% vid årets slut. Beslut om investering har tagits av styrelse exklusive Engströms och Randøys inblandning.

MTI Investment utfärdade under 2023 en räntebärande kreditfacilitet på 0,5 miljoner USD till Fintech Africa AB och dess dotterbolag Mtaji Wetu Finance Tanzania Limited. 470000 USD har betalats ut under år 2023. Beslut om utfärdande av kreditfacilitet har tagits av styrelse exklusive Engströms och Randøys inblandning.

Not 28**Väsentliga händelser efter räkenskapsårets slut**

MTI Investment ökar sin räntebärande kreditfacilitet till Fintech Africa och Mtaji med 150 000 USD, vilket totalt blir 650 000 USD.

MTI Investment öppnade en hubb och coworking-yta i Nobel Centre i Dar es-Salaam, vilken invigdes av Sveriges ambassadör Charlotta Ozaki Macias.

MTI lämnar ett konvertibelt lån på 500 000 USD till AML Finance Limited. Lånet löper under tre år och räntan uppgår till 19% i TZS.

MTI lämnar ett aktieägarlån på 30 000 USD till Tanswed Agro Limited för inköp av toppmodern utrustning för risbearbetning.

Not 29**Betalda räntor och erhållen utdelning**

	2023	2022
<i>Koncernen</i>		
Erhållen ränta	26 452	1 580
Erlagd ränta	-96 380	-16 882
	2023	2022
<i>Moderföretaget</i>		
Erhållen ränta	27 230	3 744
Erlagd ränta	-83 930	-1 314

Not 30**Övriga upplysningar till kassaflödesanalysen****Justeringar för poster som inte ingår i kassaflödet m m**

	2023	2022
<i>Koncernen</i>		
Av- och nedskrivningar	128 766	277 613
Orealiserade kursdifferenser	92 415	157 404
Rearesultat försäljning av rörelse/dotterföretag	-	-729 289
Resultatandelar i intresseföretag	247 181	-12 638
Förändring upplupen ränteintäkt	-6 525	-
	461 836	-306 910
	2023	2022
<i>Moderföretaget</i>		
Nedskrivningar/reversering av nedskrivningar	230 913	113 765
Orealiserade kursdifferenser	27 712	179 916
Rearesultat försäljning av anläggningstillgångar	-4 340	-
Rearesultat försäljning av rörelse/dotterföretag	-	66 541
Upplupna ränteintäkter	-36 237	-23 952
	218 048	336 270

Avyttring av dotterföretag/rörelse, netto likvidpåverkan

	2023-12-31	2022-12-31
<i>Koncernen</i>		
<i>Avytrade tillgångar och skulder</i>		
Immateriella anläggningstillgångar	–	212 220
Materiella anläggningstillgångar	–	145 564
Varulager	–	30 716
Rörelsefordringar	–	39 789
Likvida medel	–	83 985
Summa tillgångar	–	512 274
Realisationsresultat	–	729 289
Räntebärande skulder	–	134 189
Rörelseskulder	–	460 865
Summa innehav utan bestämmande inflytande, skulder och avsättningar	–	1 324 343
Försäljningspris	–	184 739
Erhållen köpeskillning	–	184 739
Avgår: Likvida medel i den avyttrade verksamheten	–	-83 985
Påverkan på likvida medel	–	100 754

UNDERSKRIFTER

Danderyd, den 17 maj 2024

Trond Randøy
Ordförande

Christer Käck
Styrelsemedlem

Magdalena Johansson
Styrelsemedlem

Bengt Svelander
Styrelsemedlem

Pontus Engström
Verkställande Direktör

Vår revisionsberättelse har lämnats den 17 maj 2024

Ernst & Young AB

Stefan Svensson
Auktoriserad revisor

Revisionsberättelse

Till bolagsstämman i MTI Investment SE, org.nr 517100-0135

Rapport om årsredovisningen och koncernredovisningen

Uttalanden

Vi har utfört en revision av årsredovisningen och koncernredovisningen för MTI Investment SE för räkenskapsåret 2023. Bolagets årsredovisning och koncernredovisning ingår på sidorna 15-49 i detta dokument.

Enligt vår uppfattning har årsredovisningen och koncernredovisningen upprättats i enlighet med årsredovisningslagen och ger en i alla väsentliga avseenden rättvisande bild av moderbolagets och koncernens finansiella ställning per den 31 december 2023 och av dessas finansiella resultat och kassaflöden för året enligt årsredovisningslagen. Förvaltningsberättelsen är förenlig med årsredovisningens och koncernredovisningens övriga delar.

Vi tillstyrker därför att bolagsstämman fastställer resultaträkningen och balansräkningen för moderbolaget och koncernen.

Grund för uttalanden

Vi har utfört revisionen enligt International Standards on Auditing (ISA) och god revisionssed i Sverige. Vårt ansvar enligt dessa standarder beskrivs närmare i avsnittet *Revisorns ansvar*. Vi är oberoende i förhållande till moderbolaget och koncernen enligt god revisorssed i Sverige och har i övrigt fullgjort vårt yrkesetiska ansvar enligt dessa krav.

Vi anser att de revisionsbevis vi har inhämtat är tillräckliga och ändamålsenliga som grund för våra uttalanden.

Annan information än årsredovisningen och koncernredovisningen

Det är styrelsen och verkställande direktören som har ansvaret för den andra informationen. Den andra informationen återfinns på sidorna 1-14 samt 52-54.

Vårt uttalande avseende årsredovisningen och koncernredovisningen omfattar inte denna information och vi gör inget uttalande med bestyrkande avseende denna andra information.

I samband med vår revision av årsredovisningen och koncernredovisningen är det vårt ansvar att läsa den information som identifieras ovan och överväga om informationen i väsentlig utsträckning är oförenlig med årsredovisningen och koncernredovisningen. Vid denna genomgång beaktar vi även den kunskap vi i övrigt inhämtat under revisionen samt bedömer om informationen i övrigt verkar innehålla väsentliga felaktigheter.

Om vi, baserat på det arbete som har utförts avseende denna information, drar slutsatsen att den andra informationen innehåller en väsentlig felaktighet, är vi skyldiga att rapportera detta. Vi har inget att rapportera i det avseendet.

Styrelsens och verkställande direktörens ansvar

Det är styrelsen och verkställande direktören som har ansvaret för att årsredovisningen och koncernredovisningen upprättas och att de ger en rättvisande bild enligt årsredovisningslagen. Styrelsen och verkställande direktören ansvarar även för den interna kontroll som de bedömer är nödvändig för att upprätta en årsredovisning och koncernredovisning som inte innehåller några väsentliga felaktigheter, vare sig dessa beror på oegentligheter eller misstag.

Vid upprättandet av årsredovisningen och koncernredovisningen ansvarar styrelsen och verkställande direktören för bedömningen av bolagets och koncernens förmåga att fortsätta verksamheten. De upplyser, när så är tillämpligt, om förhållanden som kan påverka förmågan att fortsätta verksamheten och att använda antagandet om fortsatt drift. Antagandet om fortsatt drift tillämpas dock inte om styrelsen och verkställande direktören avser att likvidera bolaget, upphöra med verksamheten eller inte har något realistiskt alternativ till att göra något av detta.

Revisorns ansvar

Våra mål är att uppnå en rimlig grad av säkerhet om att årsredovisningen och koncernredovisningen som helhet inte innehåller några väsentliga felaktigheter, vare sig dessa beror på oegentligheter eller misstag, och att lämna en revisionsberättelse som innehåller våra uttalanden. Rimlig säkerhet är en hög grad av säkerhet, men är ingen garanti för att en revision som utförs enligt ISA och god revisionssed i Sverige alltid kommer att upptäcka en väsentlig felaktighet om en sådan finns. Felaktigheter kan uppstå på grund av oegentligheter eller misstag och anses vara väsentliga om de enskilt eller tillsammans rimligen kan förväntas påverka de ekonomiska beslut som användare fattar med grund i årsredovisningen och koncernredovisningen.

Som del av en revision enligt ISA använder vi professionellt omdöme och har en professionellt skeptisk inställning under hela revisionen. Dessutom:

- identifierar och bedömer vi riskerna för väsentliga felaktigheter i årsredovisningen och koncernredovisningen, vare sig dessa beror på oegentligheter eller misstag, utformar och utför granskningsåtgärder bland annat utifrån dessa risker och inhämtar revisionsbevis som är tillräckliga och ändamålsenliga för att utgöra en grund för våra uttalanden. Risker för att inte upptäcka en väsentlig felaktighet till följd av oegentligheter är högre än för en väsentlig felaktighet som beror på misstag, eftersom oegentligheter kan innefatta agerande i maskopi, förfalskning, avsiktliga utelämnanden, felaktig information eller åsidosättande av intern kontroll.
- skaffar vi oss en förståelse av den del av bolagets interna kontroll som har betydelse för vår revision för att utforma granskningsåtgärder som är lämpliga med hänsyn till omständigheterna, men inte för att uttala oss om effektiviteten i den interna kontrollen.
- utvärderar vi lämpligheten i de redovisningsprinciper som används och rimligheten i styrelsens och verkställande direktörens uppskattningar i redovisningen och tillhörande upplysningar.

- drar vi en slutsats om lämpligheten i att styrelsen och verkställande direktören använder antagandet om fortsatt drift vid upprättandet av årsredovisningen och koncernredovisningen. Vi drar också en slutsats, med grund i de inhämtade revisionsbevisen, om det finns någon väsentlig osäkerhetsfaktor som avser sådana händelser eller förhållanden som kan leda till betydande tvivel om bolagets och koncernens förmåga att fortsätta verksamheten. Om vi drar slutsatsen att det finns en väsentlig osäkerhetsfaktor, måste vi i revisionsberättelsen fästa uppmärksamheten på upplysningarna i årsredovisningen och koncernredovisningen om den väsentliga osäkerhetsfaktorn eller, om sådana upplysningar är otillräckliga, modifiera uttalandet om årsredovisningen och koncernredovisningen. Våra slutsatser baseras på de revisionsbevis som inhämtas fram till datumet för revisionsberättelsen. Dock kan framtida händelser eller förhållanden göra att ett bolag och en koncern inte längre kan fortsätta verksamheten.
- utvärderar vi den övergripande presentationen, strukturen och innehållet i årsredovisningen och koncernredovisningen, däribland upplysningarna, och om årsredovisningen och koncernredovisningen återger de underliggande transaktionerna och händelserna på ett sätt som ger en rättvisande bild.
- inhämtar vi tillräckliga och ändamålsenliga revisionsbevis avseende den finansiella informationen för enheterna eller affärsaktiviteterna inom koncernen för att göra ett uttalande avseende koncernredovisningen. Vi ansvarar för styrning, övervakning och utförande av koncernrevisionen. Vi är ensamt ansvariga för våra uttalanden.

Vi måste informera styrelsen om bland annat revisionens planerade omfattning och inriktning samt tidpunkten för den. Vi måste också informera om betydelsefulla iakttagelser under revisionen, däribland de eventuella betydande brister i den interna kontrollen som vi identifierat.

Rapport om andra krav enligt lagar och andra författningar

Uttalanden

Utöver vår revision av årsredovisningen och koncernredovisningen har vi även utfört en revision av styrelsens och verkställande direktörens förvaltning för MTI Investment SE för räkenskapsåret 2023 samt av förslaget till dispositioner beträffande bolagets vinst eller förlust.

Vi tillstyrker att bolagsstämman disponerar vinsten enligt förslaget i förvaltningsberättelsen och beviljar styrelsens ledamöter och verkställande direktören ansvarsfrihet för räkenskapsåret.

Grund för uttalanden

Vi har utfört revisionen enligt god revisionssed i Sverige. Vårt ansvar enligt denna beskrivs närmare i avsnittet *Revisorns ansvar*. Vi är oberoende i förhållande till moderbolaget och koncernen enligt god revisionssed i Sverige och har i övrigt fullgjort vårt yrkesetiska ansvar enligt dessa krav.

Vi anser att de revisionsbevis vi har inhämtat är tillräckliga och ändamålsenliga som grund för våra uttalanden.

Styrelsens och verkställande direktörens ansvar

Det är styrelsen som har ansvaret för förslaget till dispositioner beträffande bolagets vinst eller förlust. Vid förslag till utdelning innefattar detta bland annat en bedömning av om utdelningen är försvarlig med hänsyn till de krav som bolagets och koncernens verksamhetsart, omfattning och risker ställer på storleken av moderbolagets och koncernens egna kapital, konsolideringsbehov, likviditet och ställning i övrigt.

Styrelsen ansvarar för bolagets organisation och förvaltningen av bolagets angelägenheter. Detta innefattar bland annat att fortlöpande bedöma bolagets och koncernens ekonomiska situation och att tillse att bolagets organisation är utformad så att bokföringen, medelsförvaltningen och bolagets ekonomiska angelägenheter i övrigt kontrolleras på ett betryggande sätt. Verkställande direktören ska sköta den löpande förvaltningen enligt styrelsens riktlinjer och anvisningar och bland annat vidta de åtgärder som är nödvändiga för att bolagets bokföring ska fullgöras i överensstämmelse med lag och för att medelsförvaltningen ska skötas på ett betryggande sätt.

Revisorns ansvar

Vårt mål beträffande revisionen av förvaltningen, och därmed vårt uttalande om ansvarsfrihet, är att inhämta revisionsbevis för att med en rimlig grad av säkerhet kunna bedöma om någon styrelseledamot eller verkställande direktören i något väsentligt avseende:

- företagit någon åtgärd eller gjort sig skyldig till någon försummelse som kan föranleda ersättningskyldighet mot bolaget, eller
- på något annat sätt handlat i strid med aktiebolagslagen, årsredovisningslagen eller bolagsordningen.

Vårt mål beträffande revisionen av förslaget till dispositioner av bolagets vinst eller förlust, och därmed vårt uttalande om detta, är att med rimlig grad av säkerhet bedöma om förslaget är förenligt med aktiebolagslagen.

Rimlig säkerhet är en hög grad av säkerhet, men ingen garanti för att en revision som utförs enligt god revisionssed i Sverige alltid kommer att upptäcka åtgärder eller försummelser som kan föranleda ersättningskyldighet mot bolaget, eller att ett förslag till dispositioner av bolagets vinst eller förlust inte är förenligt med aktiebolagslagen.

Som en del av en revision enligt god revisionssed i Sverige använder vi professionellt omdöme och har en professionellt skeptisk inställning under hela revisionen. Granskningen av förvaltningen och förslaget till dispositioner av bolagets vinst eller förlust grundar sig främst på revisionen av räkenskaperna. Vilka tillkommande granskningsåtgärder som utförs baseras på vår professionella bedömning med utgångspunkt i risk och väsentlighet. Det innebär att vi fokuserar granskningen på sådana åtgärder, områden och förhållanden som är väsentliga för verksamheten och där avsteg och överträdelse skulle ha särskild betydelse för bolagets situation. Vi går igenom och provar fattade beslut, beslutsunderlag, viktiga åtgärder och andra förhållanden som är relevanta för vårt uttalande om ansvarsfrihet. Som underlag för vårt uttalande om styrelsens förslag till dispositioner beträffande bolagets vinst eller förlust har vi granskat om förslaget är förenligt med aktiebolagslagen.

Lund enligt elektronisk underskrift

Ernst & Young AB

Stefan Svensson
Auktoriserad revisor

ÖVRIG INFORMATION

REVISOR

Ernst & Young AB

Bolagets revisor är Ernst & Young AB. Denna årsredovisning har varit föremål för granskning av bolagets revisor.

CERTIFIED ADVISER

Mangold Fondkommission AB

Bolagets Certified Adviser är Mangold Fondkommission AB som nås på telefonnummer 08-5030 1550 och på mejl: ca@mangold.se

Utbildningsdagar med den lokala byn om hållbar avfallshantering, anordnat av Zanrec



FINANSIELL KALENDER

MTI Investment avger halv- och helårsrapporter.
Samtliga rapporter kan laddas ner på www.mti-investment.com.

Årsstämma

Halvårsrapport (H1)

Halvårsrapport (H2)

Offentliggörande av årsredovisning 2024

7 juni 2024

30 augusti 2024

28 mars 2025

Vecka 20, 2025

MTI Investment avger även portföljuppdateringar*.
Samtliga rapporter kan laddas ner på www.mti-investment.com.

Portföljuppdatering (1:a kvartalet)

Portföljuppdatering (3:a kvartalet)

17 maj 2024

20 november 2024

**Portföljuppdateringarna ska ej anses som en formell delårsrapport*





THE GO-TO INVESTOR FOR EAST AFRICAN GROWTH

MTI INVESTMENT SE

Org. 517100-0135

◆

KONTAKTPERSON

Kontaktinformation

Pontus Engström, VD
Telefon: +46 (0)70 716 55 38
E-post: pontus.engstrom@mti-investment.com

◆

KONTOR

Besöksadress

Vendevägen 89
182 32 Danderyd
Sverige

Postadress

MTI Investment SE
Vendevägen 87
182 32 Danderyd
Sverige

◆

HEMSIDA

Besök vår hemsida via länken nedan

www.mti-investment.com