



MOVE ABOUT
Zero Hassle – Zero Emissions

Q1



MOVE ABOUT
Zero Hassle – Zero Emission





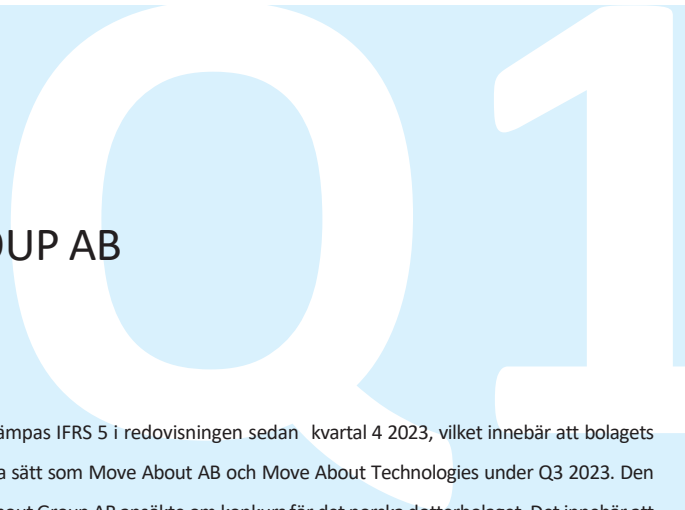
MOVE ABOUT
Zero Hassle – Zero Emissions

INNEHÅLL

VD kommentar	3
Ledningsgruppsrapport / Höjdpunkter	4
Risker	5
Moderbolagets balans och resultaträkning	7
Resultaträkning i sammandrag	9
Balansräkning i sammandrag	10
Rapport av förändring av eget kapital	11
Kassaflödesanalys	12
Moderbolag/Noter	14

DELÅRSRAPPORT MOVE ABOUT GROUP AB

JAN - MAR 2024



I och med den planerade försäljningen av det tyska dotterbolaget, mobileeee, tillämpas IFRS 5 i redovisningen sedan kvartal 4 2023, vilket innebär att bolagets resultatet redovisas på en rad under "resultat från iverksamhet" på samma sätt som Move About AB och Move About Technologies under Q3 2023. Den norska verksamheten konsoliderades däremot till och med kvartal 2 2023, då Move About Group AB ansökte om konkurs för det norska dotterbolaget. Det innebär att jämförelsetalen för omsättning och EBIT Q1 2023 baseras på den norska verksamheten, medan Q1 2024 enbart baserats på koncernbolaget som ej har någon operativ verksamhet. Den planerade försäljningen av det tyska dotterbolaget i innevarande år följer styrelsens strategi från kvartal 1 2023 att realisera de industriella värdena i koncernen, ett arbete som fortlöper i 1 halvåret 2024.

VD:S KOMMENTARER

Det första kvartalet präglades av gruppens arbete med att genomföra försäljningen av det tyska dotterbolaget Mobileeee. En viss aktivitet med att slutföra överflytten av verksamheten i de två svenska dotterbolagen Move About AB samt Move About Technologies till OKQ8 utgjorde också viss aktivitet under kvartalet. De intäkter som rapporterats under kvartalet härrör främst till vidarefakturerade kostnader i de leverantörsavtal som inte flyttades över före årsskiftet 2023/2024.

Den planerade försäljningen av det tyska dotterbolaget har dragit ut på tiden vilket beror på en komplex struktur med Mobileeee's finansiering av fordon med tredje part i koncernbolaget. Denna finansiering utgörs av ett betydande lån i Move About Group AB's balansräkning (ca 2,2 MEUR) vilket planeras övergå till de nya ägarna av bolagets aktier i vårt tyska dotterbolag.

Efter den planerade försäljningen förbättras vår skuldsida väsentlig men är alltjämt utmanande på grund av leverantörsfordringar vilka vi genom frivilliga ackord hoppas genomföra inom snar framtid. Då vi, efter en försäljning av Mobileeee, står utan verksamhet är vi öppna för ett så kallat reverse takeover (RTO) alternativt en frivillig likvidation av koncernen.



LEDNINGSRAPPORT

Move About Group

HÖJDPUNKTER*

SEK'000			2024 jan-mar	2023 jan-mar
Totala Intäkter			1 099	4 855
Bruttovinst			632	-695
Rörelsesresultat före av- och nedskrivningar			-1 832	-6 262
Rörelseresultat			-1 832	-6 266
Resultat från avvecklade enheter			-1 354	2 308
Summa tillgångar			10 353	187 968
Kortfristiga skulder			8 472	76 268
Långfristiga skulder			0	90 177
Eget kapital			11 028	21 523

*Omsättning och EBIT för de svenska och tyska enheterna har lyfts ut i tabellen "Rörelseresultat" ovan och redovisas enligt IFRS5 som avvecklade verksamheter på en rad "Resultat från avvecklade enheter" i tabellen ovan och i koncernens P/L. Det norska dotterbolaget redovisas i tabellen ovan för 2022 Q1. I slutet av perioden (Q1 2024) är skulder som har direkt samband med tillgångar till försäljning 82 160' SEK.

Move About Sverige

Verksamheten i de svenska dotterbolagen Move About Sverige och Move About Technologies övergick till OKQ8 den 20 november 2023, därefter påbörjades arbetet med att flytta över samtliga leverantörs- och kundavtal till OKQ8. Samtlig personal i det svenska dotterbolagen övergick till ny anställning i flytten och verksamheten fortsätter att bedrivas från Göteborg. Viss aktivitet har pågått även under Q1 2024 i syfte att säkerställa all övergång till OKQ8.

Move About Tyskland (Mobileeee)

Vårt Tyska dotterbolag gör alltjämt förluster och ytterligare besparingsprogram har införts. Vi förväntar att överlåtelsen av våra aktier i bolaget skall slutföras under innevarande kvartal.

RISKER

De risker som definieras nedan beskrivs för koncernen. Finansiell risk presenteras i noterna till delårsrapporten.

PRISFALL PÅ ELBILAR

I takt med stigande räntor och svagare marknad för elbilar har flera tillverkare reducerat priserna på fordon vilket dramatiskt ändrad tidigare stigande trend på begagnatmarknaden till värdefall. De flesta kvarvarande leasingkontrakt (i Tyskland) är tagna på operationell leasing, där leasingbolagen står för restvärdesrisken. Den egna flottan (ca 100 fordon) är emellertid exponerad mot marknaden, vilket, om trenden håller i sig, kan påverka det bokförda värdet.

FINANSIELL KALENDER

Styrelsen har godkänt den sammanfattade sammanställda delårsrapporten för Q4. Rapporten har inte varit föremål för revision eller granskning.

Rapportdatum för Q2 2024 är 28 augusti 2024
Rapportdatum för Q3 2024 är 28 november 2024
Rapportdatum för Q1 2025 är 26 mars 2025.
Årsstämman är 28 juni 2024.
Rapportdatum för Q2 2024 är 28 augusti 2025

VÄSENTLIGA HÄNDELSER UNDER PERIODEN

Den 22 mars 2024 pressmeddelade Move About Group AB att diskussioner hade inletts med ledningspersoner i Mobilee om en överlåtelse av bolagets aktier mot kvittande av skuld tillhörande fordon i den tyska verksamheten motsvarande ca 2,2 MEUR.

VÄSENTLIGA HÄNDELSER EFTER PERIODEN

Affären i Tyskland fortlöper alltså med ambition om att bli klar under innevarande kvartal.

AKTIE

Aktien Move Abouts aktie är noterad på Nasdaq Stockholm, First North, under beteckningen MOV. Den 31 mars 2024 fanns totalt 103 660 476 aktier utgivna.

För ytterligare information:

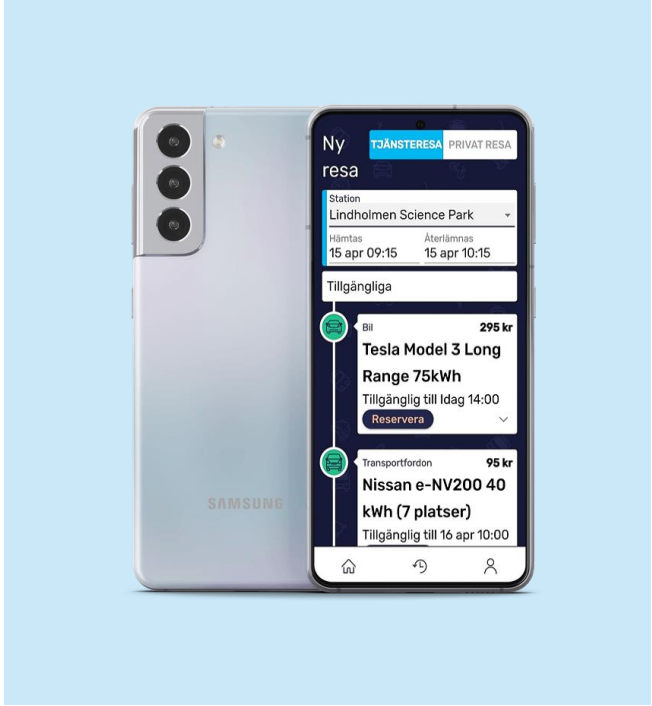
Olof Jonasson,
Koncern VD,
telefon: +46 790 683 811,
mail; olof.jonasson@moveaboutgroup.com

Move About Group AB,
Norra Hamngatan 18,
411 06 Göteborg,
Org. no: 559311 - 9232,

www.moveaboutgroup.com

Certified Adviser

Mangold Fondkommission AB er bolagets Certified Adviser och kan nås på telefon, +46 8-503 015 50, och via e-mail, ca@mangold.se.



SIFFROR FÖR MODERBOLAGET MOVE ABOUT GROUP AB

Verksamheten har begränsats till kostnader avseende revision/rådgivning och andra konsulter, samt övergripande koncernledning.

Move About Group AB, vårt svenska holdingbolag för koncernen etablerades 2021-10-08.

RESULTATRÄKNING

Move About Group AB SEK 000'	2024 jan-mar	2023 jan-mar
Nettoomsättning	-	-
Övriga intäkter	-	-
Totala intäkter	-	-
Kostnad för sålda tjänster	232	604
Bruttovinst	-232	-604
Personalkostnader	552	-
Övriga externa kostnader	1 019	2 386
Rörelsesresultat före av- och nedskrivningar	-1 803	-3 318
Av- och nedskrivning av materiella och immateriella anläggningstillgångar	-	-
Rörelsesresultat	-1 803	-3 318
Finansnetto	-382	-2 999
Resultat före skatt	-2 186	-6 317
Skatt	-	-
Resultat efter skatt	-2 186	-6 317
Periodens omräkningsdifferanser vid omräkning av utländska verksamheter	-	-
Periodens övrigt totalresultat	-2 186	-6 317

BALANSRÄKNING

Move About Group

SEK 000'	2024-03-31	2023-03-31	2023-12-31
Anläggningstillgångar	-	-	-
Immateriella tillgångar	-	-	-
Materiella tillgångar	-	-	-
Andelar i dotterbolag	11 278	503	11 278
Uppskjutna skattefordringar	-	-	-
Kundfordringar och övriga fordringar	38 704	123 030	41 906
Summa anläggningstillgångar	49 982	123 533	53 184
Omsättningstillgångar			
Varulager	-	-	-
Kundfordringar och övriga fordringar	7 387	8 898	7 995
Likvida medel	303	1 819	229
Summa omsättningstillgångar	7 691	10 717	8 224
Summa tillgångar	57 673	134 250	61 408
Eget kapital och skulder			
Eget kapital			
Aktiekapital	2 591	2 472	2 591
Överkursfond	93 233	93 233	93 253
Omräkningsreserv	-	-	-
Balanserade vinstmedel	-67 963	-17 803	-63 210
Eget kapital hänförligt till moderbolagets ägare	27 861	77 902	32 614
Innehav utan bestämmande inflytande	-	-	-
Summa eget kapital	27 861	77 902	32 614
Skulder			
Långfristiga skulder			
Räntebärande skulder	26 323	53 389	16 407
Avsättningar för övriga skulder och kostnader	-	-	-
Summa långfristiga skulder	26 323	53 389	16 407
Kortfristiga skulder			
Leverantörsskulder och övriga skulder	2 625	2 413	2 587
Aktuell skatteskuld	-	-	-
Räntebärande skulder	316	-	-
Avsättning för övriga skulder och kostnader	547	547	9 799
Summa kortfristiga skulder	3 489	2 960	12 387
Summa skulder	29 812	56 349	28 794
Summa eget kapital och skulder	57 673	134 250	61 408

KONCERN - KONCERNENS RESULTATRÄKNING I SAMMANDRAG

Move About Group

SEK 000'			2024 jan-mar	2023 jan-mar
Nettoomsättning			1 083	4 855
Övriga intäkter			16	0
Totala intäkter			1 099	4 855
Kostnad för sålda tjänster			467	5 550
Bruttovinst			632	-695
Personalkostnader			580	1 430
Övriga externa kostnader			1 884	4 136
Rörelsesresultat före av- och nedskrivningar			-1 832	-6 262
Av- och nedskrivning av materiella och immateriella anläggningstillgångar			-	4
Rörelseresultat			-1 832	-6 266
Finansnetto			-396	-3 123
Resultat före skatt			-2 229	-9 390
Skatt			-	-
Resultat efter skatt från kvarvarande verksamhet			-2 229	-9 390
Resultat från avvecklad verksamhet			-1 354	-4 521
Periodens differenser vid omräkning av utländska verksamheter			111	2 953
Periodens totalresultat			-3 471	-10 958
Periodens resultat hänförligt till:				
Moderbolagets ägare			-3 158	-13 067
Innehav utan bestämmande inflytande			-425	-843
Resultat per aktie				
Före utspädning			-0,03	-0,11
Efter utspädning			-0,03	-0,11
Övrigt totalresultat för perioden			-	-
Periodens resultat hänförligt till:				
Moderbolagets ägare			87	2 853
Innehav utan bestämmande inflytande			25	100
Totalresultat hänförligt till:				
Moderbolagets ägare			-3 071	-10 214
Innehav utan betämmande inflytande			-400	-743

KONCERNENS BALANSRÄKNING I SAMMANDRAG


Move About Group

SEK 000'	2024-03-31	2023-03-31	2023-12-31
Anläggningstillgångar			
Immateriella tillgångar	-	46 918	-
Materiella tillgångar	-	43 269	-
Andelar i intressebolag	-	-	-
Nyttjanderättstillgångar	-	57 712	-
Uppskjutna skattefordringar	-	-	-
Kundfordringar och övriga fordringar	-	913	-
Summa anläggningstillgångar	0	148 812	0
Omsättningstillgångar			
Varulager	-	490	-
Kundfordringar och övriga fordringar	5 640	30 596	1 551
Likvida medel	4 714	8 70	4 304
Tillgångar som innehas för försäljning	90 307	90 307	109 760
Summa omsättningstillgångar	101 661	39 156	123 413
Summa tillgångar	101 661	187 968	123 413
Eget kapital och skulder			
Eget kapital			
Aktiekapital	2 591	2 472	2 591
Överkursfond	93 233	93 233	93 233
Omräkningsreserv	2 451	4 963	2 364
Balanserade vinstmedel	-87 449	-85 813	-84 292
Eget kapital hänförligt till moderbolagets ägare	10 826	14 855	13 897
Innehav utan bestämmande inflytande	202	6 668	602
Summa eget kapital	11 028	21 523	14 450
Skulder			
Långfristiga skulder			
Räntebärande skulder	-	56 455	16 407
Avsättningar för övriga skulder och kostnader	-	-	-
Långfristiga leasingsskulder	-	33 722	-
Summa långfristiga skulder	26 323	90 177	16 407
Kortfristiga skulder			
Leverantörsskulder och övriga skulder	4 481	20 621	6 167
Kortfristiga leasingsskulder	-	23 626	-
Räntebärande skulder	1 732	8 948	-
Avsättning för övriga skulder och kostnader	2 260	23 073	12 519
Skulder som har direkt samband med tillgångar som innehas för försäljning	82 160	82 160	73 820
Summa kortfristiga skulder	64 310	76 268	92 507
Summa skulder	90 633	166 445	108 914
Summa eget kapital och skulder	101 661	187 968	123 413

RAPPORT ÖVER FÖRÄNDRINGAR I EGET KAPITAL FÖR KONCERNEN

SEK'000	Hänförligt till moderbolagets aktieägare					Summa	Innehav utan bestämmande inflytande	Summa eget kapital
	Aktiekapital	Överkursfond	Omräkningsreserv	Balanserade vinstmedel				
Ingående eget kapital 2024.01.01	2 592	93 233	2 364	-84 292	13 897		603	14 500
Årets totalresultat								
Årets resultat	-	-	-	-3 158	-3 158		-425	-3 583
Årets övrigt totalresultat	-	-	87	-	87		25	112
Årets totalresultat	-	-	87	-3 158	-3 071		-401	-3 471
Transaktioner med koncernens ägare								
Tillskott från och värdeöveringar till ägare								
Lämnade utdelningar	-	-	-	-	-		-	-
Nyemissioner	-	-	-	-	-		-	-
Aktierelaterade ersättningar	-	-	-	-	-		-	-
Av personal inlösta aktieoptioner	-	-	-	-	-		-	-
Summa tillskott från och värdeöverföringar till ägare	-	-	-	-	-		-	-
Innehav utan bestämmande inflytande								
	-	-	-	-	-		-	-
Utgående eget kapital 2024.03.31	2 592	93 233	2 451	-87 449	10 826		202	11 028

Kassaflöden SEK 000'	2024 jan-mar	2024 jan-mar
DEN LÖPANDE VERKSAMHETEN		
Rörelseresultat före finansiella poster	-2 666	-9 718
Justering för avskrivningar	3 031	9 383
Övriga förändringar	-209	-1 183
Bokslutsdisp	-	-
Erhållen ränta	-	3
Resultat från dotterföretag	-	-
Erlagd ränta	-926	-4 174
Betald inkomstskatt	51	1
Kassaflöde från den löpande verksamheten före förändringar i rörelsekapital	-719	-5 687
Ökning/minskning varulager	-	197
Ökning/minskning kundfordringar	2 186	-6 068
Ökning/minskning övriga kortfristiga fordringar	2 200	-6 438
Ökning/minskning interimfordringar	-	-
Ökning/minskning leverantörsskulder	-2 034	-26 855
Ökning/minskning räntebärande skulder	-	-
Ökning/minskning övriga kortfristiga skulder	-292	16 615
Ökning/minskning interimsskulder	-	-
Kassaflöde från den löpande verksamheten	1 339	-28 236
INVESTERINGSVERKSAMHETEN		
Investeringar i immateriella anläggningstillgångar	-	-
Investeringar i materiella anläggningstillgångar	-	-
Investeringar i leasingobjekt	-	-
Avyttring dotterföretag, likvida medel i dotterföretag i konkurs	-	-
Förvärvade andelar i dotterföretag	-	-
Sålda andelar i dotterföretag	-	-
Ersättning från avyttrade materiella anläggningstillgångar	-	8 474
Utlåning till koncernföretag	-	-
Placeringar i övriga finansiella anläggningstillgångar	-	-
Avyttring/amorteringar av övriga finansiella anläggningstillgångar	-	-
Ökning/minskning kortfristiga finansiella placeringar och fordringar	-	-
Kassaflöde från investeringsverksamheten	0	8 474
FINANSIERINGSVERKSAMHETEN		
Ökning/minskning av aktiekapital	-	-
Nyemission	-	21 401
Upptagna lån	-	8 032
Amortering av skuld	-	-1 554
Ökning/minskning kortfristiga finansiella skulder	-	-
Amortering leasingskulder	-1 310	-6 891
Utbetald utdelning	-	-
Kassaflöde från finansieringsverksamheten	-1 310	20 989
Årets kassaflöde	29	1 227
Likvida medel vid periodens början	6 034	6 790
Kursdifferenser och andra värdeförändringar i likvida medel	15	53
Likvida medel vid årets slut	6 078	8 070
Kassaflöde från avvecklade verksamheter		
Nettokassaflöde från den löpande verksamheten	975	-2 527
Nettokassaflöde från den investeringsverksamheten	-	8 474
Nettokassaflöde från den finansieringsverksamheten	-1 354	-7 174



MODERBOLAG

Move About Group AB, vårt nya svenska holdingbolag för koncernen har etablerats och alla tidigare aktieägare överförs till den nya enheten från och med 2021-10-08

ANTECKNINGAR

NOTE 01 // GRUNDER FÖR FÖRBEREDELSE OCH REDOVISNINGSPRINCIPER

Delårsrapporten är utformad i enlighet med EU-godkända IFRS-standarder och EU-godkända tolkningar av tillämpliga standarder, IFRIC. De finansiella rapporterna har upprättats i enlighet med IAS 34 Delårsrapportering och tillämpliga bestämmelser i Årsredovisningslagen.

Termen "sammanställda finansiella rapporter" avser den finansiella information som upprättas genom att kombinera den finansiella informationen för enheter under gemensam kontroll, som inte uppfyller kraven för en koncern enligt IFRS 10 Koncernredovisning. De sammanslagna finansiella rapporterna är avsedda att presentera koncernens historiska finansiella information. Ett viktigt krav för upprättandet av dessa historiska finansiella rapporter är att alla enheter har samma gemensamma kontroll. Detta uppfylls genom ägandet av Move About / Move About Group AB.

De redovisningsprinciper som tillämpas för koncernen är oförändrade jämfört med de sammanställda finansiella rapporterna.

FINANSIELL RISK

Företagets källa till sin finansiering görs genom intäkter, eget kapital, externa lån, flottarrangemang om leasing och leverantörskrediter. Under 2021, 2022 och 2023 har bolaget genomfört flera kapitalökningar. Där 45,2 Mill Sek tillfördes i Q1 2022 och 31,2 MSEK i Q1 2023.

I september-oktober 2022 genomfördes även det tidigare beslutade teckningsoptionsprogrammet (T01). Totalt nyttjades 2 084 883 teckningsoptioner av serie TO1, motsvarande cirka 43,4 procent av utestående teckningsoptioner av serie TO1, för teckning av 2 084 883 aktier till en teckningskurs om 1,62 SEK per aktie.

Medlen för kapitalet 2022 gjordes för att realisera koncernens tillväxtmål samt noteringsprocess. Noteringsprocessen i sig görs för att få tillgång till ytterligare tillväxtkapital för att säkerställa koncernens tillväxtambitioner vilket var syftet med företrädesrättsemissionen 2023. De insamlade medlen kommer att användas i linje med företagets strategi. Aktieandelen kommer att hållas till cirka 30 %.

Andra stora finansieringskällor är leasingramar för de bilar som används. Koncernen siktar på att ha finansieringsramar för ytterligare leasingkontrakt för kommande 12 månader. Vanliga leverantörer stödjer företaget löpande på normala handelskrediter.

Bolaget har under perioden Q1 - Q3 2022 dessutom ökat lånefaciliteter med totalt 29 msek i form av både lån och konvertiblar, vilka reducerades till 13,5 MSEK efter företrädesrättsemissionen i februari 2023.

Under september månad 2023 genomfördes en teckningsrättsemission, T02. Totalt nyttjades 4 796 507 teckningsoptioner av serie TO2, motsvarande cirka 13 procent av utestående teckningsoptioner av serie TO2, för teckning av 4 796 507 aktier till en teckningskurs om 0,025 SEK per aktie. Genom nyttjandet av teckningsoptionerna av serie TO2 tillfördes Move About cirka 0,12 MSEK före emissionskostnader.

Under november månad 2023 återbetalades det räntebärande lånet till Formue Nord på 7,6 MSEK (ink ränta) efter avtal om en reduktion på 50% av utestående belopp att betala före utgången av november månad enligt tidigare publicerat pressmeddelande.

KREDITRISK

Företagets intäkter kommer från kreditkortsbetalningar från offentliga användare och även intäkter från fakturering av företagskunder. Kreditrisken från offentlig användning som betalas med kreditkort är mycket låg. När det gäller affärssegmentet kommer vissa kunder att ha förskotts betalning och vissa inom områden. Tjänsten kommer att stängas om den inte betalas. Kreditrisken för detta segment kommer att reduceras i motsvarande mån. Koncernen är inte beroende av någon större kund. Här till har koncernen anlitat ett inkassobolag för att totalt minska kreditrisken.

VALUTARISK

Företaget är verksamt i 2 länder. De företag som driver de olika länderna har sin egen fullständiga inkomst- och kostnadsstruktur i lokal valuta. Endast överskottslikviditet kommer att drivas på en konsoliderad struktur för hela koncernen. Valutakursrisken anses vara låg.

BOKSLUT - UPPSKATTNINGAR OCH BEDÖMNINGAR

Att upprätta de finansiella rapporterna i enlighet med IFRS kräver att företagsledningen gör bedömningar och uppskattningar samt gör antaganden som påverkar tillämpningen av redovisningsprinciperna och de redovisade beloppen av tillgångar, skulder, intäkter och kostnader. Det faktiska utfallet kan skilja sig från dessa uppskattningar och bedömningar. De kritiska bedömningarna och källorna till osäkerhet i uppskattningar är desamma som beskrivs i de sammanslagna finansiella rapporterna.

NOTE 02 // FORTSATT DRIFT

Bolaget har befunnit sig i en tillväxtfas där förlusterna var i linje med planerna. Denna strategi har nu reviderats till förmån för att säkerställa vinst i verksamheten.

Ledningen arbetar med specifika planer för att erhålla tillräcklig finansiering av Bolagets tillväxt och verksamhet, inklusive genomförandet av en kapitalökning som ska bidra till att säkerställa att Bolaget kommer att kunna realisera sina planer för de kommande räkenskapsåren. Baserat på detta anser ledningen att Bolagets likvida medel inte är tillräckliga för att säkerställa dess framtida verksamhet minst ett år framåt i tiden för att presentera de finansiella rapporterna med fortsatt drift. Styrelse och ledning har inlett en strategiskt översyn av bolaget i syfte att stärka bolagets finansiella position.

NOTE 03 // NÄRSTÅENDE PARTER

Närstående parter har kontroll

Det finns inga parter som har kontroll över Move About Group

Koncernföretag

Namn	Registrerad i	Grund för inflytande
Move About AS	Oslo, Norge	100% dotterbolag
Move About AB	Göteborg, Sverige	100% dotterbolag
Move About Technology AB	Göteborg, Sverige	100% dotterbolag
Move About Verwaltungs GmbH	Frankfurt am Main	100% dotterbolag
Mobileeee GmbH	Frankfurt am Main	72,8% dotterbolag


NÄRSTÅENDE TRANSAKTIONER

Transaktioner mellan närstående och Move About AS

Det har inte skett några väsentliga förändringar i avtal eller andra transaktioner mellan närstående under de redovisade räkenskapsperioderna.

NOTE 04 // FINANSIELLA INSTRUMENT – VERKLIGT VÄRDE

Det redovisade värdet av alla finansiella tillgångar och skulder ger en rimlig approximation av verkligt värde.



LEDNINGSRAPPORT

Styrelsen har godkänt den sammanfattade sammanställda delårsrapporten för Q1 2024. Rapporten har inte varit föremål för revision eller granskning.

Styrelsen intygar att delårsrapporten ger en rättvisande bild av moderbolagets och koncernens verksamhet, finansiella ställning och resultat samt beskriver de väsentliga risker och osäkerhetsfaktorer som moderbolaget och koncernbolagen är exponerade för.

RAPPORTERING

Rapportdatum för Q2 2024 är 28 augusti 2024

Rapportdatum för Q3 2024 är 28 November 2024

Rapportdatum för Q1 2025 är 26 Mars 2025

Rapportdatum för Q2 2025 är 28 augusti 2025

Årsstämman är 28 Juni 2024.

Göteborg den 23 mars 2024

Olof Jonasson
Koncern VD



MOVE ABOUT
Zero Hassle – Zero Emissions



MOVE ABOUT
Zero Hassle – Zero Emissions

