

## Delårsrapport

Styrelsen och verkställande direktören för SeaTwirl AB avger härmed rapport för perioden 2020.09.01 – 2020.11.30



## Väsentliga händelser under perioden

- SeaTwirl deltog på Stora Aktiedagen 9 november i Göteborg, där VD Peter Laurits presenterade företaget.
- SeaTwirl genomförde sin första teknikdag 10 november (Tech Tuesday) där företaget och dess innovativa teknik presenterades.
- Företrädesemissionen i november 2020 tecknades till totalt 243,1 procent, varav cirka 95,8 procent tecknades

- med stöd av uniträtter och cirka 147,3 procent tecknades utan stöd av uniträtter. Av detta följer att garantiåtagande inte nyttjades. Genom företrädesemissionen tillförs SeaTwirl cirka 49,8 MSEK före emissionskostnader, med ytterligare potential genom teckningsoptioner i april.
- Covid-19 sprids över världen och vi vet ännu inte hur effekterna på lång sikt kommer påverka verksamheten.

## SeaTwirl i korthet

SeaTwirl utvecklar ett flytande vindkraftverk, konstruktionen skiljer sig väsentligt från traditionellt havsbaserat vindkraftverk, främst genom sin vertikalexlade turbin. Den havsbaserade vindkraften som är i kommersiellt bruk idag består i allt väsentligt av horisontalexlade bottenfasta konstruktioner. Med flytande vindkraft öppnas nya områden och marknader. Där den bottenfasta tekniken är begränsad till grundare vatten, med ett vattendjup på 50-60 meter, kan vindkraft på flytande fundament placeras på djupare vatten längre ut från kusten, där vindarna är starkare och stabilare.

Vindkraftverket består i huvudsak av tre delar: turbin, generatorhus och undervattens kropp. Turbinen och undervattens kroppen sitter ihop och roterar som en enhet där undervattens kroppen bidrar med flytkraft och stabilitet. 2015 installerades SeaTwirl S1, en enhet på 30 kW, i vattnet utanför Lysekil och verifierade därmed konstruktionen i verklig havsmiljö. Verket har nu varit operativt i över fem år, vilket har givit mycket viktig feedback och konfidens att konstruktionen klarar att operera i havsmiljön. Utifrån erfarenheterna från SeaTwirl S1 pågår nu utvecklingen av SeaTwirl S2, ett vindkraftverk med 1 MW installerad turbineffekt. Målsättningen är att SeaTwirl S2 ska vara färdig att sjösättas och installeras under 2022.

## Verksamheten

Bolaget SeaTwirl AB grundades 2012 och affärsidén är att utveckla, tillverka och sälja robusta, enkla och kostnadseffektiva havsbaserade flytande vindkraft-

verk. Bolagets vision är att bli en global ledare inom flytande vindkraft till havs. En flytande lösning öppnar upp möjligheten till geografisk placering av installationer av vindkraftverk, där traditionella vindkraftverk inte kan placeras på grund av havsdjupet. En flytande lösning kan dessutom flyttas förhållandevis enkelt. Genom att använda en vertikalexlad vindturbin istället för en traditionell horisontalexlad vindturbin, kan vindenergi absorberas oberoende av vindriktningen och rotorbladen behöver inte vridas. Konstruktionen är enkel och robust, med få rörliga delar. Detta passar förhållandena på havet och bidrar till att minimera behovet av underhåll, vilket leder till färre stillestånd och fler drifttimmar.

Stora Aktiedagen: Den 9 november presenterade VD Peter Laurits SeaTwirl under Stora Aktiedagen som arrangerades av Aktiespararna och som i år hölls digitalt. Peter presenterade SeaTwirl, varför flytande vindkraft samt de fördelar som SeaTwirls lösning erbjuder marknaden inom vindkraft och förnyelsebar energi.





## Kommande infotillfällen

### KALENDERDATUM

Bolagets årsstämma	2021.02.24	Delårsrapport Q3, mars-maj	2021.07.16
Delårsrapport Q2, dec-feb	2021.04.16	Bokslutskommuniké Q4, jun-aug	2021.10.08

## VDs kommentarer

Det har varit en intensiv och spännande höst för SeaTwirl, där vi har fortsatt ta vår tekniska utveckling för S2 till en ny nivå. Diskussioner, beräkningar, simuleringar och designarbete har gett oss de svar vi har sökt och stärkt oss i vetskapen att vi är på rätt väg och redo att gå vidare i projektet.

Vi har fortsatt att arbeta med våra strategiska initiativ, där ett av dessa är att bygga upp SeaTwirl till att bli ett kompetenscenter för vindkraft till havs. Vi har glädjande lyckats anställa mycket kompetenta medarbetare från olika delar av världen med expertis inom offshore som bidrar med kunskap och energi till vårt team. För att säkerställa att vi även får in kunskap som ligger utanför vår kärnverksamhet arbetar vi med externa partners och underleverantörer.

Även om Covid-19 har förändrat förutsättningarna för många marknader och bolag har vi på SeaTwirl kunnat arbeta strukturerat efter vår projektplan, och intresset för bolaget och vår produkt är fortsatt mycket högt. Trots färre sociala interaktioner har vi lyckats hålla ett bra tempo internt, jag är imponerad över medarbetarnas uthållighet och acceptans kring den rådande situationen!

Vi har dock haft möjlighet att presentera bolaget på två viktiga event denna höst. Det första var under Stora Aktiedagen där jag presenterade SeaTwirl, vår vision och våra mål samt teknik. Det andra var vårt egna event som vi kallade Tech Tuesday, en teknikdag där vi under några timmar gick djupare in på vår teknik och konstruktion. Båda evenen hölls digitalt men vi upplever god uppslutning och är mycket nöjda med utgången för båda dagarna.



Tech Tuesday: Den 10 november höll SeaTwirl sin första Tech Tuesday, ett teknikevent med företagspresentation och inblick i den innovativa tekniken bakom SeaTwirls lösning. Dagen hölls digitalt på grund av Covid-19, trots det hade eventet många deltagare och ambitionen är nu att fortsätta hålla liknande event i framtiden.

I november 2020 genomfördes vår nyemission som totalt tecknades för 243,1 procent. Genom företrädesemissionen kommer bolaget att erhålla cirka 49,8 miljoner kronor före emissionskostnader, pengar som blir en viktig injektion till bolaget och som huvudsakligen ska ägnas åt att fortsätta utveckla S2-projektet. Jag vill tacka våra ägare som tydligt visade att de vill vara en del av vår resa och tror på företaget. Jag vill speciellt tacka vår huvudägare som utöver sin generösa investering, garanterade emissionen och därmed satte förutsättningen för hela emissionen.

Med ett nytt år framför oss ser jag ljus på SeaTwirls framtid, med många viktiga och spännande milstolpar att uppnå och förhoppningsvis mer sociala möten med våra medarbetare, aktieägare och intressenter!



**Peter Laurits**

peter.laurits@seatwirl.com

Tel. 0701 48 01 98

## Bolagsstruktur & aktieinnehav

SeaTwirl AB har ett helägt dotterbolag i Norge som vid delårsrapportens avlämnande ännu inte påbörjat någon verksamhet. SeaTwirl AB har därtill under perioden skapat ett helägt bolag (100%), SeaTwirl Options AB, vars syfte är att ha hand om ett av SeaTwirls optionsprogram. Utöver dessa innehav har SeaTwirl AB inga övriga aktieinnehav och ingår inte heller i någon övrig koncern per den 30 november 2020.

## Aktien

Bolagets aktier handlas på First North vid Nasdaq Stockholm. Aktien har ISIN-kod SE0009242175. Kortnamn är STW. Antalet utestående aktier uppgår per 30 november 2020 till 1 779 435 st med ett kvotvärde om 1 kr per aktie. Antalet utestående aktier efter företräddaremissionen uppgår per 30 december 2020 till 2 491 203 st med ett kvotvärde om 1 kr per aktie. Samtliga utestående aktier är fullt betalda. Aktiekapitalet uppgick till 1 779 435 kr per 30 november 2020. Mangold Fondkommission AB, är Bolagets Certified Adviser och nås på: Tfn. 08-503 015 50 och ca@mangold.se.

## Information om teckningsoptioner

TECKNINGSOPTIONER 2019/2023

Bolagsstämman i SeaTwirl beslutade den 23 oktober 2019 att inrätta två separata teckningsoptionsbaserade incitamentsprogram genom att emittera 150 285 teckningsoptioner till nyckelpersoner i Bolaget. Teckningsoptionerna berättigar till nyteckning av 150 285 stycken nya aktier. Enligt villkoren för teckningsoptionerna kan de utnyttjas under perioden från och med den 1 juli 2022 till den 30 juni 2023.

## Granskning av revisor

Delårsrapporten har inte varit föremål för granskning av bolagets revisor.

## Närstående transaktioner

Som tidigare kommunicerats finns det ett löpande avtal där GU Ventures tillhandahåller tjänster inom ekonomihantering.

## Principer för delårsrapportens upprättande

Räkenskaperna i delårsrapporten har upprättats i enlighet med årsredovisningslagen och Bokföringsnämndens allmänna råd BFNAR 2012:1 Årsredovisning och koncernredovisning (K3).

**Styrelsen och verkställande direktören intygar härmed att bokslutskommunikén ger en rättvisande översikt av bolagets verksamhet.**

Göteborg den 28 januari 2021 SeaTwirl AB Styrelsen och verkställande direktören.




Bild: Visualisering av hur generatorhuset är placerat precis över vattenytan och under turbinen. Något som underlättar service vilket minskar underhållskostnaden.

## Finansiell utveckling 2020.09.01 – 2020.11.30

Nettoomsättningen uppgår till 0 kr (0) och rörelseresultatet till -2 459 233 kr (-1 369 345 kr)

Det negativa resultatet är hänförligt till utvecklingskostnader och inkluderande bland annat personalkostnader

Vid periodens utgång uppgick de aktiverade utvecklingskostnaderna till 21 047 755 kr (17 835 791 kr)

Periodens kassaflöde uppgår till -5 102 636 kr (-4 439 820 kr).

Likvida medel uppgick på balansdagen till 2 620 110 kr (9 242 953 kr). Genom Företrädesemissionen tillförs Bolaget cirka 46,7 MSEK, vilket informerades om den 27 november. Beloppet är bokfört under Övriga Fordringar vid bokslutsdagen.

Bolagets egna kapital uppgick på balansdagen 55 147 100 kr (14 828 531 kr) varav periodens resultat utgjorde -2 459 233 kr (-1 369 345 kr)

## Resultat per aktie

Belopp i SEK	2020.09.01	2019.09.01	2019.09.01	2018.09.01
	2020.11.30	2019.11.30	2020.08.31	2019.08.31
	3 mån.	3 mån.	12 mån.	12 mån.
Nettoomsättning	0	0	0	0
Soliditet, procent	73,8%	57,1%	32,9%	48,7%
Antal utestående aktier	1 779 435	1 743 783	1 779 735	1 743 783
Genomsnittligt antal aktier under perioden	1 779 435	1 743 783	1 766 533	1 743 783
Periodens resultat	-2 459 233	-1 369 345	-7 185 790	-7 549 731
Resultat per aktie före utspädning, SEK	-1,38	-0,79	-4,07	-4,33

**”Today’s strategy shows the urgency and opportunity of ramping up our investment in offshore renewables. With our vast sea basins and industrial leadership, the European Union has all that it needs to rise up to the challenge. Already, offshore renewable energy is a true European success story. We aim to turn it into an even greater opportunity for clean energy, high quality jobs, sustainable growth, and international competitiveness.”**




Frans Timmermans: Executive Vice-President for the European Green Deal



## Resultaträkning i sammandrag

(SEK)	2020.09.01 2020.11.30 3 mån.	2019.09.01 2019.11.30 3 mån.	2019.09.01 2020.08.31 12 mån.	2018.09.01 2019.08.31 12 mån.
Nettoomsättning	-	-	-	-
Aktiverat arbete för egen räkning	2 119 203	1 527 089	7 695 376	3 532 245
Övriga rörelseintäkter	485 106	320 780	812 204	138 399
<b>Summa intäkter</b>	<b>2 604 309</b>	<b>1 847 869</b>	<b>8 507 580</b>	<b>3 670 644</b>
<b>RÖRELSENS KOSTNADER</b>				
Övriga externa kostnader	-2 471 854	-1 678 056	-8 347 211	-6 817 921
Personalkostnader	-2 567 352	-1 515 829	-7 206 213	-4 359 182
Av-/nedskrivning av materiella och immateriella anläggningstillgångar	-7 188	-16 809	-28 742	-28 742
Övriga rörelsekostnader	-1 137	0	-50 914	0
<b>Summa rörelsens kostnader</b>	<b>-5 047 531</b>	<b>-3 210 694</b>	<b>-15 633 080</b>	<b>-11 205 845</b>
<b>Rörelseresultat</b>	<b>-2 443 222</b>	<b>-1 362 825</b>	<b>-7 125 500</b>	<b>-7 535 201</b>
<b>RESULTAT FRÅN FINANSIELLA POSTER</b>				
Ränteintäkter	-	-	-	-
Räntekostnader	-16 011	-6 520	-60 290	-14 530
<b>Resultat efter finansiella poster</b>	<b>-2 459 233</b>	<b>-1 369 345</b>	<b>-7 185 790</b>	<b>-7 549 731</b>
<b>Resultat före skatt</b>	<b>-2 459 233</b>	<b>-1 369 345</b>	<b>-7 185 790</b>	<b>-7 549 731</b>
Skatt på periodens resultat	0	0	0	0
<b>Periodens resultat</b>	<b>-2 459 233</b>	<b>-1 369 345</b>	<b>-7 185 790</b>	<b>-7 549 731</b>



## Balansräkning i sammandrag

(SEK)	2020.11.30	2019.11.30	2020.08.31
<b>TILLGÅNGAR</b>			
<b>ANLÄGGNINGSTILLGÅNGAR</b>			
<b>Immateriella anläggningstillgångar</b>			
Balanserade utgifter för utvecklingsarbeten	21 047 755	17 835 791	20 411 992
Patent	1 570 920	1 110 261	1 354 979
	<b>22 618 675</b>	<b>18 946 052</b>	<b>21 766 971</b>
<b>Materiella anläggningstillgångar</b>			
Inventarier, verktyg och installationer	42 887	62 009	50 075
	<b>42 887</b>	<b>62 009</b>	<b>50 075</b>
<b>Finansiella anläggningstillgångar</b>			
Andelar i koncernföretag	46 654	21 654	46 654
	<b>46 654</b>	<b>21 654</b>	<b>46 654</b>
<b>Summa anläggningstillgångar</b>	<b>22 708 216</b>	<b>19 029 715</b>	<b>21 863 700</b>
<b>OMSÄTTNINGSTILLGÅNGAR</b>			
<b>Kortfristiga fordringar</b>			
Aktuell skattefordran	76 684	41 722	86 371
Övriga fordringar	48 594 528	341 275	200 445
Förutbetalda kostnader och upplupna intäkter	693 755	27 508	1 094 419
<b>Summa kortfristiga fordringar</b>	<b>49 364 967</b>	<b>410 505</b>	<b>1 381 235</b>
<b>Kassa och bank</b>	<b>2 620 110</b>	<b>9 242 953</b>	<b>7 722 745</b>
<b>Summa omsättningstillgångar</b>	<b>51 985 077</b>	<b>9 653 458</b>	<b>9 103 980</b>
<b>SUMMA TILLGÅNGAR</b>	<b>74 693 293</b>	<b>28 683 173</b>	<b>30 967 680</b>




# Balansräkning i sammandrag

(SEK)	2020.05.31	2019.05.31	2019.08.31
<b>EGET KAPITAL OCH SKULDER</b>			
<b>EGET KAPITAL</b>			
<b>Bundet eget kapital</b>			
Aktiekapital	1 779 435	1 743 783	1 779 435
Fond för utvecklingsutgifter	11 548 856	8 336 894	10 913 094
Nyemission under registrering	711 768	-	-
<b>Summa bundet eget kapital</b>	<b>14 040 059</b>	<b>10 080 677</b>	<b>12 692 529</b>
<b>Fritt eget kapital</b>			
Nyemission under registrering	-	-	-
Teckningsoption	106 960	35 440	106 960
Överkursfond	81 753 657	34 013 789	35 047 697
Balanserat resultat	-38 294 343	-27 932 030	-30 472 790
Periodens resultat	-2 459 233	-1 369 345	-7 185 790
<b>Summa fritt eget kapital</b>	<b>41 107 041</b>	<b>4 747 854</b>	<b>-2 503 923</b>
<b>Summa eget kapital</b>	<b>55 147 100</b>	<b>14 828 531</b>	<b>10 188 606</b>
<b>SKULDER</b>			
<b>Långfristiga skulder</b>			
Övriga långfristiga skulder	11 808 183	849 850	11 849 850
<b>Summa långfristiga skulder</b>	<b>11 808 183</b>	<b>849 850</b>	<b>11 849 850</b>
<b>Kortfristiga skulder</b>			
Leverantörsskulder	1 846 791	1 301 293	940 666
Övriga kortfristiga skulder	217 421	307 666	247 125
Upplupna kostnader och förutbetalda intäkter	5 673 798	11 395 833	7 741 433
<b>Summa kortfristiga skulder</b>	<b>7 738 010</b>	<b>13 004 792</b>	<b>8 929 224</b>
<b>SUMMA EGET KAPITAL OCH SKULDER</b>	<b>74 693 293</b>	<b>28 683 173</b>	<b>30 967 680</b>



## Förändring, Eget kapital

2020.09.01 – 2020.11.30 (SEK)	Aktiekapital	Fond för utv.utg.	Överkursfond	Teckningsoption	Balanserat resultat	Årets resultat
Vid periodens början (2020.09.01)	1 779 435	10 913 094	35 047 697	106 960	-30 472 790	-7 185 790
Omföring inom eget kapital		635 762			-635 762	
Nyemission under registrering	711 768		46 705 960			
Omföring föregående års resultat					-7 185 790	7 185 790
Periodens resultat						-2 459 233
<b>Vid periodens slut (2020.11.30)</b>	<b>2 491 203</b>	<b>11 548 856</b>	<b>81 753 657</b>	<b>106 960</b>	<b>-38 294 342</b>	<b>-2 459 233</b>
2019.09.01 – 2020.08.31 (SEK)	Aktiekapital	Fond för utv.utg.	Överkursfond	Teckningsoption	Balanserat resultat	Årets resultat
Vid periodens början (2019.09.01)	1 743 783	8 155 953	34 013 789	35 440	-20 201 358	-7 549 731
Emission Teckningsoptioner	35 652		1 033 908	-35 440	35 440	
Teckningsoptioner utgivna				106 960		
Omföring inom eget kapital		2 757 141			-2 757 141	
Omföring föregående års resultat					-7 549 731	7 549 731
Periodens resultat						-7 185 790
<b>Vid periodens slut (2019.08.31)</b>	<b>1 779 435</b>	<b>10 913 094</b>	<b>35 047 697</b>	<b>106 960</b>	<b>-30 472 790</b>	<b>-7 185 790</b>



## Kassaflödesanalys i sammandrag

(SEK)	2020.09.01 2020.11.30 3 mån.	2019.09.01 2019.11.30 3 mån.	2019.09.01 2020.08.31 12 mån.	2018.09.01 2019.08.31 12 mån.
<b>DEN LÖPANDE VERKSAMHETEN</b>				
Resultat efter finansiella poster	-2 459 233	-1 369 345	-7 185 790	-7 549 731
Justeringar för poster som inte ingår i kassaflödet, mm	-	-	-	-
Avskrivningar	7 188	16 809	28 742	28 742
<b>Kassaflöde från den löpande verksamheten före förändringar av rörelsekapital</b>	<b>-2 452 045</b>	<b>-1 352 536</b>	<b>-7 157 048</b>	<b>-7 520 989</b>
<b>Kassaflöde från förändringar i rörelsekapital</b>				
Ökning (-)/Minskning (+) av rörelsefordringar	-47 983 734	298 000	-672 729	146 245
Ökning (+)/Minskning (-) av rörelseskulder	-1 191 214	-3 195 163	-7 270 731	14 273 666
<b>Kassaflöde från den löpande verksamheten</b>	<b>-51 626 993</b>	<b>-4 249 699</b>	<b>-15 100 508</b>	<b>6 898 922</b>
<b>INVESTERINGSVERKSAMHETEN</b>				
Förvärv av immateriella anläggningstillgångar	-851 704	-190 121	-3 011 039	-3 566 542
Förvärv av materiella anläggningstillgångar	-	-	-	-
Förvärv av finansiella anläggningstillgångar	-	-	-25 000	-
<b>Kassaflöde från investeringsverksamheten</b>	<b>-851 704</b>	<b>-190 121</b>	<b>-3 036 039</b>	<b>-3 566 542</b>
<b>FINANSIERINGSVERKSAMHETEN</b>				
Nyemission	47 417 728	-	1 176 520	-
Upptagna lån	-	-	11 000 000	-
Amortering av låneskulder	-41 667	-	-	-
<b>Kassaflöde från finansieringsverksamheten</b>	<b>47 376 061</b>	<b>0</b>	<b>12 176 520</b>	<b>0</b>
<b>Periodens kassaflöde</b>	<b>-5 102 636</b>	<b>-4 439 820</b>	<b>-5 960 027</b>	<b>3 332 380</b>
<b>Likvida medel vid periodens början</b>	<b>7 722 746</b>	<b>13 682 773</b>	<b>13 682 773</b>	<b>10 350 393</b>
<b>Likvida medel vid periodens slut</b>	<b>2 620 110</b>	<b>9 242 953</b>	<b>7 722 746</b>	<b>13 682 773</b>





**SEATWIRL®**

**SeaTwirl AB (publ)**

Erik Dahlbergsgatan 11 A

411 26 Göteborg

Org. nr. 556890-1135

info@SeaTwirl.com

www.SeaTwirl.com