

HALVÅRSRAPPORT

juli-december Q1-Q2, 2017



HALVÅRSRAPPORT Q1-Q2 (juli – december 2017)

Kentima Holding AB (publ) Org.nr 556590-2151

Kentima redovisar ett mycket positivt andra kvartal med en kraftig omsättningstillväxt och ett starkt resultat. Koncernen ökade sin omsättning under Q1-Q2 med 51 procent och uppgick till 22 618 (14 995) KSEK. Under samma period förbättrades koncernens EBITDA-resultat och uppgick till 3 397 (-260) KSEK. Resultatet före skatt uppgick till 2 473 (-1 031) KSEK. Försäljningen av egenutvecklade produkter var hög under Q2 och ökade med 44 procent, jämfört med samma period föregående år.

RAPPORTPERIOD, Q2 (oktober – december 2017)

- Nettoomsättningen uppgick till 13 180 (8 696) KSEK.
- Personalkostnaderna uppgick till 3 303 (3 483) KSEK.
- Övriga externa kostnader uppgick till 1 344 (1 537) KSEK.
- Resultat före avskrivningar (EBITDA) uppgick till 2 388 (15) KSEK.
- Rörelseresultatet uppgick till 1 959 (-338) KSEK. Periodens resultat före skatt uppgick till 1 954 (-374) KSEK.
- Kassaflödet från den löpande verksamheten uppgick till 2 197 (-1 460) KSEK. Totalt uppgick kassaflödet till 269 (-718) KSEK.

RAPPORTPERIOD, Q1-Q2 (juli – december 2017)

- Nettoomsättningen uppgick till 22 618 (14 995) KSEK.
- Personalkostnaderna uppgick till 5 805 (6 461) KSEK.
- Övriga externa kostnader uppgick till 2 401 (2 854) KSEK.
- Resultat före avskrivningar (EBITDA) uppgick till 3 397 (-260) KSEK.
- Rörelseresultatet uppgick till 2 540 (-963) KSEK. Periodens resultat före skatt uppgick till 2 473 (-1 031) KSEK.
- Kassaflödet från den löpande verksamheten uppgick till 952 (-1 238) KSEK. Totalt uppgick kassaflödet till -300 (96) KSEK.
- Tillgängliga likvida medel vid periodens utgång uppgick till 4 034 (6 531) KSEK inklusive en outnyttjad checkräkningskredit om 2 995 (5 077) KSEK.

BETYDANDE VERKSAMHETSHÄNDELSER, Q1-Q2 (juli – december 2017), DOTTERBOLAGEN

- Omsättningen i dotterbolaget Kentima AB uppgick under perioden till 12 959 (10 162) KSEK, en ökning med 28 procent, jämfört med samma period föregående år. Försäljningen av egenutvecklade produkter i Kentima AB ökade med 13 procent, jämfört med samma period föregående år. Q2 var ett starkt kvartal för egenutvecklade produkter och tillväxten uppgick till 44 procent, jämfört med samma period föregående år. Försäljningen av egenutvecklade produkter i Kentima AB inkluderar WideQuick® HMI/SCADA, WideQuick® HMI Panel, OE Industriadatorer, Ethiris® VMS, Ethiris® NVR/NVC och WideQuick® PSIM.
- Omsättningen i dotterbolaget Kentima Control R&D AB uppgick under perioden till 15 520 (8 790) KSEK, en ökning med 77 procent, jämfört med samma period föregående år. Den positiva trenden dotterbolaget hade under det första kvartalet fortsatte även under Q2.

VD HAR ORDET

Det känns glädjande att kunna presentera ännu ett kvartal med starka tillväxtsiffror. Under andra kvartalet ökade koncernens omsättning kraftigt samtidigt som vi hade en fortsatt positiv resultatutveckling. Alla våra produktområden inom affärsområdena Automation och Säkerhet utvecklades väl och försäljningen av egenutvecklade produkter ökade under andra kvartalet med 44 procent. Vi ser en allt högre efterfrågan på våra produkter och även om försäljningen av våra egenutvecklade produkter ökat kontinuerligt de senaste åren anser jag att vi fram till nu bara sett en liten del av den stora potential som våra egenutvecklade produkter har framöver.

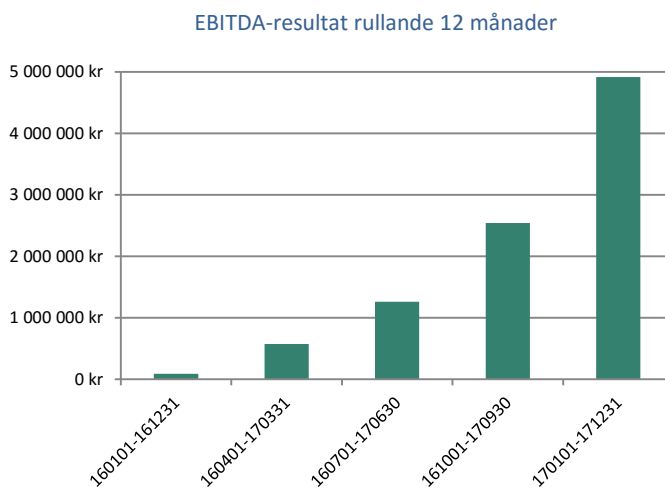
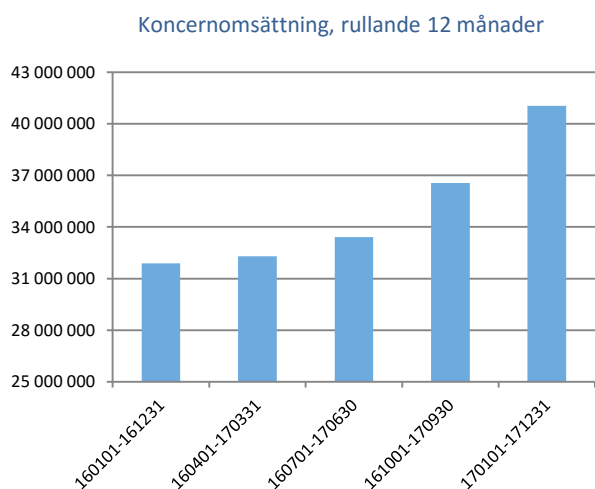
Hög tillväxt under halvåret och ett starkt andra kvartal

Hela året 2017 präglades av en stigande aktivitetsnivå i bolaget. Under hösten har samtliga avdelningar i bolaget arbetat intensivt för att tillgodose marknadens fortsatta ökade behov och efterfrågan på våra produkter. Därför känns det extra tillfredsställande att redovisa ett starkt andra kvartal och ett halvår med hög tillväxt och en kraftig resultatförbättring.

Koncernens omsättning ökade under halvåret till 22 618 (14 995) KSEK, en ökning med 51 procent jämfört med samma period föregående år. Samtliga produktområden utvecklades positivt och vi ser en allt högre efterfrågan på våra egenutvecklade produkter, speciellt mjukvarorna och de produkter som innehåller våra mjukvaror.

Allt detta har bidragit till en kraftig resultatförbättring. Under andra kvartalet uppgick EBITDA-resultatet till 2 388 (15) KSEK och under första halvåret uppgick EBITDA-resultat till 3 397 (-260) KSEK. Resultatet före skatt uppgick under halvåret till 2 473 (-1 031) KSEK.

Under de 12 senaste månaderna, d.v.s. under perioden januari-december, uppgår det sammanlagda EBITDA-resultatet till 4 916 (91) KSEK, detta tillsammans med mycket annat visar den styrka och potential bolaget har. Nedanstående diagram visar hur koncernomsättning och EBITDA-resultat, rullande 12-månader, utvecklats under de senaste fem kvartalen.



Ökad försäljning inom alla våra produktområden

Tillväxten under perioden kommer från våra affärsområden Automation och Säkerhet i Kentima AB, samt kundanpassade styrsystem i Kentima Control R&D AB. Tillväxten i Kentima AB är relativt jämt fördelad mellan våra två affärsområden.

Kentima AB har, inom både Automation och Säkerhet, haft en positiv utveckling inom samtliga sex produktområden. De produktområden där intresset ökar snabbast innehåller produkter som är uppbyggda av både vår mjuk- och hårdvara, Ethiris NVR/NVC och WideQuick HMI Panel. Produkterna inom båda dessa produktområden är framtagna för att skapa en komplett lösning till systemintegratören. Våra systemintegratörer inser allt oftare att deras konkurrenskraft ökar genom att de använder våra produkter, både mjukvaror och hårdvaror. Resultatet blir att valet allt oftare blir Kentimas produkter.

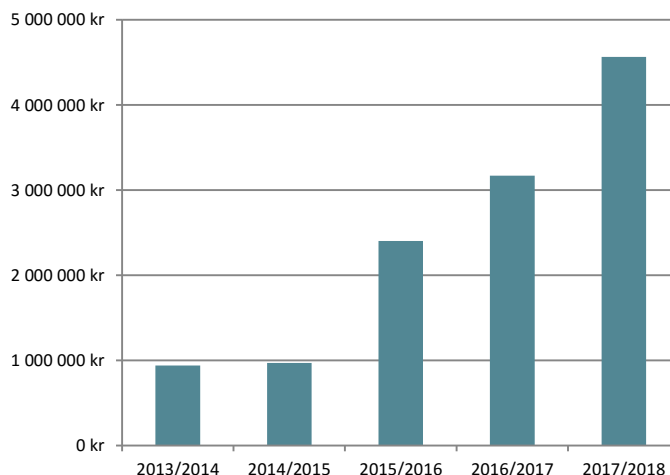
Inom kundanpassade styrsystem har vi under några år haft en successivt allt lägre efterfrågan, men det har skett ett trendbrott och vi har under de senaste kvartalen haft en stabil tillväxt. Vi ser en fortsatt hög efterfrågan inom kundanpassade styrsystem även om vi indirekt är beroende av råvarupriser och investeringar inom gruvsektorn.

Försäljningen av egenutvecklade produkter

Under Q2 ökade försäljningen av egenutvecklade produkter till 4 564 (3169) KSEK, det motsvarar en ökning med 44 procent jämfört med samma period föregående år. Den starka tillväxten som vi haft på våra egenutvecklade produkter de senaste åren gör att vi för varje kvartal som går mäter oss mot allt högre försäljningssiffror föregående år.

Diagrammet till höger visar försäljningen av egenutvecklade produkter under Q2 i Kentima AB under de fem senaste verksamhetsåren. Försäljningen av egenutvecklade produkter i Kentima AB inkluderar WideQuick® HMI/SCADA, WideQuick® HMI-Panel, OE Industriadatorer, Ethiris® VMS, Ethiris® NVR och WideQuick® PSIM och är exklusive försäljningen av egenutvecklade produkter till systerbolaget Kentima Control R&D AB.

Kentima AB - Försäljning egenutvecklade produkter Q2



Tillväxt och framtid

För ett produktutvecklande tillväxtföretag som Kentima är det viktigt att arbeta efter en strategi som ger en långsiktig tillväxt, men samtidigt kunna visa marknaden att vi även kortsiktigt har styrkan att visa att det finns en god tillväxtpotential med god resultatutveckling. För att åstadkomma detta har vi arbetat efter en strategi där vi balanserar vårt mål om ökad omsättning med att kunna visa fram en betydande resultatförbättring.

Jag tycker att vi verkligen, på flera sätt, har lyckats visa bolagets stora potential. Det känns inspirerande att fortsätta vårt arbete och med resultatutvecklingen från 2017 i ryggen tar vi oss an 2018 med nya krafter. Under 2017 lanserade vi och började leverera ett rekordstort antal nya produkter och programversioner. Under 2018 kommer vi att fortsätta vårt intensiva utvecklingsarbete och vi kommer att presentera flera spännande och för framtiden viktiga produktnyheter.

Vår stora satsning på Fastighetsautomation fortsätter utvecklas väl. Vi har många intressanta projekt framöver och för att kunna möta den allt högre efterfrågan inom området Automation har vi förstärkt bolaget med två helt nya tjänster. De nya medarbetarna kommer påbörja sin anställning i mars, *Product Manager Automation* och *Specialist Building Automation*. Vi kommer under våren att arbeta med att förstärka ytterligare avdelningar i bolaget med mer personal.

Vi ser också en fortsatt ökad efterfrågan på kameraövervakning inom alla olika miljöer i samhället t.ex. skolor, sjukhus, arenor, idrottsanläggningar och olika offentliga miljöer. Kentima erbjuder marknaden ett komplett sortiment av serverdatorer, klientdatorer och mjukvaror för avancerad videoövervakning där vi ser att produkternas höga prestanda och kapacitet ökar bolagets affärsmöjligheter i större och krävande projekt, både i Sverige och internationellt.

Förutom att vi planerar den kommande exportsatsningen kommer vi även att intensifiera vår marknadsföring och tillsammans med en kommande förstärkt sälj- och produktavdelning öka vår närvaro hos både befintliga och potentiella kunder. I maj månad kommer vi arrangera våra populära Kentima Partner Exploring Days på olika platser i Sverige. Detta brukar vara ett välbesökt event där det ges tillfällen för nya affärsmöjligheter.



”Stark tillväxt och positiv syn på framtiden”

Kentima är ett bolag i stark tillväxt och både omsättning och resultat har utvecklats mycket positivt de senaste åren. Våra egenutvecklade produkter har en mycket stor potential och jag tror vi bara är i början av en lång och spännande resa.

Jag ser fortsatt positivt på framtiden och gör bedömningen att utsikterna för kommande kvartal samt helåret 2017/2018 är goda och jag ser en fortsatt omsättningsökning och resultatförbättring jämfört med motsvarande perioder föregående år.

Kent Nilsson, VD

VÄSENTLIGA HÄNDELSER UNDER Q1-Q2 (juli – december 2017)

- Under perioden uppgick koncernens omsättning till 22 618 (14 995) KSEK, en ökning med 51 procent jämfört med samma period föregående år. Under perioden förbättrades koncernens resultat kraftigt och koncernens resultat före avskrivningar (EBITDA) uppgick till 3 397 (-260) KSEK.
- Omsättningen i dotterbolaget Kentima AB uppgick under perioden till 12 959 (10 162), en ökning med 28 procent, jämfört med samma period föregående år.
- Försäljningen av egenutvecklade produkter i Kentima AB ökade med 13 procent, jämfört med samma period föregående år. Q2 var ett starkt kvartal för egenutvecklade produkter och tillväxten uppgick till 44 procent, jämfört med samma period föregående år. Försäljningen av egenutvecklade produkter i Kentima AB inkluderar WideQuick® HMI/SCADA, WideQuick® HMI Panel, OE Industridatorer, Ethiris® VMS, Ethiris® NVR/NVC och WideQuick® PSIM.
- Omsättningen i dotterbolaget Kentima Control R&D AB uppgick under perioden till 15 520 (8 790) KSEK, en ökning med 77 procent, jämfört med samma period föregående år. Den positiva trenden dotterbolaget hade under det första kvartalet fortsatte även under Q2. Det är fortsatt svårt att förutse hur utvecklingen kommer att se ut på lång sikt då den påverkas av såväl råvarupriser som investeringar inom gruvbranschen.
- Dotterbolaget Kentima AB undertecknade och inledde två betydelsefulla samarbeten med GKB Security Corporation i Taiwan och SECITS Sweden AB, där GKB är ett internationellt förnyat och helt omarbetat avtal och SECITS ett helt nytt. Båda avtalen har stor potential för bolagets försäljning av säkerhetsprodukter.
- Dotterbolaget Kentima AB erhöll en viktig exportorder. Ordern är viktigt för Kentima ur flera perspektiv och den ger bolaget en bra försäljningstillväxt inom det här produktområdet, men framför allt ger den bolaget större möjlighet att ta liknande affärer i framtiden. Ordervärdet uppgår till 0,7 MSEK och leverans kommer att ske under Q2 och Q3, verksamhetsåret 2017/2018
- Bolaget har påbörjat planeringen av en ny exportsatsning för att successivt återuppta den aktiva, offensiva och uppsökande exportverksamheten under 2018.

VERKSAMHETSRAPPORT FÖR Q1-Q2 (juli - december 2017)

Koncernens omsättning

Under perioden uppgick koncernens omsättning till 22 618 (14 995) KSEK, en ökning med 51 procent jämfört med samma period föregående år.

Omsättningen i dotterbolaget Kentima AB uppgick under perioden till 12 959 (10 162) KSEK, en ökning med 28 procent, jämfört med samma period föregående år. Försäljningen av egenutvecklade produkter i Kentima AB ökade med 13 procent, jämfört med samma period föregående år. Q2 var ett starkt kvartal för egenutvecklade produkter och tillväxten uppgick till 44 procent, jämfört med samma period föregående år.

Omsättningen i dotterbolaget Kentima Control R&D AB uppgick under perioden till 15 520 (8 790) KSEK, en ökning med 77 procent, jämfört med samma period föregående år. Den positiva trenden dotterbolaget hade under det första kvartalet fortsatte även under Q2. Det är fortsatt svårt att förutse hur utvecklingen kommer att se ut på lång sikt då den påverkas av såväl råvarupriser som investeringar inom gruvbranschen.

Koncernens resultat

Under perioden förbättrades koncernens resultat kraftigt och koncernens resultat före avskrivningar (EBITDA) uppgick till 3 397 (-260) KSEK. Rörelseresultatet uppgick till 2 540 (-963) KSEK. Periodens resultat före skatt uppgick till 2 473 (-1 031) KSEK.

Koncernens kassaflöde

Kassaflödet från den löpande verksamheten uppgick till 952 (-1 238) KSEK. Totalt uppgick kassaflödet till -300 (96) KSEK.

Finansiell ställning

Tillgängliga likvida medel vid periodens utgång uppgick till 4 034 (6 531) KSEK inklusive en outnyttjad checkräkningskredit om 2 995 (5 077) KSEK.

Investeringar

Förutom aktivering av utvecklingskostnader har koncernen inte gjort några större investeringar. De nya aktiveringarna som gjorts under perioden uppgår till 1 933 KSEK. Koncernen har under perioden skrivit av 783 KSEK på aktiverade utvecklingskostnader.

Personal

Medeltalet anställda var 18 (21) personer.

ÖVRIG INFORMATION

Finansiell kalender

2018

15 februari 2018	Halvårsrapport Q1-Q2, juli-dec 2017
8 maj 2018	Delårsrapport Q3, jan-mars 2018
20 september 2018	Bokslutskommuniké 2017/2018
25 oktober 2018	Årsredovisning 2017/2018
15 november 2018	Delårsrapport Q1, juli-sep 2018
20 november 2018	Årsstämma 2018

Aktieinformation

Totalt utstående aktier vid periodens utgång 2017-12-31 uppgick till 29 162 111 st. varav 999 998 är A-aktier. Totalt antal aktieägare den 31 december 2017 var 827 st. Aktien är listad på NASDAQ First North sedan juni 2013 och handel sker med kortnamn KENH.

Revisor

Karin Löwhagen, Auktoriserad revisor

Huvudansvarig

MAZARS SET Revisionsbyrå AB

Karin Löwhagen är vald till revisor för ett år fram till slutet av den årsstämma som hålls för räkenskapsåret 2017/2018.

Granskning och redovisningsprinciper

Denna rapport har inte granskats av bolagets revisorer. Sedan den 1 juli 2014 redovisar koncernen enligt Bokföringsnämndens allmänna råd "K3" (BFNAR 2012:1).

Certified Adviser

Västra Hamnen Corporate Finance AB

Denna information

Denna information är sådan information som Kentima Holding AB (publ) är skyldigt att offentliggöra enligt EU:s marknadsmissbruksförordning. Informationen lämnades, genom nedanstående kontaktpersons försorg, för offentliggörande den 15 februari 2018 kl. 08:25 CET.

För ytterligare information, vänligen kontakta:

VD

Kent Nilsson

046-25 30 40

kent.nilsson@kentima.se

Styrelsens ordförande

Jens Kinnander

0709-99 10 20

jens.kinnander@delphi.se

KONCERNENS RESULTATRÄKNING

Belopp i KSEK	Q2	Q2	Halvår	Halvår	Helår
	2017-12-31	2016-12-31	2017-12-31	2016-12-31	2017-06-30
Rörelsens intäkter					
Nettoomsättning	13 180	8 696	22 618	14 995	33 420
Aktiverat arbete för egen räkning	1 088	1 191	1 933	2 421	4 564
Övriga rörelseintäkter	0	0	0	0	214
	14 268	9 887	24 551	17 416	38 198
Rörelsens kostnader					
Råvaror och förnödenheter	-3 199	-2 431	-5 316	-4 105	-8 935
Handelsvaror	-4 034	-2 421	-7 632	-4 256	-9 599
Övriga externa kostnader	-1 344	-1 537	-2 401	-2 854	-5 522
Personalkostnader	-3 303	-3 483	-5 805	-6 461	-12 882
Resultat före avskrivningar (EBITDA)	2 388	15	3 397	-260	1 260
Avskrivning av materiella och immateriella anläggningstillgångar	-429	-353	-857	-703	-1 441
Summa rörelsens kostnader	-12 309	-10 225	-22 011	-18 379	-38 379
Rörelseresultat	1 959	-338	2 540	-963	-181
Resultat från finansiella poster					
Övriga ränteintäkter och liknande resultatposter	40	9	40	24	25
Räntekostnader och liknande resultatposter	-45	-45	-107	-92	-169
Summa finansiella poster	-5	-36	-67	-68	-144
Resultat före skatt	1 954	-374	2 473	-1 031	-325
Aktuell skatt/uppskjuten skatt	0	0	0	0	-2
PERIODENS RESULTAT	1 954	-374	2 473	-1 031	-327
Resultat per aktie, SEK	0,07	-0,01	0,08	-0,04	-0,01
Antal aktier					
Per balansdagen	29 162 111	29 162 111	29 162 111	29 162 111	29 162 111
Per balansdagen efter utspädning	29 162 111	29 162 111	29 162 111	29 162 111	29 162 111
Genomsnittligt under perioden	29 162 111	28 046 930	29 162 111	26 931 750	28 046 930
Genomsnittligt under perioden efter utspädning	29 162 111	28 046 930	29 162 111	26 931 750	28 046 930

KONCERNENS BALANSRÄKNING

Belopp i KSEK	Halvår 2017-12-31	Halvår 2016-12-31	Helår 2017-06-30	Helår 2016-06-30
TILLGÅNGAR				
Anläggningstillgångar				
Immateriella anläggningstillgångar				
Balanserade utgifter för utvecklingsarbeten m.m.	17 735	15 101	16 586	13 307
Summa immateriella anläggningstillgångar	17 735	15 101	16 586	13 307
Materiella anläggningstillgångar				
Inventarier, verktyg och installationer	188	303	251	283
Förbättringsutgifter på annans fastighet	173	184	178	189
Summa materiella anläggningstillgångar	361	487	429	472
Summa anläggningstillgångar	18 096	15 588	17 015	13 779
Omsättningstillgångar				
Varulager				
Råvaror och förnödenheter	4 360	3 838	4 097	3 305
Färdiga varor och handelsvaror	1 538	1 296	1 661	1 614
Summa varulager	5 898	5 134	5 758	4 919
Kortfristiga fordringar				
Kundfordringar	10 184	6 362	7 523	6 961
Aktuell skattefordran	150	77	92	38
Övriga fordringar	586	171	316	174
Förutbetalda kostnader och upplupna intäkter	496	450	580	585
Summa kortfristiga fordringar	11 416	7 060	8 511	7 758
Kassa och bank	1 039	1 454	1 339	1 358
Summa omsättningstillgångar	18 353	13 648	15 608	14 035
SUMMA TILLGÅNGAR	36 449	29 236	32 623	27 814

KONCERNENS BALANSRÄKNING

Belopp i KSEK	Halvår 2017-12-31	Halvår 2016-12-31	Helår 2017-06-30	Helår 2016-06-30
EGET KAPITAL OCH SKULDER				
EGET KAPITAL				
Aktiekapital	3 240	3 240	3 240	2 868
Övrigt tillskjutet kapital	38 098	38 098	38 098	35 043
Annat eget kapital inkl. årets resultat	-17 366	-20 543	-19 839	-19 512
Summa eget kapital	23 972	20 795	21 499	18 399
Långfristiga skulder				
Checkräkningskredit	3 005	922	1 725	0
Övriga skulder till kreditinstitut	788	1 545	1 382	2 048
Summa långfristiga skulder	3 793	2 467	3 107	2 048
Kortfristiga skulder				
Leverantörskulder	4 654	2 063	3 833	2 550
Övriga skulder	2 378	2 192	1 945	2 489
Upplupna kostnader och förutbetalda intäkter	1 652	1 719	2 239	2 328
Summa kortfristiga skulder	8 684	5 974	8 017	7 367
SUMMA EGET KAPITAL OCH SKULDER	36 449	29 236	32 623	27 814

FÖRÄNDRING AV EGET KAPITAL

Belopp i KSEK	Aktie- kapital	Övrigt till- skjutet kapital	Annat eget kapital inkl. årets resultat	Summa eget kapital
<u>2017-06-30</u>	<u>3 240</u>	<u>38 098</u>	<u>-19 839</u>	<u>21 499</u>
Årets resultat			2 473	
<u>2017-12-31</u>	<u>3 240</u>	<u>38 098</u>	<u>-17 366</u>	<u>23 972</u>

MODERBOLAGETS RESULTATRÄKNING I SAMMANDRAG

Belopp i KSEK	Halvår 2017-12-31	Halvår 2016-12-31	Helår 2017-06-30	Helår 2016-06-30
Nettoomsättning	780	0	260	0
Övriga rörelseintäkter	0	0	0	0
Rörelsens kostnader	-700	-563	-1 001	-1 220
Rörelseresultat	80	-563	-741	-1 220
Finansnetto	409	382	782	806
Resultat efter finansiella poster	489	-181	41	-414
Koncernbidrag netto	0	0	-380	-1 300
Resultat före skatt	489	-181	-339	-1 714
Skatter	0	0	0	0
Årets resultat	489	-181	-339	-1 714

MODERBOLAGETS BALANSRÄKNING I SAMMANDRAG

Belopp i KSEK	Halvår 2017-12-31	Halvår 2016-12-31	Helår 2017-06-30	Helår 2016-06-30
Finansiella anläggningstillgångar	4 880	4 880	4 880	4 880
Omsättningstillgångar	19 715	17 892	18 002	14 539
Summa tillgångar	24 595	22 772	22 882	19 419
Eget kapital	21 669	21 337	21 179	18 091
Kortfristiga skulder	2 926	1 435	1 703	1 328
Summa eget kapital och skulder	24 595	22 772	22 882	19 419

KONCERNENS KASSAFLÖDESANALYS

Belopp i KSEK	Q2	Q2	Halvår	Halvår	Helår
	2017-12-31	2016-12-31	2017-12-31	2016-12-31	2017-06-30
Den löpande verksamheten					
Rörelseresultat	1959	-338	2 540	-963	-181
Avskrivningar som belastar detta resultat	428	353	857	703	1 441
Rörelseresultat före avskrivningar (EBITDA)	2 387	15	3 397	-260	1 260
Erhållna räntor och liknande poster	40	9	40	24	25
Betalda räntor och liknande poster	-54	-45	-107	-92	-169
Betald skatt	-68	-68	-137	-132	-231
Kassaflöde från den löpande verksamheten före förändringar av rörelsekapital	2 305	-89	3 193	-460	885
Kassaflöde från förändringar i rörelsekapital:					
Förändring i varulager	348	623	-140	-215	-839
Förändring av rörelsefordringar	-974	-1 261	-2 768	698	-754
Förändring av rörelseskulder	518	-733	667	-1 261	879
Förändring av rörelsekapital	-108	-1 371	-2 241	-778	-714
Kassaflöde från den löpande verksamheten	2 197	-1 460	952	-1 238	171
Investeringsverksamheten					
Förvärv av materiella anläggningstillgångar	0	-28	-5	-90	-112
Förvärv av immateriella anläggningstillgångar	-1 087	-1 191	-1 933	-2 422	-4 564
Kassaflöde från investeringsverksamheten	-1 087	-1 219	-1 938	-2 512	-4 676
Finansieringsverksamheten					
Tillskott nyemission	0	3 680	0	3 680	3 680
Kostnad nyemission	0	-253	0	-253	-253
Förändring av långfristiga skulder	-841	-1 466	686	419	1 059
Utdelning till aktieägarna	0	0	0	0	0
Kassaflöde från finansieringsverksamheten	-841	1 961	686	3 846	4 486
ÅRETS KASSAFLÖDE	269	-718	-300	96	-19
Likvida medel vid årets/periodens början	770	2 172	1 339	1 358	1 358
Likvida medel vid årets slut	1 039	1 454	1 039	1 454	1 339
Likvida medel:					
Kassa och bank	1 039	1 454	1 039	1 454	1 339

KONCERNENS NYCKELTAL

Belopp i KSEK	Q2	Q2	Halvår	Halvår	Helår
	2017-12-31	2016-12-31	2017-12-31	2016-12-31	2017-06-30
Resultaträkningen					
Nettoomsättning	13 180	8 696	22 618	14 995	33 420
Rörelseresultat före avskrivningar (EBITDA)	2 388	15	3 397	-260	1 260
Rörelseresultat	1 959	-338	2 540	-963	-181
Resultat efter finansiella poster	1 954	-374	2 473	-1 031	-325
Balansräkningen					
Eget kapital	23 972	20 795	23 972	20 795	21 499
Räntebärande skulder	4 716	3 506	4 716	3 506	3 774
Räntebärande nettoskuld	3 677	2 052	3 677	2 052	2 435
Balansomslutning	36 449	29 236	36 449	29 236	32 623
Investeringar	1 087	1 219	1 938	2 512	4 676
Medeltal anställda	18	21	18	21	19
Rörelsemarginal (%)	14,9%	neg.	11,2%	neg.	neg.
Vinstmarginal (%)	15,2%	neg.	11,4%	neg.	neg.
Räntabilitet på eget kapital (%)	8,2 %	neg.	10,3%	neg.	neg.
Soliditet, %	65,8%	71,1%	65,8%	71,1%	65,9%
Skuldsättningsgrad	0,5	0,5	0,5	0,4	0,5
Resultat per registrerad aktie (SEK)	0,07	-0,01	0,08	-0,04	-0,01
Utdelning per aktie (SEK)					0*
*Enligt styrelsens förslag					
Antal aktier vid periodens slut (registrering)	29 162 111	29 162 111	29 162 111	29 162 111	29 162 111
Antal aktier vid periodens slut efter utspädning	29 162 111	29 162 111	29 162 111	29 162 111	29 162 111
Genomsnittligt antal aktier under perioden	29 162 111	28 046 930	29 162 111	26 931 750	28 046 930
Genomsnittligt antal aktier efter utspädning	29 162 111	28 046 930	29 162 111	26 931 750	28 046 930
Eget kapital per aktie, kr	0,82	0,71	0,82	0,71	0,74

Definition av nyckeltal:

Rörelsemarginal	Rörelseresultat i % av omsättningen
Vinstmarginal	Rörelseresultat + finansiella intäkter dividerat med omsättningen
Räntabilitet på eget kapital	Resultat före skatt i % av justerat eget kapital
Soliditet	Justerat eget kapital dividerat med balansomslutningen
Skuldsättningsgrad	Skulder + avsättningar dividerat med justerat eget kapital
Resultat per registrerad aktie vid periodens slut	Resultat efter skatt dividerat med antal aktier vid periodens slut
Eget kapital per aktie	Eget kapital dividerat med antalet aktier vid årets slut