

DELÅRSRAPPORT Q3 2022



MOVE ABOUT
Zero Hassle – Zero Emissions



Q3



MOVE ABOUT
Zero Hassle – Zero Emissions

INNEHÅLL

VD kommentar	3
Ledningsgruppsrapport / Höjdpunkter	6
Risker	8
Moderbolagets balans och resultaträkning	10
Resultaträkning i sammandrag	12
Balansräkning i sammandrag	13
Rapport av förändring av eget kapital	14
Kassaflödesanalys	16
Moderbolag/Noter	18

BOKSLUTSKOMMUNIKÉ MOVE ABOUT GROUP AB JUL – SEP -2022

Det tredje kvartalet visade kraftig tillväxt med en ökning av intäkterna med 54% jämfört med samma period för 2021, och 60% för årets nio första månader. Trots det säsongsmässigt svagare kvartalet är omsättningen på samma nivå som för det andra kvartalet i år. Vi kan också se att det fjärde kvartalet har startat väldigt starkt. Kostnaderna fortsätter att minska i linje med den plan som kommunicerades i början på kvartal 2, vilket leder till ett EBITDA resultat på -2,1 MSEK för Q3 jämfört med -7,0 MSEK under Q2 2022 och -14,6 MSEK Q1 2022. Vi ser inga tecken på avmattning i efterfrågan trots en oroligare makromiljö, tvärtom är det vår uppfattning att delad fossilfri mobilitet står sig väl när både kostnaden för att äga bil och köra den, särskilt med fossila bränslen, ökar.

VD:s kommentarer

Move About Group upplevde en stark sommarsäsong i både Norge och Sverige. I Norge är privatutnyttjandet av elbilspoolerna högt under semesterperioden och kompenseras för företagsanvändandet som går ned under semesterperioden. I Sverige är fördelningen mer jämn, medan den vanliga svackan under semesterperioden i Tyskland, där merparten av våra resor är affärsrelaterade, uteblev i år. Om detta speglar ett trendbrott eller inte återstår att se. Medlemstillväxten i Move About Group har ökat med ca 200% under 2022 jämfört med samma period i fjol, vilket vittnar om ett stort intresse för delade elbilar.

Internt har vi arbetat hårt med att realisera det effektiviseringsprogram som sjuösattes i början på Q2. Den ökade efterfrågan hanteras av en nästan halverad personalstyrka vilket har krävt förbättrade rutiner och löpande implementering av struktur och styrning i arbetsprocesserna. Ett led i detta har varit att flytta merparten av all lokal administration från Oslokontoret till Göteborg.

Inför 2023 har Move About noggrant analyserat och planlagt förändringar i både operations och bilpoolerna. Att skifta fokus till lönsamhet med bibehållen tillväxt innebär en snabb, noggrann och löpande uppföljning av samtliga intäkter och kostnader, så nära realtid som möjligt. Arbetet har visat på att det finns en stor potential att optimera utbudet. Syftet är att fortsätta öka kapacitetsutnyttjandet med förbättrad bruttomarginal som resultat. Detta innebär bland annat att vi kan fortsätta ta hand om den växande efterfrågan men utan att växa fordonsflottan.

De höga inflationssiffrorna i samhället drabbar även oss. Dels genom ökade elpriser i vissa av våra stationer, dels genom högre räntekost

nader för vår leasingflotta. De flesta långvariga kontrakt med kommuner och företag innehåller ofta klausuler kopplade till tjänsteprisindex (TPI), medan listpriser för de öppna poolerna har justerats för att täcka ökade kostnader.

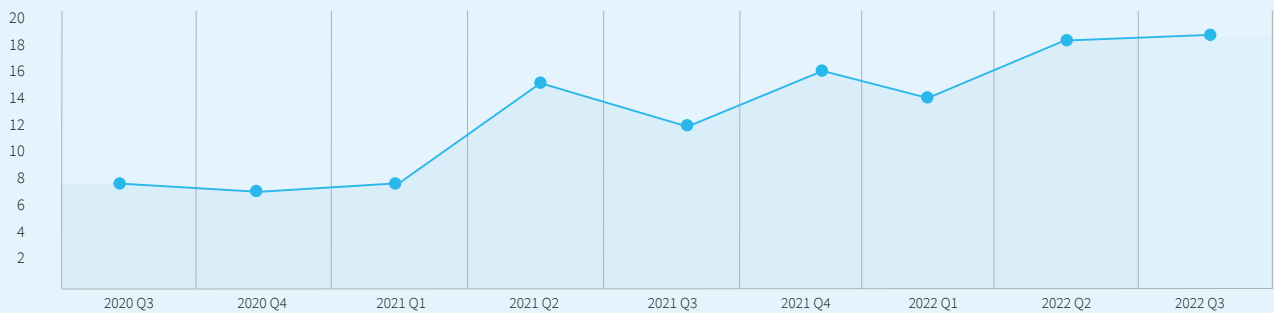
På kaptialsidan tog bolaget upp två lån i början på kvartalet. Ett aktieägarlån på 2,0 MSEK och en finansiering från Formue Nord på 8,0 MSEK. Vi utvärderar också löpande likviditetssituationen och arbetar för att säkerställa en långsiktig finansiering för verksamheten.

De totala intäkterna ökade med 6,5 MSEK eller 54% mot Q3 2021 och uppgick till 18,6 MSEK (12,0) under Q3 och för perioden jan-sep med 19,3 MSEK eller 60% till 51,2 MSEK (31,8). EBITDA visade -2,2 MSEK (-5,5) för Q3 2022, och för perioden jan - sep 2022 - 23,8 MSEK (-12,7) Det förbättrade EBITDA-resultatet i Q3 beror på ökad beläggningsgrad av bilflottan samt minskade kostnader, i linje med det effektiviseringsprogram som lanserades i Q2 2022.

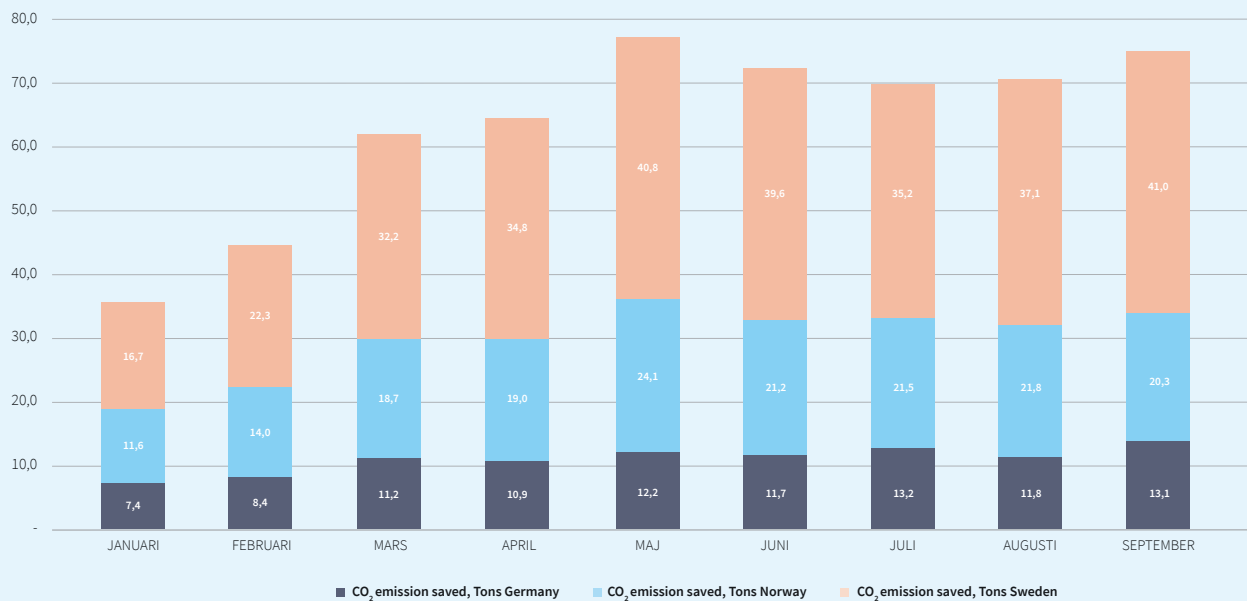
Antal bokade resor ökade med 52% jämfört med Q3 förra året, från 27 453 bokningar (Q3 2021) till 41 834 bokningar (Q3 2022). Antal bokade resor mellan jan - sep 2022 ökade med 94% jämfört med samma period i fjol, från 62 652 bokningar (jan - sep 2021) till 121 342 bokningar (jan - sep 2022).

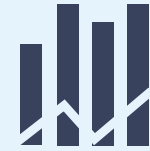
Antal körda kilometer ökade med 57% jämfört med Q3 förra året, från 1 438 218 km (Q3 2021) till 2 263 996 (Q3 2022). Antal körda kilometer mellan jan - sep 2022 ökade med 64% jämfört med samma period i fjol, från 3 664 241 km (jan - sep 2021) till 6 017 238 km (jan - sep 2022).

MOVE ABOUT GROUP OMSÄTTNING I MSEK



BESPARINGAR AV CO₂ JANUARI – SEPTEMBER 2022





SEK **18,6** miljoner

Q3 Totala intäkter



LEDNINGSRAPPORT

Move About Group

HÖJDPUNKTER

SEK'000	2022 Q3	2021 Q3	2022 jan - sep	2021 jan - sep
Totala Intäkter	18 591	12 038	51 182	31 804
Bruttovinst	11 533	7 375	28 101	19 654
Rörelsesresultat före av- och nedskrivningar	-2 170	-5 528	-23 800	-12 681
Rörelsesresultat	-9 614	-10 785	-44 971	-24 642
Summa tillgångar	200 822	119 647	200 822	119 647
Kortfristiga skulder	129 322	58 390	129 322	58 390
Långfristiga skulder	56 264	28 511	56 264	28 511
Eget kapital	15 236	32 745	15 236	32 745

Move About Sverige

Tredje kvartalet präglades av ökat intresse för tjänsten med antalet aktiva medlemmar och användartillväxt per månad på rekordnivåer, vilket i sin tur resulterat i de högsta hyresintäkterna hittills. Nyckelfaktorer i denna ökning är de ändrade resebeteenden som kommit ur avskaffandet av Covid-restriktioner, och de pågående globala störningarna i tillverkningskedjan orsakade av bland annat halvledarbrist vilka markant ökar leveranstiden för elektriska fordon.

Detta har lett till två möjligheter, att förse kunder som väntar på fordon med långtidshyra, samt stigande andrahandsvärden hos elbilar vilket ger ökade försäljningsintäkter när Move About-flottan förnyas. Dessa värden bör öka ytterligare av slopandet av supermiljöbilspremien. Arbetet med kostnadsbesparing och effektivisering fortgår och därför har öppnandet av nya elbilspooler främst fokuserats på kontrakt inom mobilitet till fastighetsutvecklare. Bland dessa finns kunder såsom Balder, JM, Slättö, LKF med flera.

Move About Tyskland (Mobileeee)

Tyskland uppnådde ungefär samma intäktsnivå i Q3 som i Q2. Detta till trots att juli ofta är en lite sämre månad i Tyskland. Augusti och september var starka månader med över 2,1 miljoner i omsättning per månad. Medlemsantalet ökade med 8,9% mot Q2 vilket summerar till en 33% ökning hittills i år. De första tre kvartalen har redan överträffat hela år 2021 med 22 % när det kommer till antalet bokningar. Nyttjandegraden per bil har även den ökat starkt under kvartalet både när det gäller resetimmar samt körda sträckor med 21,5% respektive 9,5% jämfört med Q2. Under Q3 öppnade vi den publika poolen i Ludwigshafen med tre stationer, vilket gradvis ökar till 17-20 stycken stationer till våren 2023. Denna pool kommer tillhandahålla både offentlig laddning samt e-bildelning på samtliga stationer. För att möjliggöra detta har vi initierat ett samarbete med CPO Amperio som tillhandahåller laddinfrastruktur. Detta upplägg kommer att utökas till fler städer inom en snar framtid.

Framöver kommer Mobileeee utöka sin publika bildelning till Frankfurts flygplats under Q4. Mobileeee har dessutom igång samarbete med en av Tysklands mest populära biluthyrningsplattform, genom att skapa det första digitala e-biluthyrningserbudandet för denna plattform. (Planerad lansering under Q4) Tysklands regering kommer att minska sitt nuvarande system med subventioner för e-mobilitet under 2023 genom att minska de enskilda bilsubventionerna och upphöra med dessa helt (förväntas under sommaren 2023). Å andra sidan kommer offentligt värderade mobilitetsprojekt att få riktade subventioner genom olika nya program där e-bildelning kommer att vara en viktig komponent. Detaljerna kring detta och hur det ska utformas är ännu inte beslutade.

Move About Norge

Kvartalet startade starkt med “all time high” i juli och augusti. Semesterperioden är vanligtvis stark i den norska marknaden och så även i år. Inflationen i Norge, som ligger före i räntekurvan jämfört med resten av Europa, bidrog till att listpriserna höjdes med 5-10% i de publika poolerna i början på september. Säsongsmissigt såg vi en nedgång i omsättningen i slutet av, vilken har reverserats i starten på Q4. Ca 20% av flottan i Norge är sysselsatt på långtidsuthyrning. Detta var en väldigt stark marknad 2021 och i början av 2022 på grund av bristande leveranser av elbilar, men har nu fallit tillbaka, dock har Move About Norge upplevt en mer stabil situation.

Arbete har påbörjats inom Norge för att optimalisera poolerna och operations. Tre publika pooler har stängts ned på grund av bristande lönsamhet, medan flottan i Stavanger har ökat med 8 elfordon. Norge är Move Abouts mest konkurrensutsatta marknad och ett stort fokus tillägnas verksamheten under kommande period. I kvartalet hade Norge 246 aktiva fordon i flottan, och antalet turer gick ned med 9% i Q3 2022 jämfört med Q2 2022.

RISKER

De risker som definieras nedan beskrivs för koncernen. Finansiell risk presenteras i noterna till delårsrapporten.

COVID-19

För närvarande är samtliga marknader helt opåverkade av nedstängningar i samband med pandemin.

HALVLEDARE OCH ÅTKOMST AV ELBILAR

Det föreligger fortfarande en underproduktion av halvledare som används i alla bilar och batterierna till elbilar specifikt. Bristen på produktionskapacitet leder till brist på elbilar på marknaden. Koncernen som helhet arbetar med planer för att säkerställa efterfrågan på ytterligare volym och tillväxt i alla närvarande geografiska områden.

RYSSLANDS INVASION AV UKRAINA

Affärsklimatet på marknaderna är oförutsägbara och svårbedömda. Konflikten spär på leveransproblem hos vissa biltillverkare som har förlagt komponenttillverkning i Ukraina. Förhöjda priser på bensin och diesel torde innebära ökat användande av elbilar, samtidigt som inflation och räntor kan dämpa aktiviteten i näringslivet.

FINANSIELL KALENDER

Styrelsen har godkänt den sammanfattade sammanställda delårsrapporten för Q3. Rapporten har inte varit föremål för revision eller granskning.

Rapportdatum för Q4 är 14 Mars 2023.
Rapportdatum för Q1 är 30 Maj 2023.

VÄSENTLIGA HÄNDELSER UNDER PERIODEN

Under perioden har bolaget ökat existerande lån med 10 MSEK, delvis genom aktieägarlån.

VÄSENTLIGA HÄNDELSER EFTER PERIODEN

I september-oktober genomfördes även det tidigare beslutade teckningsoptionsprogrammet (T01). Totalt nyttjades 2 084 883 teckningsoptioner av serie T01, motsvarande cirka 43,4 procent av utestående teckningsoptioner av serie T01, för teckning av 2 084 883 aktier till en teckningskurs om 1,62 SEK per aktie.

För ytterligare information:

Olof Jonasson,
Koncern VD,
telefon: +46 790 683 811,
mail: olof.jonasson@moveaboutgroup.com

Move About Group AB,
Norra Hamngatan 18,
411 06 Göteborg,
Org. no: 559311 - 9232,

www.moveaboutgroup.com

Certified Adviser

Mangold Fondkommission AB er bolagets Certified Adviser och kan nås på telfon, 08-5030 1550, och via e-mail, ca@mangold.se.



60%

Omsättningstillväxt
JAN - SEP 2021 - 2022



SIFFROR FÖR MODERBOLAGET MOVE ABOUT GROUP AB

Verksamheten har begränsats till kostnader avseende revision/rådgivning och andra konsulter.

Move About Group AB, vårt nya svenska holdingbolag för koncernen etablerades 2021-10-08, därmed saknas jämförbara tal för tidigare perioder.

RESULTATRÄKNING

Move About Group AB SEK 000'	2022 Q3
Nettoomsättning	-
Övriga intäkter	-
Totala intäkter	-
Kostnad för sålda tjänster	-
Bruttovinst	-
Personalkostnader	-
Övriga externa kostnader	966
Rörelsesresultat före av- och nedskrivningar	-966
Av- och nedskrivning av materiella och immateriella anläggningstillgångar	-
Rörelsesresultat	-966
Finansnetto	833
Resultat före skatt	-1 799
Skatt	-
Resultat efter skatt	-1 799
Periodens omräkningsdifferanser vid omräkning av utländska verksamheter	-
Periodens övrigt totalresultat	-1 799

Move About Group AB, vårt svenska holdingbolag för koncernen etablerades 2021-10-08, därmed saknas jämförbara tal för tidigare perioder.

BALANSRÄKNING

Move About Group

<i>SEK 000'</i> Balansräkning	2022-09-30
Anläggningstillgångar	-
Immateriella tillgångar	-
Materiella tillgångar	-
Andelar i intressebolag	503
Uppskjutna skattefordringar	-
Kundfordringar och övriga fordringar	70 098
Summa anläggningstillgångar	70 601
Omsättningstillgångar	
Varulager	-
Kundfordringar och övriga fordringar	-
Likvida medel	522
Summa omsättningstillgångar	522
Summa tillgångar	71 123
Eget kapital och skulder	
Eget kapital	
Aktiekapital	528
Överkursfond	45 120
Omräkningsreserv	-
Balanserade vinstmedel	-4 559
Eget kapital hänförligt till moderbolagets ägare	41 089
Innehav utan bestämmande inflytande	-
Summa eget kapital	41 089
Skulder	
Långfristiga skulder	
Räntebärande skulder	28 258
Avsättningar för övriga skulder och kostnader	-
Summa långfristiga skulder	28 258
Kortfristiga skulder	
Leverantörsskulder och övriga skulder	1 389
Aktuell skatteskuld	-
Räntebärande skulder	-
Avsättning för övriga skulder och kostnader	387
Summa kortfristiga skulder	1 776
Summa skulder	30 034
Summa eget kapital och skulder	71 123

KONCERN - KONCERNENS RESULTATRÄKNING I SAMMANDRAG

Move About Group

SEK' 000'	2022 Q3	2021 Q3	2022 jan-sep	2021 jan-sep	2021
Resultaträkning					
Nettoomsättning	17 761	11 853	48 729	30 699	44 009
Övriga intäkter	830	185	2 453	1 105	3 569
Totala intäkter	18 591	12 038	51 182	31 804	47 578
Kostnad för sålda tjänster	7 058	4 663	23 081	12 150	17 458
Bruttovinst	11 533	7 375	28 101	19 654	30 120
Personalkostnader	7 416	6 882	27 838	18 102	26 807
Övriga externa kostnader	6 286	6 021	24 062	14 233	29 623
Rörelsesresultat före av- och nedskrivningar	-2 170	-5 528	-23 800	-12 681	-26 310
Av- och nedskrivning av materiella och immateriella anläggningstillgångar	7 444	5 256	21 171	11 961	18 307
Rörelseresultat	-9 614	-10 785	-44 971	-24 642	-44 617
Finansnetto	1 368	265	3 734	643	2 522
Resultat före skatt	-10 982	-11 050	-48 705	-25 285	-47 139
Skatt	-	-	-	-	-
Resultat efter skatt	-10 982	-11 050	-48 705	-25 285	-47 139
Periodens differenser vid omräkning av utländska verksam-	-1 137	-250	-377	-750	-446
Periodens övrigt totalresultat	-12 119	-11 300	-49 082	-26 034	-47 585
Övrigt totalresultat hänförligt till:					
Moderbolagets ägare	-9 726	-10 578	-35 722	-24 929	-46 164
Innehav utan bestämmande inflytande	-2 393	-722	-13 360	-1 105	-1 421
Resultat per aktie					
Före utspädning	-0,49	-0,52	-1,97	-1,21	-1,85
Efter utspädning	-0,49	-0,52	-1,97	-1,21	-1,85
Övrigt totalresultat	-1 137	-250	-377	-750	-446
Periodens omräkningsdifferenser vid omräkning av utländska verksamheter	-1 137	-250	-377	-750	-446
Övrigt totalresultat för perioden	-	-	-	-	-
Totalresultat hänförligt till:					
Moderbolagets ägare	-828	-182	-274	-546	-325
Innehav utan bestämmande inflytande	-309	-68	-102	-204	-121
Totalresultat hänförligt till:					
Moderbolagets ägare	-9 726	-10 578	-35 722	-24 929	-46 164
Innehav utan betämmande inflytande	-2 393	-722	-13 360	-1 105	-1 421

KONCERNENS BALANSRÄKNING I SAMMANDRAG

Move About Group

SEK' 000'	2022-09-30	2021-09-30	2021-12-31
Balansräkning			
Anläggningstillgångar			
Immateriella tillgångar	45 843	42 977	43 202
Materiella tillgångar	93 515	51 047	58 144
Andelar i intressebolag	-	-	-
Uppskjutna skattefordringar	-	-	-
Kundfordringar och övriga fordringar	2 375	1 035	1 238
Summa anläggningstillgångar	141 734	95 059	102 584
Omsättningstillgångar			
Varulager	764	658	862
Kundfordringar och övriga fordringar	55 139	17 405	21 551
Likvida medel	3 185	6 526	5 851
Summa omsättningstillgångar	59 089	24 589	28 264
Summa tillgångar	200 822	119 647	130 848
Eget kapital och skulder			
Eget kapital			
Aktiekapital	528	-	503
Överkursfond	45 120	-	-
Omräkningsreserv	-281	-186	117
Balanserade vinstmedel	-34 340	22 803	1 676
Eget kapital hänförligt till moderbolagets ägare	11 027	22 616	2 296
Innehav utan bestämmande inflytande	4 209	10 129	10 137
Summa eget kapital	15 236	32 745	12 433
Skulder			
Långfristiga skulder			
Räntebärande skulder	27 141	1 608	500
Avsättningar för övriga skulder och kostnader	29 123	26 903	31 330
Summa långfristiga skulder	56 264	28 511	31 830
Kortfristiga skulder			
Leverantörsskulder och övriga skulder	33 715	16 029	26 255
Aktuell skatteskuld	-	-	-
Räntebärande skulder	-	-	-
Avsättning för övriga skulder och kostnader	95 607	42 361	60 330
Summa kortfristiga skulder	129 322	58 390	86 585
Summa skulder	185 586	86 901	118 415
Summa eget kapital och skulder	200 822	119 647	130 848

RAPPORT ÖVER FÖRÄNDRINGAR I EGET KAPITAL FÖR KONCERNEN

SEK'000	Hänförligt till moderbolagets aktieägare					Summa	Innehav utan bestämmande inflytande	Summa eget kapital
	Aktiekapital	Överkursfond	Omräkningsreserv	Balanserade vinstmedel				
Ingående eget kapital 2021.01.01	-	-	564	-9 180	-8 617	-	-8 617	
Årets totalresultat								
Årets resultat	-	-	-	-46 351	-46 351	-1 421	-47 772	
Årets övrigt totalresultat	-	-	-467	-	-467	-	-467	
Årets totalresultat	-	-	-467	-46 351	-46 818	-1 421	-48 239	
Transaktioner med koncernens ägare								
Lämnade utdelningar	-	-	-	-6 700	-6 700	-	-6 700	
Nyemissioner	503	-	-	54 519	55 022	-	55 022	
Aktierelaterade ersättningar	-	-	-	2 241	2 241	-	2 241	
Innehav utan bestämmande inflytelse	-	-	-	-	-	-	-	
Av personal inlösta aktieoptioner	503	-	-	50 060	50 563	-	50 563	
Summa tillskott från och värdeöverföringar till ägare	-	-	-	-	-	11 632	11 632	
Utgående eget kapital 2021.12.31	503	-	96	-5 471	-4 872	10 211	5 340	
	Hänförligt till moderbolagets aktieägare							
SEK'000	Aktiekapital	Överkursfond	Omräkningsreserv	Balanserade vinstmedel	Summa	Innehav utan bestämmande inflytande	Summa eget kapital	
Ingående eget kapital 2022.01.01	-	-	564	-9 180	-8 617	-	-8 617	
Årets totalresultat								
Årets resultat	-	-	-	-46 351	-46 351	-1 421	-47 772	
Årets övrigt totalresultat	-	-	-467	-	-467	-	-467	
Årets totalresultat	-	-	-467	-46 351	-46 818	-1 421	-48 239	
Transaktioner med koncernens ägare								
Lämnade utdelningar	-	-	-	-	-	-	-	
Nyemissioner	-	45 120	-	13 833	58 953	-	58 953	
Aktierelaterade ersättningar	-	-	-	-	-	-	-	
Innehav utan bestämmande inflytelse	-	-	-	-	-	-	-	
Av personal inlösta aktieoptioner	-	-	-	-	-	-	-	
Summa tillskott från och värdeöverföringar till ägare	-	45 120	-	13 833	58 953	-	58 953	
Utgående eget kapital 2022.03.31	503	45 120	446	-13 837	32 232	9 000	41 232	

Hänförligt till moderbolagets aktieägare

SEK'000	Aktie- kapital	Överkurs- fond	Om- räknings- reserv	Balanserade vinstmedel	Summa	Innehav utan bestäm- mande inflytande	Summa eget kapital
Ingående eget kapital 2022.04.01	503	45 120	446	-13 837	32 232	9 000	41 232
Årets totalresultat							
Årets resultat	-	-	-	-11 915	-11 915	-2 397	-14 312
Årets övrigt totalresultat	-	-	410	-	410	-	410
Årets totalresultat	-	-	410	-11 915	-11 505	-2 397	-13 902
Transaktioner med koncernens ägare							
Lämnade utdelningar	-	-	-	-	-	-	-
Nyemissioner	-	-	-	-	-	-	-
Aktierelaterade ersättningar	-	-	-	-	-	-	-
Innehav utan bestämmande inflytelse	-	-	-	-	-	-	-
Av personal inlösta aktieoptioner	-	-	-	-	-	-	-
Summa tillskott från och värdeöverföringar till ägare	-	-	-	-	-	-	-
Utgående eget kapital 2022.06.30	503	45 120	857	-25 752	20 728	6 603	27 331


Hänförligt till moderbolagets aktieägare

SEK'000	Aktie- kapital	Överkurs- fond	Om- räknings- reserv	Balanserade vinstmedel	Summa	Innehav utan bestäm- mande inflytande	Summa eget kapital
Ingående eget kapital 2022.07.01	503	45 120	857	-25 752	20 728	6 603	27 331
Årets totalresultat							
Årets resultat	-	-	-	-8 588	-8 588	-2 393	-10 982
Årets övrigt totalresultat	-	-	-1 137	-	-1 137	-	-1 137
Årets totalresultat	-	-	-1 137	-8 588	-9 726	-2 393	-12 119
Transaktioner med koncernens ägare							
Lämnade utdelningar	-	-	-	-	-	-	-
Nyemissioner	25	-	-	-	-	-	-
Aktierelaterade ersättningar	-	-	-	-	-	-	-
Innehav utan bestämmande inflytelse	-	-	-	-	-	-	-
Av personal inlösta aktieoptioner	-	-	-	-	-	-	-
Summa tillskott från och värdeöverföringar till ägare	25	-	-	-	25	-	25
Utgående eget kapital 2022.09.30	528	45 120	-281	-34 340	11 027	4 209	15 236

KASSAFLÖDESANALYS - KONCERN

Move About Group

Kassaflöden SEK 000'	2022 Q3	2021 Q3	2022 jan-sep	2021 jan-sep
Kassaflöde från rörelseverksamheten				
Resultat före skatt	-10 982	-11 050	-48 705	-25 285
Periodens skatt	-	-	-	-
Vinst/förlust vid försäljning av anläggningstillgångar	-	-	-	-
Avskrivningar	7 444	5 256	13 728	11 961
Förändring i varulager	-131	-601	-131	-444
Förändring i kundfordringar	20 245	6 074	17 028	820
Förändring i leverantörsskulder	18 574	-1 608	21 264	-4 204
Aktiebaserade utbetalningar	-	518	-	1 554
Övriga förändringar	183	-6 093	-1 260	-216
Ränta på leasingskulder	202	170	606	400
Netto kassaflöde från den löpande verksamheten	35 535	-7 333	2 530	-15 413
Kassaflöde från investeringsverksamheten				
Avyttring av anläggningstillgångar	-	-	-	-
Förvärv av materiella anläggningstillgångar	-35 371	-7	-41 717	-114
Avyttring av andelar och övriga finansiella tillgångar	-	-	-	-
Förvärv av andelar och övriga finansiella tillgångar	-	-	-	-
Förändring av koncerninterna räntebärande skulder	-	-	-	-
Avyttring av övriga investeringar	-	-	-	-
Förvärv av övriga investeringar	-	-	-	-
Netto kassaflöde från investeringsverksamheten	-35 371	-7	-41 717	-114
Kassaflöde från finansieringsverksamheten				
Ökning/minskning av koncernfordringar	-	-	-	-
Upptagna långfristiga lån	8 579	-	22 987	1 504
Upptagna kortfristiga lån	-	1 977	-11 289	1 977
Amortering av långfristiga lån	-376	-188	-940	-563
Amortering av kortfristiga lån	-	-	-	-
Nettoförändring av checkräkningskredit	-	-	-	-
Leasingbetalningar IFRS 16	-6 335	-5 123	-19 005	-12 505
Ökning/minskning av aktiekapital	25	6 410	45 145	30 635
Lämnad utdelning	-	-	-	-
Aktieägartillskott	-	-	-	-
Koncernbidrag	-	-	-	-
Netto kassaflöde från finansieringsverksamheten	1 893	3 077	36 898	21 048
Valutakursdifferens i likvida medel	-1 137	47	-377	24
Nettokassaflöde likvida medel	920	-4 216	-2 666	5 545
Likvida medel vid periodens början	2 265	10 742	5 851	981
Likvida medel vid periodens slut	3 185	6 526	3 185	6 526



*Du är vad du kör.
Klimatsmart mobilitet.*



MODERBOLAG

Move About Group AB, vårt nya svenska holdingbolag för koncernen har etablerats och alla tidigare aktieägare överförs till den nya enheten från och med 2021-10-08

ANTECKNINGAR

NOTE 01 // GRUNDER FÖR FÖRBEREDELSE OCH REDOVISNINGSPRINCIPER

Delårsrapporten är utformad i enlighet med EU-godkända IFRS-standarder och EU-godkända tolkningar av tillämpliga standarder, IFRIC. De finansiella rapporterna har upprättats i enlighet med IAS 34 Delårsrapportering och tillämpliga bestämmelser i Årsredovisningslagen.

Termen "sammanställda finansiella rapporter" avser den finansiella information som upprättas genom att kombinera den finansiella informationen för enheter under gemensam kontroll, som inte uppfyller kraven för en koncern enligt IFRS 10 Koncernredovisning. De sammanslagna finansiella rapporterna är avsedda att presentera koncernens historiska finansiella information. Ett viktigt krav för upprättandet av dessa historiska finansiella rapporter är att alla enheter har samma gemensamma kontroll. Detta uppfylls genom ägandet av Move About / Move About Group AB.

De redovisningsprinciper som tillämpas för koncernen är oförändrade jämfört med de sammanställda finansiella rapporterna.

FINANSIELL RISK

Företagets källa till sin finansiering görs genom intäkter, eget kapital, externa lån, flottarrangemang om leasing och leverantörskrediter. Under 2021 och 2022 har bolaget genomfört flera kapitalökningar. Där 45,2 Mill Sek tillfördes i Q1 2022. Dessa kapitaltillskott gjordes huvudsakligen endast i kontantavräkning och har förbättrat koncernens soliditet och likviditetspositioner positivt under 2022

Medlen för kapitalet är att realisera koncernens tillväxtmål samt noteringsprocess. Noteringsprocessen i sig görs för att få tillgång till ytterligare tillväxtkapital för att säkerställa koncernens tillväxtambitioner. De insamlade medlen kommer att användas i linje med företagets strategi. Aktieandelen kommer att hållas till cirka 30 %.

Andra stora finansieringskällor är leasingramar för de bilar som används. Koncernen siktar på att ha finansieringsramar för ytterligare leasingkontrakt för kommande 12 månader. Vanliga leverantörer stödjer företaget löpande på normala handelskrediter.

Dessutom har bolaget en lånefacilitet i en lokal bank för att klara toppar i bolagets positioner. Bolaget har under perioden Q1 - Q3 dessutom ökat lånefaciliteter med totalt 29 msek i form av både lån och konvertiblar.

KREDITRISK

Företagets intäkter kommer från kreditkortsbetalningar från offentliga användare och även intäkter från fakturering av företagskunder. Kreditrisken från offentlig användning som betalas med kreditkort är mycket låg. När det gäller affärssegmentet kommer vissa kunder att ha förskotts betalning och vissa inom områden. Tjänsten kommer att stängas om den inte betalas. Kreditrisken för detta segment kommer att reduceras i motsvarande mån. Koncernen är inte beroende av någon större kund. Härtill har koncernen anlitat ett inkassobolag för att totalt minska kreditrisken.

VALUTARISK

Företaget är verksamt i 3 länder. De företag som driver de olika länderna har sin egen fullständiga inkomst- och kostnadsstruktur i lokal valuta. Endast överskottslikviditet kommer att drivas på en konsoliderad struktur för hela koncernen. Valutakursrisken anses vara låg.

BOKSLUT - UPPSKATTNINGAR OCH BEDÖMNINGAR

Att upprätta de finansiella rapporterna i enlighet med IFRS kräver att företagsledningen gör bedömningar och uppskattningar samt gör antaganden som påverkar tillämpningen av redovisningsprinciperna och de redovisade beloppen av tillgångar, skulder, intäkter och kostnader. Det faktiska utfallet kan skilja sig från dessa uppskattningar och bedömningar. De kritiska bedömningarna och källorna till osäkerhet i uppskattningar är desamma som beskrivs i de sammanslagna finansiella rapporterna.

NOTE 02 // FORTSATT DRIFT

Bolaget befinner sig i en tillväxtfas där förlusterna är i linje med planerna.

Ledningen arbetar med specifika planer för att erhålla tillräcklig finansiering av Bolagets tillväxt och verksamhet, inklusive genomförandet av en kapitalökning som ska bidra till att säkerställa att Bolaget kommer att kunna realisera sina planer för de kommande räkenskapsåren.

Baserat på detta anser ledningen att Bolagets likvida medel, om de planerade initiativen för att tillhandahålla kapital genomförs, är tillräckliga för att säkerställa dess framtida verksamhet minst ett år framåt i tiden för att presentera de finansiella rapporterna med fortsatt drift.

NOTE 03 // NÄRSTÅENDE PARTER

Närstående parter har kontroll

Det finns inga parter som har kontroll över Move About Group

Koncernföretag

Namn	Registrerad i	Grund för inflytande
Move About AS	Oslo, Norge	100% dotterbolag
Move About AB	Göteborg, Sverige	100% dotterbolag
Move About Technology AB	Göteborg, Sverige	100% dotterbolag
Move About Verwaltungs GmbH	Frankfurt am Main	100% dotterbolag
Mobileeee GmbH	Frankfurt am Main	72,8% dotterbolag

NÄRSTÅENDE TRANSAKTIONER

Transaktioner mellan närstående och Move About AS

Det har inte skett några väsentliga förändringar i avtal eller andra transaktioner mellan närstående under de redovisade räkenskapsperioderna.

NOTE 04 // FINANSIELLA INSTRUMENT – VERKLIGT VÄRDE

Det redovisade värdet av alla finansiella tillgångar och skulder ger en rimlig approximation av verkligt värde.



215 ton

Co2-utsläpp
sparat under Q3 2022



LEDNINGSRAPPORT

Styrelsen har godkänt den sammanfattade sammanställda delårsrapporten för Q3. Rapporten har inte varit föremål för revision eller granskning.

Styrelsen intygar att delårsrapporten ger en rättvisande bild av moderbolagets och koncernens verksamhet, finansiella ställning och resultat samt beskriver de väsentliga risker och osäkerhetsfaktorer som moderbolaget och koncernbolagen är exponerade för.

RAPPORTERING

Rapportdatum för Q4 är 14 Mars 2023.


Rapportdatum för Q1 är 30 Maj 2023.

Göteborg den 24 November 2022

Olof Jonasson
Koncern VD



MOVE ABOUT
Zero Hassle – Zero Emissions



ZERO HASSLE – ZERO EMISSIONS