



# Delårsrapport april-juni 2026

# Delårsrapport april - juni 2026

## April – juni 2026

- Nettoomsättningen uppgick till 1,8 Mkr (5,4).
- Värdeförändringen från värdepapper uppgick till 8,1 Mkr (-10,7).
- Rörelseresultatet uppgick till -13,3 Mkr (-27,2).

## Januari – juni 2026

- Nettoomsättningen uppgick till 3,9 Mkr (11,5).
- Värdeförändringen från värdepapper uppgick till 19,7 Mkr (-2,6).
- Rörelseresultatet uppgick till -22,9 Mkr (-36,4).

## Händelser under andra kvartalet

- Styrelsen i Athanase Innovation kallade till extra bolagsstämma för att besluta om utdelning av det helägda dotterbolaget Palvora AB.
- Athanase Innovations dotterföretag Ivisys har nått en förlikning i den tidigare kommunicerade patenttvisten med CHEP. Tvisten avsåg Ivisys import och försäljning av en tidigare generation av bolagets Pallet AI-system. Tvisten har reglerats genom en förlikning som träffats i samförstånd mellan parterna. Ingen av parterna medger något ansvar, fel eller otillbörligt handlande. Förlikningen bedöms inte ha någon väsentlig påverkan på Ivisys finansiella ställning.

## Händelser efter rapportperiodens utgång

- Extra bolagsstämma beslutade att dela ut samtliga aktier i det helägda dotterbolaget Palvora AB. Styrelsen har därefter beslutat att avstämningsdagen för utdelningen ska vara 13 juli 2026.



# VD har ordet

Kära aktieägare,

Det andra kvartalet 2026 har präglats av fortsatt geopolitisk osäkerhet och stora rörelser på de finansiella marknaderna. För Athanase förändrar det dock inte vårt arbetssätt. Vi fattar våra investeringsbeslut med ett långsiktigt perspektiv och fokuserar på de faktorer vi själva kan påverka.

RacelD utvecklades väl under det andra kvartalet, med genomförda kostnadsbesparande åtgärder och ett fortsatt arbete med att bredda erbjudandet utöver registrering. Bolaget har särskilt fokuserat på deltagarengagemang, data och kommersiella möjligheter som kan skapa ett ökat värde för arrangörer över tid.

Under kvartalet beslutade styrelsen att kalla till extra bolagsstämma för att föreslå en Lex ASEA-utdelning av IVISYS AB. Bakgrunden är att skapa bästa möjliga förutsättningar för IVISYS att fortsätta sin utveckling som en självständig och onoterad aktör. Den nya strukturen ger bolaget ökad strategisk och finansiell flexibilitet och stärker möjligheterna att utveckla verksamheten tillsammans med strategiska

partners och externa investerare. För Athanase Innovations aktieägare innebär utdelningen dessutom ett skatteeffektivt sätt att renodla verksamheten och synliggöra de värden som byggts upp i portföljen. Efter rapportens utgång beslutade även aktieägarna på den extra bolagsstämman i enlighet med styrelsens förslag och IVISYS beräknas delas ut till aktieägarna den 15:e juli.

Den marknad där IVISYS verkar fortsätter att förändras i takt med att lagerautomation ställer allt högre krav på kvalitet och systemtillförlitlighet. Under kvartalet kommunicerade Brambles, världens största pallpoolsoperatör, att ökade kvalitetskrav från automatiserade lager påverkat bolagets verksamhet. För IVISYS utgör detta framför allt en extern bekräftelse på att behovet av automatiserad kvalitetskontroll av lastbärare blir allt viktigare.

Under kvartalet erhöll IVISYS beställningar på tre nya PalletAI från befintliga kunder. Att befintliga kunder väljer att investera ytterligare är ett viktigt kvitto på att bolagets lösningar skapar ett operativt värde i den dagliga verksamheten.



Under juni månad erhöll Athanase Innovation likvid från försäljningen från budet på Zalaris om 142 Mkr in-  
nebärandes en realisationsvinst om 51 Mkr sedan inves-  
teringen gjordes 2021. Athanase Innovation äger därefter  
inga noterade aktier.

Koncernens nettoomsättning för årets andra kvartal up-  
pgick 1,8 Mkr, jämfört med 5,4 motsvarande kvartal 2025.  
Hela nettoomsättningen utgörs av lvisys intäkter.

Värdeförändring från värdepapper uppgick för det andra

kvartalet till 8,1 Mkr, jämfört med -10,7 Mkr motsvarande  
kvartal 2025. Värdeförändringen utgörs till 5,6 Mkr av  
noterade innehav, och 2,6 Mkr av onoterade innehav.

Vårt rörelseresultat (ebit) för det andra kvartalet landade på  
-13,3 Mkr, jämfört med -27,2 Mkr motsvarade kvartal 2025.

Vi fortsätter att arbeta långsiktigt med våra innehav och  
fokuserar på att skapa de bästa möjliga förutsättningarna  
för deras fortsatta utveckling. Arbetet i portföljen fortgår  
med samma disciplin och långsiktighet som tidigare.

**Daniel Nyhrén Edeen, tf VD**

10 juli 2026





## Verksamheten

Athanase Innovation är en investeringsorganisation med fokus på privata och publika innovationsbolag. Vår investeringsstrategi erbjuder enkla sätt att investera i tillgångar som tidigare varit svårtillgängliga för investerare på börsen. Vi är långsiktiga ägare som inte har en fast investeringshorisont. Det gör att vi kan följa och stödja våra investeringar så länge det är gynnsamt.

Athanase Innovation har även ett helägt dotterbolag som heter IVISYS. De utvecklar och säljer PalletAI, en avancerad maskininspektionsenhet som används för automatisk kvalitetskontroll, avsyning och mätning av pallar. Ivisys ingår i vår koncernredovisning.

## Händelser under andra kvartalet

Styrelsen i Athanase Innovation kallade till extra bolagsstämma för att besluta om utdelning av det helägda dotterbolaget Palvora AB.

Athanase Innovations dotterföretag IVISYS har nått en förlikning i den tidigare kommunicerade patenttvisten med CHEP. Tvisten avsåg IVISYS import and försäljning av en tidigare generation av bolagets Pallet AI-system. Tvisten har reglerats genom en förlikning som träffats i samförstånd mellan parterna. Ingen av parterna medger något ansvar, fel eller otillbörligt handlande. Förlikningen bedöms inte ha någon väsentlig påverkan på IVISYS finansiella ställning.

IVISYS erhöll beställningar på tre nya PalletAI från befintliga kunder.

Athanase Innovation erhöll likviden från försäljningen av aktieinnehavet i Zalaris i enlighet med det offentliga uppköpserbjudande som kommunicerades i första kvartalet. Försäljningslikviden uppgick till 142 Mkr och realisationsvinsten uppgick till 51 Mkr.

IVISYS har erhållit lån på 28,5 Mkr och därefter villkorat aktieägartillskott på 45,5 Mkr som kvittats mot tidigare lämnade lån.

Extra bolagsstämma beslutade att dela ut samtliga aktier i det helägda dotterbolaget Palvora AB. Styrelsen har därefter beslutat att avstämningsdagen för utdelningen ska vara 13 juli 2026.








IVISYS har erhållit lån på 15 Mkr.

IVISYS har erhållit beställningar på två nya PalletAI från befintliga kunder.

## Händelser efter rapportperiodens utgång



# Våra investeringar

Företag	Beskrivning	Huvudkontor	Datum för investering	Webbsida
 zalaris	Mjukvara för HR	Oslo, Norge	Februari 2021	zalaris.com
 IVISYS	Bildanalys	Stockholm, Sverige	Februari 2021	ivisys.com
 CloudNC	Mjukvara för tillverkningsindustri	London, England	Februari 2022	cloudnc.com
 flyttsmart	Tjänster vid flytt	Stockholm, Sverige	Mars 2022	flyttsmart.se
 Discord	Plattform för chatt och community	San Francisco, USA	Mars 2022	discord.com
	Plattform för arrangörer och deltagare av motionslopp	Stockholm, Sverige	Maj 2022	raceid.com
 Lifesum <sup>®</sup>	Tjänst för kosthållning och motion	Stockholm, Sverige	Maj 2022	lifesum.com

# Ekonomisk information

## Nettoomsättning

Koncernens nettoomsättning i andra kvartalet uppgick till 1,8 Mkr (5,4) som i sin helhet kommer från det helägda dotterbolaget IVISYS. Nettoomsättningen för sexmånadersperioden uppgick till 3,9 Mkr (11,5).

## Värdeförändring värdepapper

Värdeförändring från värdepapper uppgick till 8,1 Mkr (-10,7) för andra kvartalet. Värdeförändringen av noterade värdepapper uppgick till 5,6 Mkr (-10,7) och värdeförändringen från onoterade värdepapper uppgick till 2,6 Mkr (-0,01). Värdeförändringen för sexmånadersperioden uppgick till 19,7 Mkr (-2,6), varav 26,4 Mkr (-2,0) avser noterade och -6,7 Mkr (-0,6) avser onoterade värdepapper.

## Rörelseresultat

Koncernens rörelseresultat för andra kvartalet uppgick till -13,3 Mkr (-27,2). Rörelseresultatet för sexmånadersperioden uppgick till -22,9 Mkr (-36,4).

IVISYS uppvisar ett negativt rörelseresultat för andra kvartalet vilket belastar koncernens rörelseresultat med -18,6 Mkr (-10,9). IVISYS rörelseresultat för sexmånadersperioden uppgick till -33,2 Mkr (-20,8). IVISYS rörelsekostnader har ökat både under andra kvartalet och sexmånadersperioden jämfört med samma period 2025. Ökningen är främst driven av ökade legala kostnader kopplade till patentfrågor.

Resultat från andelar i intresseföretag belastar rörelseresultatet med -0,03 Mkr (-) i det andra kvartalet och med -0,6 Mkr (-) för sexmånadersperioden.

## Förskott från kunder

Förskott från kunder uppgår till 39,0 Mkr (24,4) och avser förskottsbetalningar från IVISYS kunder. Vid föräljning av PalletAI sker betalning från kund vid ett antal tillfällen. Förskottsbetalningen redovisas initialt som skuld och först när PalletAI är levererad och installerad hos kund redovisas intäkten.

## Investeringar

Under andra kvartalet har koncernen avyttrat aktieinnehavet i Zalaris enligt det offentliga uppköpserbjudande som lämnades tidigare i år. Likviden från försäljningen uppgick till 142 Mkr. Koncernen har inte gjort någon investering (-) under såväl andra kvartalet som sexmånadersperioden.

## Kassaflöde och likvida medel

Andra kvartalets kassaflöde uppgick till 109,8 Mkr (-28,4) och likvida medel uppgick till 347,5 Mkr (271,9). Andra kvartalets positiva kassaflöde är hänförligt till avyttringen av aktieinnehavet i Zalaris. Försäljningslikviden uppgick till 142,1 Mkr. Kassaflödet för sexmånadersperioden uppgick till 102,6 Mkr (-38,9).



## Moderbolaget

Moderbolagets nettoomsättning för andra kvartalet uppgick till 0,1 Mkr (0,1) och avser ekonomisk förvaltning av dotterbolag. Nettoomsättningen för sexmånadersperioden uppgår till 0,1 Mkr (0,1).

Värdeförändring från värdepapper uppgick till 5,6 Mkr (-) för andra kvartalet och avser det noterade innehavet i Zalaris. För sexmånadersperioden uppgick värdeförändring från värdepapper till -0,2 Mkr (-).

Moderbolagets rörelseresultat för andra kvartalet uppgår till 2,7 Mkr (-3,4) och -0,0 Mkr (-7,6) för sexmånadersperioden.

Moderbolagets kassaflöde för andra kvartalet uppgick till 109,3 Mkr (-25,9) och 100,8 Mkr (-31,5) för sexmånadersperioden. Andra kvartalet och sexmånadersperiodens positiva kassaflöde är hänförligt till avyttringen av aktieinnehavet i Zalaris.

## Nyckeltal och resultat per aktie

Koncernen	apr-jun 2026	apr-jun 2025	jan-jun 2026	jan-jun 2025	jan-dec 2025
Resultat per aktie, kr*	-0,63	-1,35	-1,06	-1,75	-2,99
Rörelseresultat, tkr	-13 333	-27 241	-22 888	-36 385	-64 128
Värdeförändring värdepapper, tkr	8 142	-10 736	19 650	-2 562	9 470
Likvida medel vid periodens slut, tkr	347 477	271 853	347 477	271 853	245 392
Soliditet, %	85,9	89,6	85,9	89,6	88,8
Antal aktier vid periodens slut	19 297 641	19 297 641	19 297 641	19 297 641	19 297 641
Genomsnittligt antal aktier	19 297 641	19 297 641	19 297 641	19 297 641	19 297 641

\*Det finns ingen utspädningseffekt och resultat per aktie efter utspädning är därmed identisk med resultat per aktie enligt ovan.



# Finansiella rapporter

# Resultaträkning i sammandrag

## Koncernen, tkr

	Not	apr-jun 2026	apr-jun 2025	jan-jun 2026	jan-jun 2025	jan-dec 2025
Nettoomsättning		1 790	5 392	3 909	11 456	36 858
Värdeförändring värdepapper	4	8 142	-10 736	19 650	-2 562	9 470
Erhållna utdelningar		-	1 217	-	1 217	1 217
Övriga rörelseintäkter		1 828	2 471	3 500	4 010	7 317
<b>Summa intäkter</b>		<b>11 760</b>	<b>-1 656</b>	<b>27 059</b>	<b>14 121</b>	<b>54 862</b>
Råvaror och förnödenheter		-190	-459	-1 746	-3 267	-17 891
Övriga externa kostnader		-15 366	-11 644	-26 259	-20 851	-49 327
Personalkostnader		-9 172	-9 963	-17 306	-19 349	-36 929
Avskrivningar och nedskrivningar		-258	-3 518	-3 809	-7 015	-14 123
Övriga rörelsekostnader		-74	-1	-199	-24	-671
<b>Summa rörelsekostnader</b>		<b>-25 060</b>	<b>-25 585</b>	<b>-49 319</b>	<b>-50 506</b>	<b>-118 941</b>
Andelar i intresseföretags resultat		-33	-	-628	-	-49
<b>Rörelseresultat</b>		<b>-13 333</b>	<b>-27 241</b>	<b>-22 888</b>	<b>-36 385</b>	<b>-64 128</b>
Resultat från koncernföretag		-	-	-	-	-172
Resultat från övriga värdepapper och fordringar		-	-	-	-	1 000
Ränteintäkter och liknande resultatposter		976	1 541	2 074	3 278	6 089
Räntekostnader och liknande resultatposter		-204	-359	-368	-515	-1 073
<b>Summa finansposter</b>		<b>772</b>	<b>1 182</b>	<b>1 706</b>	<b>2 763</b>	<b>5 844</b>
<b>Resultat efter finansiella poster</b>		<b>-12 561</b>	<b>-26 059</b>	<b>-21 182</b>	<b>-33 622</b>	<b>-58 284</b>
Skatt		-13	-23	144	-152	-331
<b>Periodens resultat</b>		<b>-12 574</b>	<b>-26 082</b>	<b>-21 038</b>	<b>-33 774</b>	<b>-58 615</b>
<b>Hänförligt till moderföretagets aktieägare</b>		<b>-12 212</b>	<b>-26 082</b>	<b>-20 388</b>	<b>-33 774</b>	<b>-57 621</b>
<b>Hänförligt till innehav utan bestämmande inflytande</b>		<b>-362</b>	<b>-</b>	<b>-650</b>	<b>-</b>	<b>-994</b>



# Balansräkning i sammandrag

Koncernen, tkr

	Not	2026-06-30	2025-06-30	2025-12-31
<b>Tillgångar</b>				
<b>Anläggningstillgångar</b>				
Immateriella anläggningstillgångar		265	10 335	3 656
Materiella anläggningstillgångar		2 709	2 443	3 088
Finansiella anläggningstillgångar				
Andelar i intresseföretag	5	1 323	0	951
Värdepapper	5	43 116	153 488	165 520
Uppskjuten skattefordran		30 790	30 790	30 790
Långsiktiga fordringar hos intresseföretag		1 500	1 500	1 500
Övriga långsiktiga fordringar		379	411	375
Summa finansiella anläggningstillgångar		77 108	186 189	200 136
<b>Summa anläggningstillgångar</b>		<b>80 082</b>	<b>198 967</b>	<b>206 880</b>
<b>Omsättningstillgångar</b>				
Varulager		21 880	17 216	7 368
Kundfordringar		7 063	7 621	17 395
Aktuella skattefordringar		660	-	158
Övriga fordringar		2 397	1 398	1 118
Förutbetalda kostnader och upplupna fordringar		12 780	6 442	2 999
Kassa och bank		347 477	271 853	245 392
<b>Summa omsättningstillgångar</b>		<b>392 257</b>	<b>304 530</b>	<b>274 430</b>
<b>Summa tillgångar</b>		<b>472 339</b>	<b>503 497</b>	<b>481 310</b>



# Balansräkning i sammandrag

Koncernen, tkr

2026-06-30

2025-06-30

2025-12-31

## Eget kapital och skulder

### Eget kapital

Aktiekapital	50 975	50 975	50 975
Övrigt tillskjutet kapital	437 754	437 888	437 754
Annat eget kapital inklusive årets resultat	-83 412	-37 530	-61 530
<b>Eget kapital hänförligt till moderföretagets aktieägare</b>	<b>405 317</b>	<b>451 333</b>	<b>427 199</b>
Innehav utan bestämmande inflytande	407	-	212
<b>Summa eget kapital</b>	<b>405 724</b>	<b>451 333</b>	<b>427 411</b>

### Avsättningar

Uppskjuten skatteskuld	-	-	157
<b>Summa uppskjuten skatteskuld</b>	<b>-</b>	<b>-</b>	<b>157</b>

### Kortfristiga skulder

Förskott från kunder	39 005	24 421	21 305
Leverantörsskulder	8 165	4 124	8 876
Aktuella skatteskulder	-	2 021	34
Övriga skulder	9 850	6 831	12 008
Upplupna kostnader och förutbetalda intäkter	9 595	14 767	11 519
<b>Summa kortfristiga skulder</b>	<b>66 615</b>	<b>52 164</b>	<b>53 742</b>
<b>Summa eget kapital och skulder</b>	<b>472 339</b>	<b>503 497</b>	<b>481 310</b>



# Förändring i eget kapital

## Koncernen, tkr

	Aktiekapital	Övrigt tillskjutet kapita	Annat eget kapital inkl årets resultat	Summa	Innehav utan bestämmande inflytande	Summa eget kapital
Ingående balans 2025-01-01	50 975	437 754	-3 968	484 761	-	484 761
Periodens resultat	-	-	-33 774	-33 774	-	-33 774
Nyemission dotterbolag - ej registrerat aktiekapital	-	134	-	134	-	134
Valutakursdifferenser utländska dotterbolag			212	212	-	212
<b>Utgående balans 2025-06-30</b>	<b>50 975</b>	<b>437 888</b>	<b>-37 530</b>	<b>451 333</b>	<b>-</b>	<b>451 333</b>
Ingående balans 2025-01-01	50 975	437 754	-3 968	484 761	-	484 761
Periodens resultat	-	-	-57 621	-57 621	-994	-58 615
Förändring innehav utan bestämmande inflytande	-	-	-1 072	-1 072	1 206	134
Valutakursdifferenser utländska dotterbolag	-	-	1 131	1 131	-	1 131
<b>Utgående balans 2025-12-31</b>	<b>50 975</b>	<b>437 754</b>	<b>-61 530</b>	<b>427 199</b>	<b>212</b>	<b>427 411</b>
Ingående balans 2026-01-01	50 975	437 754	-61 530	427 199	212	427 411
Periodens resultat	-	-	-20 388	-20 388	-650	-21 038
Förändring innehav utan bestämmande inflytande	-	-	-845	-845	845	-
Valutakursdifferenser utländska dotterbolag	-	-	-649	-649	-	-649
<b>Utgående balans 2026-06-30</b>	<b>50 975</b>	<b>437 754</b>	<b>-83 412</b>	<b>405 317</b>	<b>407</b>	<b>405 724</b>



# Kassaflödesanalys i sammandrag

Koncernen, tkr	apr-jun 2026	apr-jun 2025	jan-jun 2026	jan-jun 2025	jan-dec 2025
Resultat efter finansiella poster	-12 561	-26 059	-21 182	-33 622	-58 284
Justeringar för poster som ej ingår i kassaflödet	-7 750	14 260	-15 197	9 583	3 735
<b>Kassaflöde från den löpande verksamheten före förändring av rörelsekapital</b>	<b>-20 311</b>	<b>-11 799</b>	<b>-36 379</b>	<b>-24 039</b>	<b>-54 549</b>
Kassaflöde från förändring av rörelsekapitalet	-10 942	-16 732	-2 120	-14 234	-11 085
<b>Kassaflöde från den löpande verksamheten</b>	<b>-31 253</b>	<b>-28 531</b>	<b>-38 499</b>	<b>-38 273</b>	<b>-65 634</b>
Kassaflöde från investeringsverksamheten	142 054	-	142 054	-741	-2 787
Kassaflöde från finansieringsverksamheten	-1 573	134	-906	134	3 201
<b>Periodens kassaflöde</b>	<b>109 228</b>	<b>-28 397</b>	<b>102 649</b>	<b>-38 880</b>	<b>-65 220</b>
Likvida medel vid periodens början	238 454	300 187	245 392	310 645	310 645
Periodens kassaflöde	109 228	-28 397	102 649	-38 880	-65 220
Kursdifferens i likvida medel	-205	63	-564	88	-33
<b>Likvida medel vid periodens slut</b>	<b>347 477</b>	<b>271 853</b>	<b>347 477</b>	<b>271 853</b>	<b>245 392</b>

# Resultaträkning i sammandrag

Moderbolaget, tkr	apr-jun 2026	apr-jun 2025	jan-jun 2026	jan-jun 2025	jan-dec 2025
Nettoomsättning	50	50	100	100	209
Värdetförändring värdepapper	5 569	-	5 333	-	-
Övriga rörelseintäkter	1 557	1 497	3 124	3 036	6 061
<b>Summa intäkter</b>	<b>7 176</b>	<b>1 547</b>	<b>8 557</b>	<b>3 136</b>	<b>6 270</b>
Övriga externa kostnader	-3 530	-3 689	-6 654	-7 124	-13 108
Personalkostnader	-949	-1 301	-1 937	-3 633	-5 286
Övriga rörelsekostnader	-	-1	-	-1	-1
<b>Summa rörelsekostnader</b>	<b>-4 479</b>	<b>-4 991</b>	<b>-8 591</b>	<b>-10 758</b>	<b>-18 395</b>
<b>Rörelseresultat</b>	<b>2 697</b>	<b>-3 444</b>	<b>-34</b>	<b>-7 622</b>	<b>-12 125</b>
Resultat från andelar i koncernföretag	-	-	-	-	-221
Övriga ränteintäkter och liknande resultatposter	775	1 337	1 619	2 816	4 697
Räntekostnader och liknande resultatposter	-2	-4	-2	-5	-5
<b>Summa resultat från finansiella poster</b>	<b>773</b>	<b>1 333</b>	<b>1 617</b>	<b>2 811</b>	<b>4 471</b>
<b>Resultat efter finansiella poster</b>	<b>3 470</b>	<b>-2 111</b>	<b>1 583</b>	<b>-4 811</b>	<b>-7 654</b>
Bokslutsdispositioner	-	-	-	-	725
Skatt	-	-	-	-	-
<b>Periodens resultat</b>	<b>3 470</b>	<b>-2 111</b>	<b>1 583</b>	<b>-4 811</b>	<b>-6 929</b>

# Balansräkning i sammandrag

Moderbolaget, tkr	2026-06-30	2025-06-30	2025-12-31
<b>Tillgångar</b>			
<b>Anläggningstillgångar</b>			
<b>Finansiella anläggningstillgångar</b>			
Andelar i koncernföretag	541 667	615 974	639 281
Noterade värdepapper	-	-	-
Summa finansiella anläggningstillgångar	541 667	615 974	639 281
<b>Summa anläggningstillgångar</b>	<b>541 667</b>	<b>615 974</b>	<b>639 281</b>
<b>Omsättningstillgångar</b>			
<b>Kortsiktiga fordringar</b>			
Kundfordringar	421	194	526
Fordringar hos koncernföretag	2 570	8 452	9 177
Aktuella skattefordringar	452	-	158
Övriga fordringar	372	301	323
Förutbetalda kostnader och upplupna intäkter	3 025	4 006	1 705
<b>Summa kortfristiga fordringar</b>	<b>6 840</b>	<b>12 953</b>	<b>11 889</b>
<b>Kassa och bank</b>			
Kassa och bank	342 322	265 553	241 636
<b>Summa kassa och bank</b>	<b>342 322</b>	<b>265 553</b>	<b>241 636</b>
<b>Summa omsättningstillgångar</b>	<b>349 162</b>	<b>278 506</b>	<b>253 525</b>
<b>Summa tillgångar</b>	<b>890 829</b>	<b>894 480</b>	<b>892 806</b>



# Balansräkning i sammandrag forts.

Moderbolaget, tkr	2026-06-30	2025-06-30	2025-12-31
<b>Eget kapital och skulder</b>			
<b>Eget kapital</b>			
<b>Bundet eget kapital</b>			
Aktiekapital	50 975	50 975	50 975
<b>Summa bundet eget kapital</b>	<b>50 975</b>	<b>50 975</b>	<b>50 975</b>
<b>Fritt eget kapital</b>			
Balanserat resultat	833 012	839 938	839 941
Årets resultat	1 583	-4 811	-6 929
<b>Summa fritt eget kapital</b>	<b>834 595</b>	<b>835 127</b>	<b>833 012</b>
<b>Summa eget kapital</b>	<b>885 570</b>	<b>886 102</b>	<b>883 987</b>
<b>Kortfristiga skulder</b>			
Leverantörsskulder	368	214	2 118
Skatteskulder	-	33	-
Övriga skulder	131	300	161
Upplupna kostnader och förutbetalda intäkter	4 760	7 831	6 540
<b>Summa kortfristiga skulder</b>	<b>5 259</b>	<b>8 378</b>	<b>8 819</b>
<b>Summa eget kapital och skulder</b>	<b>890 829</b>	<b>894 480</b>	<b>892 806</b>



# Förändring i eget kapital


## Moderbolaget, TKr

	Aktiekapital	Balanserat resultat	Årets resultat	Summa eget kapital
Ingående balans 2025-01-01	50 975	1 165 795	-325 856	890 913
Omföring resultat fg år	-	-325 856	325 856	-
Periodens resultat	-	-	-4 811	-4 811
<b>Utgående balans 2025-06-30</b>	<b>50 975</b>	<b>839 938</b>	<b>-4 811</b>	<b>886 102</b>
Ingående balans 2025-01-01	50 975	1 165 795	-325 856	890 913
Omföring resultat fg år	-	-325 856	325 856	-
Fusionsdifferens	-	3	-	3
Periodens resultat	-	-	-6 929	-6 929
<b>Utgående balans 2025-12-31</b>	<b>50 975</b>	<b>839 941</b>	<b>-6 929</b>	<b>883 987</b>
Ingående balans 2026-01-01	50 975	836 941	-6 929	883 987
Omföring resultat fg år	-	-6 929	6 929	-
Periodens resultat	-	-	1 583	1 583
<b>Utgående balans 2026-06-30</b>	<b>50 975</b>	<b>833 012</b>	<b>1 583</b>	<b>885 570</b>



# Kassaflödesanalys i sammandrag

Moderbolaget, tkr	apr-jun 2026	apr-jun 2025	jan-jun 2026	jan-jun 2025	jan-dec 2025
Resultat efter finansiella poster	3 470	-2 111	1 583	-4 811	-7 654
Justeringar för poster som ej ingår i kassaflödet	-5 452	-	-5 242	1	238
<b>Kassaflöde från den löpande verksamheten före förändring av rörelsekapital</b>	<b>-1 982</b>	<b>-2 111</b>	<b>-3 659</b>	<b>-4 810</b>	<b>-7 416</b>
Kassaflöde från förändring av rörelsekapitalet	-2 238	-7 688	-5 118	-10 597	-8 367
<b>Kassaflöde från den löpande verksamheten</b>	<b>-4 220</b>	<b>-9 799</b>	<b>-8 777</b>	<b>-15 407</b>	<b>-15 783</b>
Kassaflöde från investeringsverksamheten	113 554	-16 131	109 554	-16 131	-39 656
Kassaflöde från finansieringsverksamheten	-	-	-	-	-
<b>Periodens kassaflöde</b>	<b>109 334</b>	<b>-25 930</b>	<b>100 777</b>	<b>-31 538</b>	<b>-55 439</b>
Likvida medel vid periodens början	233 106	291 483	241 636	291 092	297 092
Periodens kassaflöde	109 334	-25 930	100 777	-31 538	-55 439
Kursdifferens i likvida medel	-118	-	-91	-1	-17
<b>Likvida medel vid periodens slut</b>	<b>342 322</b>	<b>265 553</b>	<b>342 322</b>	<b>265 553</b>	<b>241 636</b>



# Noter

## Not 1. Redovisningsprinciper

Denna delårsrapport har upprättats i enlighet med Årsredovisningslagen och BFNAR 2012:1 Årsredovisning och koncernredovisning (K3). Redovisningsprinciperna har inte förändrats jämfört med årsredovisningen för 2025.

Alla jämförelsesiffror avser motsvarande period föregående år om inget annat anges.

## Not 2. Risker och osäkerhetsfaktorer

Athanase Innovation AB är genom sin verksamhet exponerat för risker och osäkerhetsfaktorer. Information om risker och osäkerhetsfaktorer återfinns på sidorna 17-18 i årsredovisningen för 2025. Årsredovisningen finns tillgänglig på bolagets hemsida: [www.athanaseinnovation.com](http://www.athanaseinnovation.com).

## Not 3. Transaktioner med närstående

Utöver de former av närståendetransaktioner som framgår av not 25 i årsredovisningen för 2025 har moderföretaget erhållit utdelning från dotterföretag i koncernen.

## Not 4. Värdetförändring värdepapper

### Koncernen, tkr

	apr-jun 2026	apr-jun 2025	jan-jun 2026	jan-jun 2025	jan-dec 2025
Orealiserad värdetförändring	2 573	-10 736	-6 748	-2 562	9 470
- varav noterat	-	-10 722	-	-1 943	10 491
- varav onoterat	2 573	-14	-6 748	-619	-1 021
Realiserad värdetförändring	5 569	-	26 398	-	-
- varav noterat	5 569	-	26 398	-	-
- varav onoterat	-	-	-	-	-
<b>Summa värdetförändring</b>	<b>8 142</b>	<b>-10 736</b>	<b>19 650</b>	<b>-2 562</b>	<b>9 470</b>

## Not 5. Finansiella anläggningstillgångar

### Koncernen, tkr

	apr-jun 2026	apr-jun 2025	jan-jun 2026	jan-jun 2025	jan-dec 2025
Ingående värde andelar i intresseföretag	1 356	0	1 951	0	0
Förvärv andelar i intresseföretag	-	-	-	-	1 000
Konvertering konvertibellån	-	-	-	-	1 000
Andelar av intresseföretags resultat efter skatt	-33	-	-628	-	-49
<b>Utgående värde andelar i intresseföretag</b>	<b>1 323</b>	<b>0</b>	<b>323</b>	<b>0</b>	<b>1 951</b>
Ingående värde värdepapper	177 028	164 224	165 520	156 050	156 050
Värdeförändring	8 142	-10 736	19 650	-2 562	9 470
Avyttring	-142 054	-10 736	-142 054	-2 562	9 470
<b>Utgående värde värdepapper</b>	<b>43 116</b>	<b>153 488</b>	<b>43 116</b>	<b>153 488</b>	<b>165 520</b>
<i>Varav:</i>					
Ingående värde noterade värdepapper	136 485	113 944	115 656	105 165	105 165
Värdeförändring	5 569	-10 722	26 398	-1 943	10 491
Avyttring	-142 054	-10 722	-142 054	-1 943	10 491
<b>Utgående värde noterade värdepapper</b>	<b>-</b>	<b>103 222</b>	<b>-</b>	<b>103 222</b>	<b>115 656</b>
Ingående värde onoterade värdepapper	40 543	50 280	49 864	50 885	50 885
Värdeförändring	2 573	-14	-6 748	-619	-1 021
<b>Utgående värde onoterade värdepapper</b>	<b>43 116</b>	<b>50 266</b>	<b>43 116</b>	<b>50 266</b>	<b>49 864</b>

# Information

## Revision

Denna rapport har inte varit föremål för översiktlig granskning av bolagets revisorer.

## Aktien

Aktien är listad på Nasdaq First North Growth Market sedan 30 september 2021. Kortnamn är ATIN. Certified advisor: Mangold Fondkommission AB, tel +46 (0)8 503 015 50, e-mail: ca@mangold.se.

## Kommande rapporttillfällen

3 november 2026, Rapport för tredje kvartalet 2026  
26 februari 2027, Rapport för fjärde kvartalet 2026

## För ytterligare information kontakta

Daniel Nyhrén Edeen, tf VD  
Telefon: +46 70 277 30 90  
E-mail: daniel@athanaseinnovation.com

Malin Norrman, CFO & IR  
Telefon: +46 70 678 85 00  
E-mail: malin@athanaseinnovation.com

Alternativt se bolagets hemsida: [www.athanaseinnovation.com](http://www.athanaseinnovation.com)

Athanase Innovation AB (publ)  
Org nr 559098-0909  
Birger Jarlsgatan 6, 4 tr  
114 34 Stockholm

Stockholm 10 juli 2026

Daniel Nyhrén Edeen  
Tillförordnad verkställande direktör

