

Wise Group AB (publ)
Bokslutskommuniké
1 januari – 31 december 2013

POSITIV AVSLUTNING PÅ ÅRET

Wise Group AB (publ) är moderbolag i en koncern som äger, startar och utvecklar specialistbolag inom rekrytering, konsultuthyrning och HR/Personalområdet. Wise har kontor i Stockholm, Göteborg, Malmö, Linköping, Borås och Köpenhamn. Aktien handlas på NASDAQ OMX First North Premier med Mangold Fondkommission som Certified Adviser. www.wisegroup.se

Finansiell utveckling oktober - december 2013

- Omsättningen ökade under kvartalet med 4 procent till 133,7 Mkr (128,0 Mkr) jämfört med motsvarande period föregående år.
- Rörelseresultatet uppgick till 8,3 Mkr jämfört med 11,3 Mkr motsvarande period föregående år. Rörelseresultatet inkluderar avskrivningar av immateriella anläggningstillgångar om 1,3 Mkr (1,3 Mkr) hänförliga till förvärv.
- Resultatet före skatt uppgick till 8,1 Mkr jämfört med 11,3 Mkr motsvarande period föregående år.
- Resultat per aktie uppgick till 0,04 kr (0,05 kr). Resultat per aktie exklusive avskrivningar av immateriella anläggningstillgångar hänförliga till förvärv uppgick till 0,05 kr (0,06 kr).
- Kassaflöde från den löpande verksamheten uppgick till 4,6 Mkr (6,0 Mkr).

Finansiell utveckling januari - december 2013

- Omsättningen ökade under perioden med 4 procent till 468,7 Mkr (451,6 Mkr) jämfört med motsvarande period föregående år. För jämförbara enheter minskade omsättningen med 1 procent.
- Rörelseresultatet uppgick till 10,9 Mkr jämfört med 32,3 Mkr motsvarande period föregående år. Rörelseresultatet inkluderar en intäkt om 3,1 Mkr gällande avtalstvisten med HR-Manager AS samt avskrivningar av immateriella anläggningstillgångar om 5,4 Mkr (5,4 Mkr) hänförliga till förvärv.
- Resultatet före skatt uppgick till 10,1 Mkr jämfört med 31,5 Mkr motsvarande period föregående år.
- Resultat per aktie uppgick till 0,05 kr (0,15 kr). Resultat per aktie exklusive avskrivningar av immateriella anläggningstillgångar hänförliga till förvärv uppgick till 0,08 kr (0,17 kr).
- Kassaflöde från den löpande verksamheten uppgick till 19,4 Mkr (13,4 Mkr).

Viktiga händelser under fjärde kvartalet

- Norges högsta domstol Hoyesterett i Oslo avslog HR-Manager AS överklagan gällande domen i avtalstvisten mellan Edge HR AB och HR Manager AS. I enlighet med domen har HR Manager AS betalt 3,1 Mkr samt rättegångskostnader om 0,8 Mkr till Edge HR AB. Då dessa händelser var kända vid avgivande av tredje kvartalets rapport redovisades intäkten om 3,1 Mkr i kvartal tre. Edge HR AB är ett helägt dotterbolag till Wise Group AB (publ).

Viktiga händelser efter kvartalets slut

- Styrelsen föreslår en utdelning till aktieägarna om maximalt 4,5 Mkr (14,8 Mkr) motsvarande 0,03 kr (0,10 kr) per aktie. Den föreslagna utdelningen motsvarar ca två tredjedelar av koncernens resultat efter skatt. Avstämningsdag för utdelning föreslås till den 27 maj 2014.

VD Roland Gustavsson

Kvartal fyra utvecklade sig väl med en tillväxt på fyra procent jämfört med föregående år och ett rörelseresultat om 8,3 MSEK vilket var i linje med föregående år.

Under kvartal fyra började de nyrekryteringar vi har genomfört under året ge effekt. Antalet affärer ökade och våra medarbetares beläggning förbättrades. Vi upplever att vår strategi att behålla alla våra anställda samt fortsätta att rekrytera till oss själva trots minskad efterfrågan och försämrad lönsamhet första halvåret, var helt rätt. Att vi når tillväxt och ett tillfredställande rörelseresultat i kvartal fyra är resultatet av att vi nu har rätt organisation och medarbetare i kombination med ett förbättrat marknadsläge.

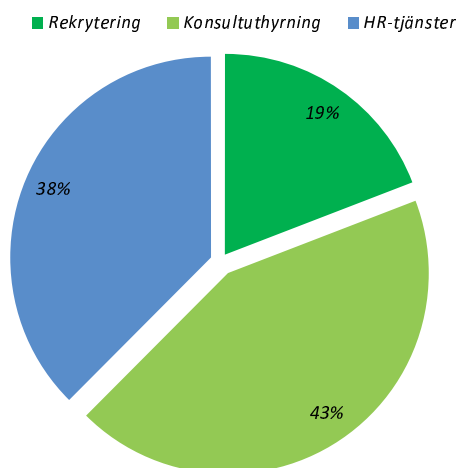
Därmed fick vi en positiv avslutning på ett 2013 som helhetsmässigt utvecklade sig något sämre än förväntat. Det är främst segmentet Rekrytering som har haft det tungt. Trots en mycket god insats av alla medarbetare har inte Wise Group kunnat undgå att påverkas då efterfrågan på rekryteringstjänster, enligt Bemanningsindikatorn, gick ner hela 16 % de tre första kvartalen jämfört med samma period 2012. Segmentet HR Tjänster har utvecklats väl, främst lönsamhetsmässigt, medan segmentet Konsultuthyrning har vuxit omsättningsmässigt men med en något svagare marginal.

Uppstarten av verksamheten i Köpenhamn har resultatmässigt belastat året med ca 3,7 MSEK. Med etableringsfasen avklarad och medarbetare på plats så bör vi dock se en positiv resultatutveckling i Danmark under 2014.

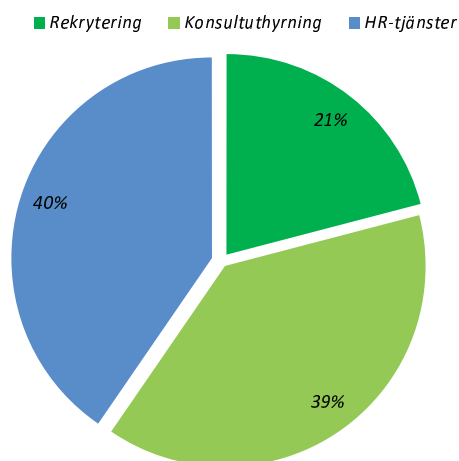
Med ett avslutande starkt fjärde kvartal som utgångspunkt ser jag ljusst på 2014. Jag är övertygad om att det blir ett bra år för Wise Group.

Roland Gustavsson
VD

Omsättningsfördelning per affärsområde 2013
januari - december



Omsättningsfördelning per affärsområde 2012
januari - december



Omsättning och resultat oktober - december.

Omsättningen för perioden oktober - december uppgick till 133,7 Mkr, en ökning med 4 procent jämfört med 128,0 Mkr för motsvarande period föregående år.

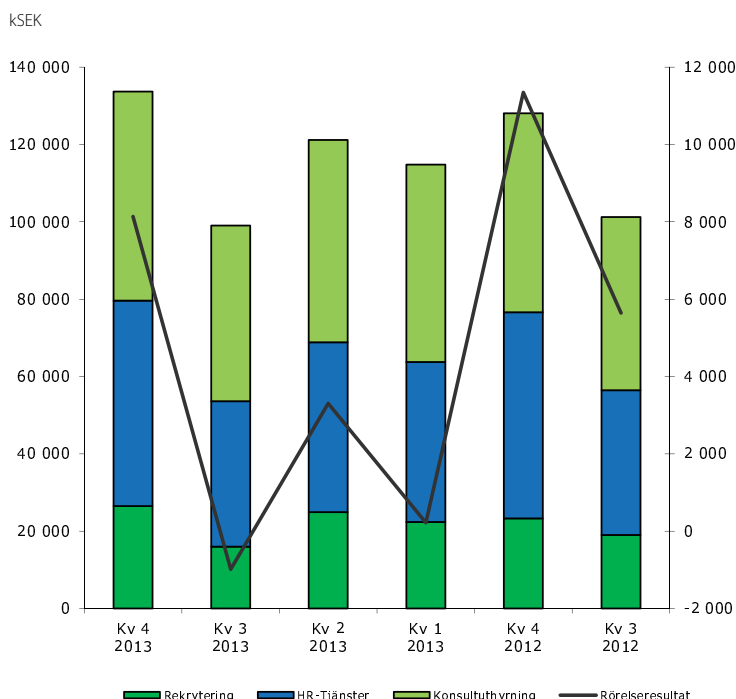
Rörelseresultatet uppgick till 8,3 Mkr jämfört med 11,3 Mkr för motsvarande period föregående år. Rörelseresultatet inkluderar avskrivningar av immateriella anläggningstillgångar om 1,3 Mkr (1,3 Mkr) hänförliga till förvärv. Resultat före skatt uppgick till 8,1 Mkr jämfört med 11,3 Mkr motsvarande period föregående år.

I rörelsesegmentet Rekrytering ökade omsättningen till 26,5 Mkr jämfört med 23,3 Mkr för motsvarande period föregående år, rörelsemarginalen var negativ. Rörelsesegmentet Konsultuthyrning ökade omsättningen till 54,1 Mkr jämfört med 51,4 Mkr för motsvarande period föregående år och hade en rörelsemarginal på 3 procent. Rörelsesegmentet HR-Tjänster minskade omsättningen till 53,1 Mkr jämfört med 53,3 Mkr för motsvarande period föregående år och hade en rörelsemarginal på 21 procent. Förvärvade bolag ingår i segmentsrapportering från och med den dagen då verksamheten är konsoliderad i koncernen.

Omsättning och rörelseresultat per kvartal

kSEK	Kv 4	Kv 3	Kv 2	Kv 1	Kv 4
	2013	2013	2013	2013	2012
Rekrytering	26 493	16 002	24 950	22 363	23 322
Konsultuthyrning	54 066	45 397	52 318	51 057	51 450
HR-Tjänster	53 124	37 621	43 905	41 386	53 293
Omsättning	133 683	99 020	121 173	114 806	128 065
Rörelsens kostnader	-123 152	-97 997	-115 957	-112 685	-114 879
Avskrivningar	-2 396	-2 009	-1 915	-1 904	-1 838
Rörelseresultat	8 349	-986	3 301	217	11 348

Internförsäljning eliminerad



I moderbolaget bedrivs koncernledning samt administration och finansförvaltning för hela koncernen. Omsättningen för perioden oktober - december uppgick till 7,1 Mkr (6,9) och resultatet före skatt uppgick till 17,8 Mkr (29,8).

Omsättning och resultat januari - december.

Omsättningen för perioden januari - december uppgick till 468,7 Mkr, en ökning med 4 procent jämfört med 451,6 Mkr för motsvarande period föregående år. För jämförbara enheter minskade omsättningen med 1 procent.

Rörelseresultatet uppgick till 10,9 Mkr jämfört med 32,3 Mkr för motsvarande period föregående år. Rörelseresultatet inkluderar avskrivningar av immateriella anläggningstillgångar om 5,4 Mkr (5,4 Mkr) hänförliga till förvärv. Resultat före skatt uppgick till 10,1 Mkr jämfört med 31,5 Mkr motsvarande period föregående år.

I rörelsesegmentet Rekrytering minskade omsättningen till 89,8 Mkr jämfört med 94,5 Mkr för motsvarande period föregående år, rörelsemarginalen var negativ. Rörelsesegmentet Konsultuthyrning ökade omsättningen till 202,8 Mkr jämfört med 174,7 Mkr för motsvarande period föregående år och hade en rörelsemarginal på 4 procent. Rörelsesegmentet HR-Tjänster minskade omsättningen till 176,0 Mkr jämfört med 182,5 Mkr för motsvarande period föregående år och hade en rörelsemarginal på 15 procent. Förvärvade bolag ingår i segmentsrapportering från och med den dagen då verksamheten är konsoliderad i koncernen.

Moderbolagets omsättning för perioden januari - december uppgick till 29,9 Mkr (24,3Mkr) och resultatet före skatt uppgick till 12,3 Mkr (27,0 Mkr).

Kassaflöde och finansiell ställning

Under perioden januari - december var koncernens kassaflöde från den löpande verksamheten 19,4 Mkr (13,4). Koncernens likvida medel uppgick vid periodens slut till 0,4 Mkr (35,0). Koncernens mellanhandhavande mot en och samma bank/kreditgivare netto redovisas i koncernens balansräkning. I moderbolaget redovisas moderbolagets tillgodohavande eller kreditutnyttjande. I koncernens svenska del finns en gemensam cash pool och en beviljad checkkredit på 20 MSEK (2 Mkr), vilken per den 31 december 2013 var outnyttjad (0 Mkr). Koncernen hade vid denna tidpunkt inga utestående lån (33,1 Mkr). Av koncernens balanserade resultat har 14,8 Mkr (11,8 Mkr) utdelats till aktieägarna under andra kvartalet.

Kundfordringarna uppgick till 73,9 Mkr (91,7). Soliditeten var 47,2 procent (40,0). Det egna kapitalet var 92,4 Mkr (99,6), motsvarande 0,63 kronor per aktie (0,67).

Investeringar och förvärv

Investeringar och förvärv av materiella anläggningstillgångar under perioden januari - december uppgick till 4,2 Mkr (0,3). Avskrivningarna av materiella anläggningstillgångar uppgick till 1,1 Mkr (0,5) och avskrivningarna av immateriella anläggningstillgångar uppgick till 7,1 Mkr (7,6) varav 5,4 Mkr (5,4) avsåg avskrivningar av immateriella anläggningstillgångar som har uppkommit i samband med företagsförvärv.

Viktiga händelser under fjärde kvartalet

Norges högsta domstol Hoyesterett i Oslo avslog HR-Manager AS överklagan gällande domen i avtalstvisten mellan Edge HR AB och HR

Manager AS. I enlighet med domen har HR Manager AS betalt 3,1 Mkr samt rättegångskostnader om 0,8 Mkr till Edge HR AB. Då dessa händelser var kända vid avgivande av tredje kvartalets rapport redovisades intäkten om 3,1 Mkr i kvartal tre. Edge HR AB är ett helägt dotterbolag till Wise Group AB (publ)

Viktiga händelser efter kvartalets slut

Inget väsentligt finns att rapportera.

Utvecklingskostnader

Under perioden januari - december har 1,9 Mkr (1,7) i utvecklingskostnader aktiverats avseende produktutveckling i Edge HR AB.

Risker och känsligheter

Koncernens och moderbolagets väsentliga riskfaktorer inkluderar affärsrättsliga och finansiella risker, vilka finns beskrivna i årsredovisningen för verksamhetsåret 2012. Inga ytterligare risker eller känslighetsfaktorer bedöms finnas på balansdagen.

Medarbetare

Medelantalet anställda i Wise Group under perioden 1 januari 2013 till 31 december 2013 uppgick till 549 personer (458). Antal anställda vid periodens slut var 577 personer (529).

Transaktioner med närstående

Koncernen har amorterat utestående aktieägarlån på 2,6 Mkr i kvartal fyra i övrigt har koncernen inte gjort några affärer med närstående under rapportperioden förutom sedvanliga löner och ersättningar till styrelsen och företagsledningen.

Omstrukturering inom koncernen

Edge HR AB övertog verksamheten i Wise Fakta AB genom en inkråmsöverlåtelse i januari 2013.

Wise Group AB genomförde en fusion av sina helägda dotterbolag Wise IT Bemanning AB och Wise IT Konsult AB. Fusionen registrerades den 13 december 2013 och i med fusionen upplöstes Wise IT Bemanning AB och har uppgått i Wise IT Konsult AB.

Inkråmsöverlåtelsen och fusionen har ingen resultat eller balanspåverkan på koncernen. Samtliga dotterbolag i koncernen ägs direkt av moderbolaget Wise Group AB.

Segmentsrapportering

Ett rörelsesegment är en redovisningsmässigt identifierbar del av företaget som bedriver en affärsverksamhet från vilken den kan få intäkter och kostnader. IFRS 8, Rörelsesegment tillämpas som redovisningsnorm. Segmentsredovisningen används i första hand av styrelse och koncernledning för att följa rörelsesegmentens rörelseresultat och omsättning. Från och med första kvartalet 2012 är rörelsesegmenten tre stycken: Rekrytering, Konsultutyrning och HR-Tjänster. Tidigare redovisades segmenten enligt juridisk person. Då det har tillkommit flera bolag i koncernen med samma verksamheter visar den nya segmenteringen tydligare hur de olika affärsområdena utvecklas. Förvärvade bolag ingår i segmentsrapportering från och med den dagen då verksamheten är konsoliderad i koncernen.

Redovisningsprinciper

Denna delårsrapport är upprättad i överensstämmelse med IAS 34 och årsredovisningslagen och för moderbolaget i enlighet med

Årsredovisningslagen och Rådet för Finansiell Rapportering rekommendation RFR2 Redovisning i juridiska personer. Redovisningsprinciper som tillämpats för koncernen och moderbolaget överensstämmer, om ej annat anges nedan, med de redovisningsprinciper som användes vid upprättandet av den senaste årsredovisningen. De redovisningsprinciper som tillämpas beskrivs i årsredovisningen för år 2012, not 1. Nya och ändrade IFRS standarder och tolkningar från IFRIC med påverkan från 2013 har inte haft någon betydande påverkan på koncernens finansiella rapportering.

Utdelning

Wise Group AB ska uppvisa en god utdelningstillväxt som dock långsiktigt ska följa bolagets vinstutveckling. Som grundregel ska två tredjedelar av koncernens resultat efter skatt delas ut till aktieägarna. Periodvis, när bolagets finansiella ställning så tillåter eller kräver, kan utdelningen tillåtas avvika från denna norm.

Styrelsen föreslår en utdelning till aktieägarna om maximalt 4,5 Mkr (14,8 Mkr) motsvarande 0,03 kr (0,10 kr) per aktie. Den föreslagna utdelningen motsvarar ca två tredjedelar av koncernens resultat efter skatt. Avstämningsdag för utdelning föreslås till den 27 maj 2014.

Årsstämma

Årsstämma för verksamhetsåret 2013 hålls torsdagen den 22 maj 2014 kl 16.00 i bolagets lokaler på Sveavägen 13, Stockholm. Årsredovisning kommer att hållas tillgänglig för aktieägare på bolagets hemsida inför stämman och kommer att finnas tillhanda i bolagets lokaler senast den 2 maj.

Ekonomisk information

Delårsrapport januari – mars	fredag 23 maj
Delårsrapport januari – juni	fredag 29 augusti
Delårsrapport januari – september	fredag 21 november

Bokslutskommuniké för 2014	fredag 20 februari, 2015
----------------------------	--------------------------

Stockholm 21 februari, 2014
Wise Group AB (publ)

Styrelsen och Verkställande direktören

Kontaktperson:
Roland Gustavsson, VD
Wise Group AB (publ)
Sveavägen 13, 12tr
Box 22109, 104 22 Stockholm
Tel: 08-642 87 45, 070-431 29 06
e-post: roland.gustavsson@wisegroup.se
Organisationsnummer: 556686-3576
hemsida: www.wisegroup.se

Koncernens totalresultat i sammandrag

kSEK	Okt-Dec 2013	Okt-Dec 2012	Jan-Dec 2013	Jan-Dec 2012
Nettoomsättning	133 683	128 065	468 682	451 598
RÖRELSENS KOSTNADER				
Försäljningskostnader	-23 450	-25 087	-83 637	-93 648
Övriga externa kostnader	-13 249	-11 670	-49 314	-46 606
Personalkostnader	-86 239	-78 122	-316 626	-270 984
Avskrivningar av materiella och immateriella anläggningstillgångar	-2 396	-1 838	-8 224	-8 051
Summa kostnader	-125 334	-116 717	-457 801	-419 289
Rörelseresultat	8 349	11 348	10 881	32 309
Finansnetto	-229	-13	-746	-786
Resultat efter finansiella poster	8 120	11 335	10 135	31 523
Skatt på periodens resultat	-2 672	-4 144	-2 462	-9 895
PERIODENS RESULTAT	5 448	7 191	7 673	21 628
Övrigt totalresultat som kan återföras över resultaträkningen				
Årets omräkningsdifferenser vid omräkning av utländska dotterbolag	-28	0	-77	0
SUMMA RESULTAT OCH TOTALRESULTAT FÖR PERIODEN	5 420	7 191	7 596	21 628
Summa totalresultat hänförligt till moderbolagets ägare.	5 448	7 191	7 673	21 628
Resultat per aktie, före och efter utspädning, kr	0,04	0,05	0,05	0,15
Resultat per aktie, exklusive avskrivningar av immateriella anläggningstillgångar hänförliga till förvärv, kr	0,05	0,06	0,08	0,17

Det finns inga utestående konverteringslån, teckningsoptioner eller liknande i Wise Group AB som skulle kunna föranleda en potentiell utspädning för aktieägarna.

Koncernens finansiella ställning i sammandrag

kSEK	31 Dec 2013	31 Dec 2012
Immateriella anläggningstillgångar	19 231	24 382
Goodwill	73 532	73 531
Materiella anläggningstillgångar	4 715	1 663
Finansiella anläggningstillgångar	5 538	7 909
Omsättningstillgångar	92 217	106 555
Likvida medel	353	34 960
Summa tillgångar	195 586	249 000
Aktiekapital	1 478	1 478
Övrigt tillskjutet kapital	105 485	105 485
Balanserat resultat inklusive årets resultat	-14 571	-7 385
Summa eget kapital	92 392	99 578
Uppskjuten skatt	6 942	8 563
Kortfristiga skulder ¹	96 252	140 859
Summa eget kapital och skulder	195 586	249 000
Ställda säkerheter	31 901	31 276
Eventualförpliktelser	Inga	Inga
¹ Summa räntebärande skulder	0	33 059

Koncernens förändring av eget kapital i sammandrag

kSEK	Okt-Dec 2013	Okt-Dec 2012	Jan-Dec 2013	Jan-Dec 2012
Ingående eget kapital	86 972	92 387	99 578	58 164
Summa totalresultat hänförligt till moderbolagets aktieägare	5 448	7 191	7 673	21 628
Apportemission 2012-03-29	0	0	0	31 611
Utdelning	0	0	-14 782	-11 825
Övrigt totalresultat				
Årets omräkningsdifferenser vid omräkning av utländska dotterbolag	-28	0	-77	0
Utgående eget kapital	92 392	99 578	92 392	99 578

Rapport över kassaflöden, koncern i sammandrag

kSEK	Okt-Dec 2013	Okt-Dec 2012	Jan-Dec 2013	Jan-Dec 2012
Resultat efter finansiella poster	8 120	11 335	10 135	31 523
Avskrivningar	2 396	1 838	8 224	8 051
Andel av intressebolags resultat	285	-409	285	-409
Justeringar för andra poster som inte ingår i kassaflödet	-28	6 608	-77	0
Betald skatt	1 154	-1 816	-10 510	-8 014
Kassaflöde från den löpande verksamheten före förändring av rörelsekapital	11 927	17 556	8 057	31 151
Kassaflöde från förändringar i rörelsekapitalet	-7 300	-11 157	11 302	-17 714
Kassaflöde från den löpande verksamheten	4 627	6 399	19 359	13 437
Kassaflöde från investeringsverksamheten	-1 019	-3 657	-6 125	23 452
Kassaflöde från finansieringsverksamheten	-3 255	-7 000	-47 841	-25 825
Periodens kassaflöde	353	-4 258	-34 607	11 064
Likvida medel vid periodens början	0	39 218	34 960	23 896
Likvida medel vid periodens slut	353	34 960	353	34 960

Justering har skett avseende föregående års kassaflöde.

Antal aktier

	Okt-Dec 2013	Okt-Dec 2012	Jan-Dec 2013	Jan-Dec 2012
Ingående antal aktier	147 817 213	147 817 213	147 817 213	131 180 000
Apportemission 2012-03-29	0		0	16 637 213
Utgående antal aktier	147 817 213	147 817 213	147 817 213	147 817 213
Genomsnittligt antal aktier	147 817 213	147 817 213	147 817 213	143 760 468

Det finns inga utestående konverteringslån, teckningsoptioner eller liknande i Wise Group AB som skulle kunna föranleda en potentiell utspädning för aktieägarna.

Nettoomsättning och resultat per rörelsessegment

kSEK	Januari - December 2013	Rekrytering	Konsultuthyrning	HR-Tjänster	Eliminering/ OH kostnad ¹	Totalt Koncern
Extern nettoomsättning		89 808	202 838	176 036		468 682
Intern nettoomsättning		1 766	3 483	3 431	-8 680	0
Nettoomsättning		91 574	206 321	179 467	-8 680	468 682
Rörelseresultat		-13 510	8 813	27 488	-11 910	10 881

kSEK	Januari - December 2012	Rekrytering	Konsultuthyrning	HR-Tjänster	Eliminering/ OH kostnad ¹	Totalt Koncern
Extern nettoomsättning		94 457	174 652	182 489		451 598
Intern nettoomsättning		1 738	3 572	2 412	-7 722	0
Nettoomsättning		96 195	178 224	184 901	-7 722	451 598
Rörelseresultat		8 568	4 093	30 163	-10 515	32 309

¹Efter fördelning av gemensamma rörelsekostnader. Vissa centrala overheadkostnader ej fördelade på affärsområdena.

Förvärvade bolag ingår i segmentrapportering från och med den dagen då verksamheten är konsoliderad i koncernen.

Koncernens nyckeltal

	2013-12-31	2012-12-31
Nettoomsättning, kSEK	468 682	451 598
Rörelseresultat, kSEK	10 881	32 309
Resultat efter finansiella poster, kSEK	10 135	31 523
Resultat per aktie, kr	0,05	0,15
Resultat per aktie exkl. avskrivningar hänförliga till förvärv, kr	0,08	0,17
Eget kapital per aktie, kr	0,63	0,67
Avkastning på eget kapital, % ¹	7,9%	27,4 %
Avkastning på totalt kapital, % ¹	3,4%	10,2 %
Rörelsemarginal %	2,3%	7,2 %
Soliditet %	47,2%	40,0 %
Antal anställda, årsmedeltal ¹	549	458
Antal anställda, vid periodens slut	577	529

¹Vid beräkning av avkastningsmätt omfattar resultatet rullande 12-månader

Definitioner, se årsredovisning 2012

Moderbolagets resultaträkning i sammandrag

kSEK	Okt-Dec 2013	Okt-Dec 2012	Jan-Dec 2013	Jan-Dec 2012
Nettoomsättning¹	7 116	6 872	29 916	24 336
RÖRELSENS KOSTNADER				
Försäljningskostnader	-12	-5	-82	-61
Övriga externa kostnader	-3 725	-2 909	-15 015	-10 742
Personalkostnader	-4 694	-5 606	-20 514	-16 444
Avskrivningar av materiella och immateriella anläggningstillgångar	-253	-100	-804	-342
Summa kostnader	-8 684	-8 620	-36 415	-27 589
Rörelseresultat	-1 568	-1 748	-6 499	-3 253
Finansnetto	19 410	31 572	18 821	30 346
Resultat efter finansiella poster	17 842	29 824	12 322	27 093
Bokslutsdispositioner	-3275	-7 009	-3275	-7 009
Skatt på periodens resultat	-3250	-6 051	-2036	-5 358
PERIODENS RESULTAT	11 317	16 764	7 011	14 726

Periodens resultat överensstämmer med summa totalresultat.

¹⁾ Omsättningen i moderbolaget avser koncernledning samt administration och finansförvaltning för hela koncernen.

Moderbolagets balansräkning i sammandrag

kSEK	31 dec 2013	31 Dec 2012
Materiella anläggningstillgångar	3 103	1 336
Finansiella anläggningstillgångar	178 354	171 727
Omsättningstillgångar	33 288	17 462
Likvida medel	0	2 345
Summa tillgångar	214 745	192 870
Bundet eget kapital		
Aktiekapital	1 478	1 478
Fritt eget kapital		
Överkursfond	68 340	68 340
Balanserat resultat inklusive årets resultat	8 419	16 191
Summa eget kapital	78 237	86 009
Obeskattade resever	17 091	13 815
Kortfristiga skulder ¹	119 417	93 046
Summa eget kapital och skulder	214 745	192 870
Ställda säkerheter	27 584	29 005
Eventualförpliktelser	0	0
¹⁾ Summa räntebärande skulder	0	33 059

Styrelsens underskrifter

Stockholm den 21 februari 2014

Erik Mitteregger
Styrelseordförande

Peter Birath
Styrelseledamot

Ewa Lagerqvist
Styrelseledamot

Christian Rossi
Styrelseledamot

Stefan Rossi
Styrelseledamot

Torvald Thedéen
Styrelseledamot

Roland Gustavsson
VD

Revisors rapport över översiktlig granskning

Till styrelsen för Wise Group AB (publ), org. nr. 556686-3576

Inledning

Vi har utfört en översiktlig granskning av den finansiella informationen i sammandrag (bokslutskommuniké) för Wise Group AB (publ) per 31 december 2013. Det är styrelsen och verkställande direktören som har ansvaret för att upprätta och presentera denna bokslutskommuniké i enlighet med IAS 34 och årsredovisningslagen. Vårt ansvar är att uttala en slutsats om den finansiella informationen grundad på vår översiktliga granskning.

Den översiktliga granskningens inriktning och omfattning

Vi har utfört vår översiktliga granskning i enlighet med Standard för översiktlig granskning (SÖG) 2410 Översiktlig granskning av finansiell delårsinformation utförd av företagets valda revisor. En översiktlig granskning består av att göra förfrågningar, i första hand till personer som är ansvariga för finansiella frågor och redovisningsfrågor, att utföra analytisk granskning och att vidta andra översiktliga granskningsåtgärder. En översiktlig granskning har en annan inriktning och en betydligt mindre omfattning jämfört med den inriktning och omfattning som en revision enligt International Standards on Auditing, ISA, och god revisionssed i övrigt har.

De granskningsåtgärder som vidtas vid en översiktlig granskning gör det inte möjligt för oss att skaffa oss en sådan säkerhet att vi blir medvetna om alla viktiga omständigheter som skulle kunna ha blivit identifierade om en revision utförts. Den uttalade slutsatsen grundad på en översiktlig granskning har därför inte den säkerhet som en uttalad slutsats grundad på en revision har.

Slutsats

Grundat på vår översiktliga granskning har det inte kommit fram några omständigheter som ger oss anledning att anse att den finansiella informationen inte, i allt väsentligt, är upprättad för koncernens del i enlighet med IAS 34 och årsredovisningslagen samt för moderbolagets del i enlighet med årsredovisningslagen.

Stockholm den 21 februari 2014

Ernst & Young AB

Beata Lihammar

Auktoriserad revisor

Jämförelse åtta kvartal

kSEK	Kv 4	Kv 3	Kv 2	Kv 1	Kv 4	Kv 3	Kv 2	Kv 1
	2013	2013	2013	2013	2012	2012	2012	2012
Nettoomsättning	133 683	99 020	121 173	114 806	128 065	101 221	125 470	96 842
Rörelsens kostnader								
Försäljningskostnader	-23 450	-16 523	-22 055	-21 609	-25 087	-21 736	-27 423	-19 402
Övriga externa kostnader	-13 249	-11 997	-11 132	-12 936	-11 670	-10 615	-12 296	-12 025
Personalkostnader	-86 239	-69 477	-82 770	-78 140	-78 122	-61 343	-73 717	-57 802
Avskrivningar	-2 396	-2 009	-1 915	-1 904	-1 838	-1 883	-1 886	-2 444
Summa kostnader	-125 334	-100 006	-117 872	-114 589	-116 717	-95 577	-115 322	-91 673
Rörelseresultat	8 349	-986	3 301	217	11 348	5 644	10 148	5 169
Finansnetto	-229	-42	-7	-468	-13	-434	-286	-53
Resultat efter finansiella poster	8 120	-1 028	3 294	-251	11 335	5 210	9 862	5 116
Skatt	-2 672	231	-729	708	-4 144	-1 371	-2 656	-1 724
Periodens resultat	5 448	-797	2 565	457	7 191	3 839	7 206	3 392
Övrigt totalresultat	-28	-49	0	0	0	0	0	0
Summa totalresultat för perioden	5 420	-846	2 565	457	7 191	3 839	7 206	3 392
Koncernens finansiella ställning								
kSEK	31 Dec	30 Sep	30 Jun	31 Mar	31 Dec	30 Sep	30 Jun	31 Mar
	2013	2013	2013	2013	2012	2012	2012	2012
Immateriella anläggningstillg.	19 231	20 524	21 789	22 946	24 382	24 482	26 234	27 987
Goodwill	73 532	73 532	73 532	73 532	73 531	72 035	72 035	72 035
Materiella anläggningstillg.	4 715	4 798	4 438	3 524	1 663	2 128	2 218	2 280
Finansiella anläggningstillg.	5 538	7 831	7 909	7 909	7 909	13 220	13 220	13 220
Varulager	0	0	0	0	0	338	562	568
Omsättningstillgångar	92 217	95 856	102 112	103 949	106 555	99 103	102 412	90 540
Likvida medel	353	0	0	31 727	34 960	39 218	55 312	66 296
Summa tillgångar	195 586	202 541	209 780	243 587	249 000	250 524	271 993	272 926
Aktiekapital	1 478	1 478	1 478	1 478	1 478	1 478	1 478	1 478
Övrigt tillskjutet kapital	105 485	105 485	105 485	105 485	105 485	105 485	105 485	105 485
Bal. resultat inkl. periodens resultat	-14 571	-19 992	-19 146	-6 928	-7 385	-14 576	-18 415	-13 796
Summa eget kapital	92 392	86 971	87 817	100 035	99 578	92 387	88 548	93 167
Uppskjutet skatt	6 942	6 980	7 277	7 574	8 563	8 410	8 765	9 120
Kortfristiga skulder	96 252	108 590	114 686	135 978	140 859	149 727	174 680	170 639
Summa eget kapital och skulder	195 586	202 541	209 780	243 587	249 000	250 524	271 993	272 926

Informationen i denna bokslutskommuniké är sådan som Wise Group AB (publ) ska offentliggöra enligt lagen om värdepappersmarknaden och/eller lagen om finansiella instrument. Informationen lämnades för offentliggörande den 21 februari 2014 kl. 08.30.

