



UNIBAP

Q2

”Genombrottsorder inom rymd,
slutleveranser och säkrad
finansiering om 18 MSEK.”

-Fredrik Bruhn, VD

Halvårsrapport juli-december 2019

Oktober-december 2019

- Nettoomsättningen uppgick till 2 052 KSEK (1 781)
- Rörelseresultatet uppgick till -6 812 KSEK (-2 583)
- Resultat efter finansiella poster uppgick till -7 023 KSEK (-2 631)
- Resultat per aktie, före och efter utspädning, -0,93 SEK (-0,54)

Väsentliga händelser, oktober-december 2019

- I oktober mottog Unibap AB (publ) en genombrottsorder från Nasas Hyperspectral Thermal Imagine (HyTI) satellitmission uppgående till 3 MSEK
- I oktober godkändes ett internationellt projekt, Bumble, inom självgenererande automationsdesign, där Unibap erhåller 1,3 MSEK från innovationsmyndigheten Vinnova
- På årsstämman i oktober 2019 valdes Andras Vajlok in som ny styrelseledamot och Gunnar Bergstedt lämnade styrelsen
- Teckning av aktier med stöd av teckningsoptioner genomfördes under december och gav 17,6 MSEK efter emissionsutgifter

Juli-december 2019

- Nettoomsättningen uppgick till 4 024 KSEK (2 781)
- Rörelseresultatet uppgick till -10 742 KSEK (-7 450)
- Resultat efter finansiella poster uppgick till -10 888 KSEK (-7 525)
- Resultat per aktie, före och efter utspädning, -1,46 SEK (-1,54)

Väsentliga händelser efter periodens utgång

- Inga väsentliga händelser efter periodens utgång

Nyckeltal

	okt-dec		jul-dec		jul-jun
	19/20	18/19	19/20	18/19	18/19
Nettoomsättning, KSEK	2 052	1 781	4 024	2 781	10 606
Rörelseresultat, KSEK	-6 812	-2 583	-10 742	-7 450	-15 387
Resultat per aktie, SEK	-0,93	-0,54	-1,46	-1,54	-2,67
Eget kapital per aktie, SEK	6,89	6,07	6,89	6,07	6,71
Soliditet, %	87%	79%	87%	79%	87%
Antal anställda, vid periodens slut	20	18	20	18	19

VD har ordet

Genombrottsorder inom rymd, slutleveranser och säkrad finansiering om 18 MSEK.

Det är med stolthet som vi konstaterar att många av våra aktieägare, har valt att investera i vår fortsatta resa.

Nyttjandegraden i det utestående teckningsoptionsprogrammet uppgick till drygt 99 procent, vilket gav oss cirka 18 miljoner kronor efter emissionsutgifter. Vi har nu en bra grund för vidare utveckling av vårt erbjudande samt bättre uthållighet i långa upphandlingscykler. Nettoomsättningen för andra kvartalet uppgick till 2 052 KSEK, vilket översteg motsvarande kvartal föregående år (1 781 KSEK).

Inom affärsområdet industri har vi visat att våra virtuella operatörer för industriell lackering och ytbehandling fungerar i fullskalig produktion. Unibaps lösningar effektiviserar produktionen, ökar tillverkningsstakten och erbjuder datadrivna beslutsunderlag.

Vi arbetar med flera pilotprojekt inom befintliga och nya vertikaler, där ett av de mer spännande projekten drivs tillsammans med SweTree Technologies AB inom skogsförädling. SweTree Technologies AB satsar 50 miljoner kronor i en ny pilotfabrik som ska producera 20 miljoner granplantor per år. I detta projekt samverkar flera av våra tjänster såsom automatisk kvalitetsavsyning, plockning och sortering. I projektet har Unibap valt att arbeta med vår samarbetspartner ABB för robotiseringen. Då våra lösningar öppnar nya möjligheter för automation är pilotprojekt innan större investeringar ett vanligt sätt för företagen att ta till sig ny teknik och nya affärsmodeller. Våra pilotprojekt tillsammans med kunder skiljer sig i omfattning och komplexitet, vilket avspeglas i att de tar olika lång tid att genomföra och utvärdera. Våra kundprojekt oavsett full installation eller utvärderingsprojekt ger viktig erfarenhet och återfinns inom olika affärsvertikaler samt allt oftare med flera olika funktioner. Tabellen på sida 3 visar övergripande vilka affärsvertikaler och funktioner som vi arbetar inom. Den vertikal som vi har kommit längst med är, som vi nämnt ovan, Industrielackering där vi har en virtuell operatör i produktion hos Husqvarna. Vi arbetar även kontinuerligt med att öka medvetenheten hos potentiella kunder och



partners om digitalisering och användningen av artificiell intelligens inom automation. Vi har avslutat projekt där företagets digitaliseringsmognad inte är i linje med vår strategi eller affärsmodell.

Strategiskt arbetar vi nu med att ta nästa steg i affärsmodellen genom att förfina våra erbjudanden kopplat till licenser och eftermarknad för virtuella operatörer, dataanalys, smart lagring och immateriella rättigheter för algoritmer. Vi har även förstärkt vår säljorganisation för att snabbare kunna möta kunders önskemål om exempelvis förstudier med tekniskt säljstöd.

Inom rymdområdet fick vi i oktober en genombrottsaffär med NASA avseende intelligent databearbetning ombord på deras satellitdemonstrator för precisionsjordbruk och andra jordobservationstillämpningar. Leveransen fortgår enligt tidplan och kopplar samman affärsområdena rymd och industri genom den gemensamma mjukvaruarkitekturen för molntjänsthantering som i rymd kallas SpaceCloud™. För rymdtillämpningar kan exempel på artificiella förmågor utgöras av realtidskategorisering av fartyg, oljespillsdetektering, skogsbrandsövervakning och privata globala molntjänster. I november presenterades rymdmiljötestmättningsdata på en konferens i USA som visar att Unibaps teknikval för rymdprocessorer har en unik prestanda jämfört med konkurrerande lösningar. Mätningarna ligger nu till grund för teknikval i statliga upphandlingar i USA och offerter tillsammans med vår distributör Moog.

Uppsala i februari 2020

Fredrik Bruhn, VD

Om Unibap

Unibap är ett modernt IT-bolag som ligger i framkant med integration av AI-lösningar och robotik. Unibap digitaliserar industrins produktion och tillverkning genom att göra blinda robotar seende i kombination med mänskliga förmågor för kvalitetsavsyning och automatisering.

Vision

Unibap är ett svenskt mjuk- och hårdvarubolag som är verksamma inom utveckling av intelligent och mer flexibel automation för den smarta industrin. Med sin teknik och lösningar stärker Unibap förmågan hos industriella robotar och förvandlar dem från förprogrammerade maskiner till seende och intelligenta enheter.

Affärsidé

Unibap utvecklar, säljer och implementerar innovativa automationslösningar för ökad produktivitet inom tillverkningsindustrin såväl som inom rymdsystem. Genom nya erbjudanden inom automatisk kvalitetsavsyning och styrning av robotar kan ytterligare automation och digitalisering implementeras för effektivitet och ökad konkurrenskraft. Unibap förädlar även information ombord på rymdsystem för en optimerad användning av begränsade kommunikationsresurser och snabb datafiltrering för kunder som är beroende av realtidsinformation. Unibaps verksamhet är baserad på erfarenheter från mångårig utforskning av rymden samt på utveckling av tillförlitliga industridatorlösningar och robotiklösningar.

Affärsmodell

Unibaps affärsmodell är differentierad i olika försäljningskanaler och utgår ifrån lösningar för kunders behov av digitalisering och automation där affären skalas tillsammans med systemintegratörer. Affärsmodellen strävar efter att erbjuda tjänster inom kvalitetssäkring och robotiserad automation som tjänst för att erbjuda hög flexibilitet. Detta inkluderar utrustning, hårdvarukomponenter, installation samt licensavgifter för tillgång till företagets mjukvarumoduler och serviceavtal. Affärsmodellen skalas genom att föra ut kunskapen i affärsvertikaler med synergier som exempelvis inom industriell lackering.

På liknande sätt erbjuds Unibaps SpaceCloud-lösningar för rymd tillämpningar initialt som produkt men med

möjlighet till turn-key lösningar för databearbetning framåt.

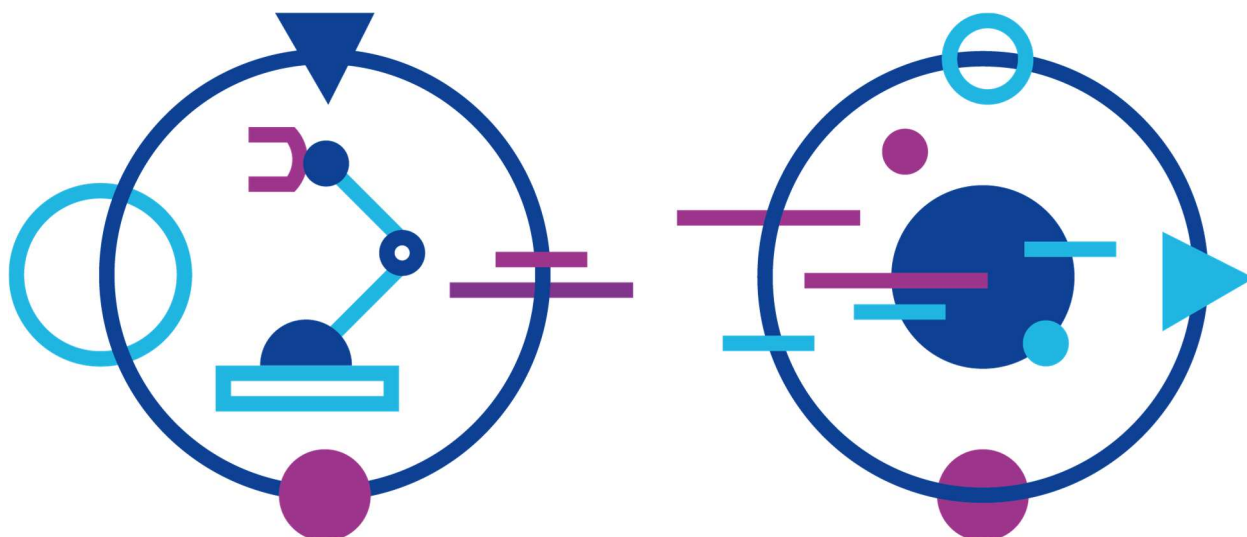
Kunder

Unibaps kundbas inom industrin består av industribolag med ökat behov av automation, specifikt inom automatisk kvalitetsavsyning och mer flexibel automation. Även de traditionella systemintegratörerna, som normalt är länken mellan produktleverantörer och ett komplett installerat automationssystem, är potentiella kunder eller föremål för olika partnerskap, där parterna kompletterar varandras erbjudande gentemot slutkunden.

Inom Rymd är de prioriterade kunderna de som avser att förädla data ombord i rymdsystemen för att öka nyttjandegraden i begränsade datalänkar och erbjuda snabbare informationsförädling.

Pågående och genomförda projekt

AFFÄRS-OMRÅDE	VERTIKALER	PILOT-PROJEKT	LEVERANSER
Rymd	SpaceCloud, produkter	✓	✓
Rymd	SpaceCloud, tjänster	✓	
Industri	Bioindustri/BioTech	✓	
Industri	Industrilackering	✓	✓
Industri	Metallkomponentinspektion	✓	
Industri	Limning och montering	✓	
	FUNKTIONER		
Industri	Bin-picking/plockning/sortering	✓	
Industri	Montering	✓	
Industri	Robotstyrning	✓	
Industri	Avvikelsesdetektering	✓	
Industri	Felklassificering	✓	✓




Industri

Genom att kombinera artificiell intelligens med befintlig visionsteknik kan vi på Unibap erbjuda våra kunder unika och intelligenta automationslösningar för industrin.

Beroende på era behov kan vi leverera enbart mjukvara för befintliga visionssystem eller nyckelfärdiga produktionsceller med vision och robotik. Med hjälp av era produktions- och kvalitetsinspektörers kunskaper lär vi det autonoma systemet att utföra uppgifter som montering, kvalitetskontroll och plockning av artiklar. Tack vare smart automation kan vi uppnå att: färre produktionsfel når slutkunden eller vidareförädling, tråkiga och monotona arbetsuppgifter tas över av robotar, produktionsstakten ökar och alla testade produkter loggas digitalt.

Rymd

Unibap ligger i absolut framkant när det kommer till molnbaserade automationslösningar och artificiell intelligens för användning i rymden. I vår strålningståliga SpaceCloud™ Services (USS) har vi skapat en flexibel och samtidigt kraftig infrastruktur för artificiell intelligens i rymden. I vår mjuk- och hårdvara erbjuder vi världsledande molntjänster, intelligent databearbetning, sensor hantering och lagring av dataanalyser för anpassad spridning av relevant information. Oavsett om en kund äger, driftar eller hyr ett utrymme i rymden erbjuder vi en flexibel infrastruktur för mesh-nätverk, artificiell intelligens, applikationsutveckling och ramverk för rymdanpassade IoT-system.



Innovation

Vi är ett innovationsdrivet företag vars framgång bygger på att vara ledande i den tekniska utvecklingen. Genom hög teknikambition och nära samarbete med slutkunden kan vi erbjuda en kreativ mötesplats för talanger från hela världen, som gemensamt bidrar till en snabb innovationstakt för valda branscher. Utgångspunkt är de problem som våra kunder möter i sin produktion och som också blir centrala i vår produktutveckling.

Aktien

Aktieinformation

Unibaps aktie är noterade på Nasdaq First North Growth Market. Aktien handlas har kortnamnet UNIBAP och ISIN-kod SE0009606809.

Aktiekapital

Aktiekapitalet uppgick till 1 098 762,33SEK fördelat på 8 125 509 aktier, envar aktie med ett kvotvärde om ca 0,14 SEK.

Andel aktier/röster

Unibap aktien är i ett aktieslag och varje aktie äger lika rätt till bolagets tillgångar och vinst och har samma röstvärde.

Personaloptioner

Vid extra bolagsstämma den 6 mars 2018 införde bolaget ett optionsprogram, om 146 137 optioner, inom reglerna för kvalificerade personaloptioner. Varje option berättigar till 1,03 aktier under perioden fram till och med 31 december 2022, med en teckningskurs uppgående till 54,94 kronor. Av dessa har 140 450 optioner tilldelats personalen.

Årsstämman den 22 oktober 2019 beslutade att emittera 165 648 optioner, inom reglerna för kvalificerade personaloptioner. Samtliga optioner är kvar i det helägda dotterbolaget Unibap Incentives AB. Rätt att förvärva personaloptioner ska tillkomma nyckelpersoner inom Unibap. Varje teckningsoption medför rätt att teckna en aktie till en teckningskurs om 36,34 kronor per aktie. Teckningsperioden är från och med 1 november 2022 till och med den 31 oktober 2023.

Personaloptionsprogrammen omfattar tillsvidareanställd personal med en tjänstgöringsgrad på minst 75 procent och förutsätter fortsatt anställning i bolaget under en

treårsperiod. Optionerna ges ut vederlagsfritt och är inte överlåtbara.

Vid årsstämman 2019 beslutades även om en riktad emission av högst 85 000 teckningsoptioner med rätt för verkställande direktören att teckna nya aktier. Varje teckningsoption berättigar till en aktie till och med den 31 oktober 2023.

Baserat på befintligt antal aktier och antagandet att samtliga utestående personaloptioner och teckningsoptioner utnyttjas för nyteckning av aktier blir utspädningen till följd av programmet högst 4,9 procent

Största aktieägarna per 2019-12-30

	Antal aktier & röster	Ägarandel & röstandel, %
Danske Bank International S.A.	832 500	10%
Swedbank Robur Microcap	640 000	8%
Avanza pension	640 140	8%
Bruhnspace AB	495 088	6%
Nord Fondkommission AB	386 803	5%
Nordnet Pensionsförsäkring AB	381 757	5%
Kjell Brunberg AB	377 917	5%
Coeli Wealth Management AB	340 989	4%
Asplund Data AB	330 148	4%
Fredrik Grevelius	285 002	4%
Summa 10 största aktieägarna	4 710 344	58%
Övriga aktieägare	3 415 165	42%
Totalt	8 125 509	100%

Finansiell information

RESULTATUTVECKLING

1 OKTOBER-31 DECEMBER 2019

Nettoomsättning för det andra kvartalet uppgick till 2 052 KSEK (1 781), vilket var en ökning med 15 procent jämfört med motsvarande kvartal föregående år. Omsättningen fördelas i princip jämt mellan upparbetad intäkt från kundprojekt inom industrisegmentet och kundprojekt samt produktförsäljning inom rymdsegmentet.

Aktiverat arbete för egen räkning uppgick under perioden till 512 KSEK (1 313), fortsatt fokusering på kundprojekt medförde att posten var lägre än föregående år. Övriga rörelseintäkter uppgick till 246 KSEK (1 334) och avsåg dels ersättning från innovationsprojekt där Unibap står för del av kostnaden, dels valutakursvinster av rörelsekaraktär.

Övriga externa kostnader uppgick till 3 370 KSEK (2 904). Kvartalets kostnader påverkades negativt av garantiavsättningar hänförliga till avslutade kundprojekt. Personalkostnader uppgick till 5 189 KSEK (3 879), där ökningen förklaras av att medelantalet anställda ökat samt av årlig lönerrevision. Avskrivningar ökade med 841 KSEK, vilket förklaras av fler avslutade utvecklingsprojekt. Övriga rörelsekostnader uppgick till 4 KSEK (10) och avsåg valutakursförluster av rörelsekaraktär.

Rörelseresultatet uppgick till -6 812 KSEK (-2 583), vilket var -4 229 KSEK lägre än föregående år. Lägre dollarkurs påverkade finansnettot negativt under andra kvartalet. Resultat efter finansiella poster uppgick till -7 023 KSEK (-2 631).

1 JULI-31 DECEMBER 2019

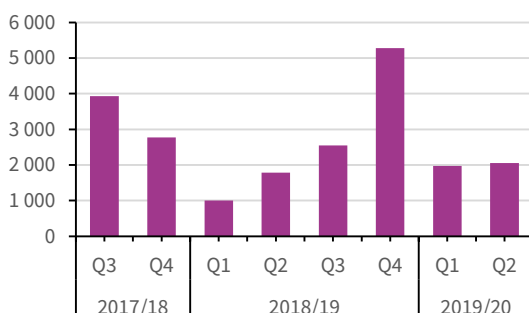
Nettoomsättning för de första sex månaderna uppgick till 4 024 KSEK (2 781), vilket är en ökning med 45 procent jämfört med motsvarande period föregående år.

Aktiverat arbete för egen räkning uppgick under perioden till 1 028 KSEK (3 129) och avsåg utvecklingsutgifter hänförliga till projekt inom intelligent och flexibel automation. Övriga rörelseintäkter uppgick till 654 KSEK (1 363), föregående år påverkades positivt av ersättning från Vinnova.

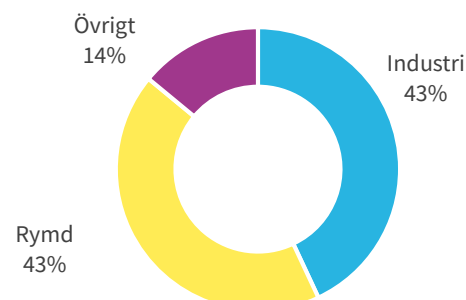
Övriga externa kostnader uppgick till 4 932 KSEK (7 012), en minskning om 2 080 KSEK. Första kvartalet föregående år hade högre konsultkostnader både inom projektarbete och övriga tjänster samt kostnader hänförliga till lokalflytt, vilket förklarar avvikelserna. Personalkostnader uppgick till 9 402 KSEK (7 342), där ökningen förklaras av fler anställda, medelantalet anställda ökade från 14 till 19, periodiseringseffekt kopplat till styrelsearvoden samt årlig lönerrevision. Avskrivningar uppgick till 2 098 KSEK (325), där ökningen förklaras av fler avslutade utvecklingsprojekt. Övriga rörelsekostnader uppgick till 16 KSEK (44) och avsåg valutakursförluster av rörelsekaraktär.

Rörelseresultatet uppgick till -10 742 KSEK (-7 450), vilket var 3 292 KSEK lägre än föregående år. Finansnetto för perioden uppgick till -146 KSEK (-75) och påverkades negativt av valutakursförluster på likvida medel. Resultat efter finansiella poster uppgick till -10 888 KSEK (-7 525).

Nettoomsättning, KSEK



Intäkter exkl. akt. arbete jul-dec 2019



Resultaträkning

Belopp i KSEK	okt-dec		jul-dec		jul-jun
	19/20	18/19	19/20	18/19	18/19
Rörelsens intäkter					
Nettoomsättning	2 052	1 781	4 024	2 781	10 606
Aktiverat arbete för egen räkning	512	1 313	1 028	3 129	4 772
Övriga rörelseintäkter	246	1 334	654	1 363	1 815
Summa	2 810	4 428	5 706	7 273	17 193
Rörelsens kostnader					
Övriga externa kostnader	-3 370	-2 904	-4 932	-7 012	-13 464
Personalkostnader	-5 189	-3 879	-9 402	-7 342	-17 200
Avskrivningar av materiella och immateriella anläggningstillgångar	-1 059	-218	-2 098	-325	-1 685
Övriga rörelsekostnader	-4	-10	-16	-44	-231
Summa rörelsekostnader	-9 622	-7 011	-16 448	-14 723	-32 580
Rörelseresultat	-6 812	-2 583	-10 742	-7 450	-15 387
Resultat från finansiella poster					
Ränteintäkter och liknande	-90	-	1	-	4
Räntekostnader och liknande	-121	-48	-147	-75	-133
Summa resultat från finansiella poster	-211	-48	-146	-75	-129
Periodens resultat	-7 023	-2 631	-10 888	-7 525	-15 516
Resultat per aktie före och efter utspädning (SEK)	-0,93	-0,54	-1,46	-1,54	-2,67
Antal aktier					
Genomsnittligt antal aktier före och efter utspädning	7 588 492	4 871 238	7 454 238	4 871 238	5 820 611
Antal aktier vid periodens slut	8 125 509	6 494 984	8 125 509	6 494 984	7 319 984

Balansräkning

Belopp i KSEK	31 dec 2019	31 dec 2018	30 jun 2019
TILLGÅNGAR			
Anläggningstillgångar			
Immateriella anläggningstillgångar	8 740	8 935	9 507
Materiella anläggningstillgångar	1 697	1 504	1 621
Finansiella anläggningstillgångar	1 300	1 300	1 300
Summa anläggningstillgångar	11 737	11 739	12 428
Omsättningstillgångar			
Varulager mm	1 593	2 851	2 074
Upparbetad men ej fakturerad intäkt	92	-	602
Kortfristiga fordringar	4 096	5 103	4 862
Likvida medel	46 633	30 083	36 735
Summa omsättningstillgångar	52 414	38 037	44 273
SUMMA TILLGÅNGAR	64 151	49 777	56 702
EGET KAPITAL OCH SKULDER			
Eget kapital			
Aktiekapital	1 099	878	990
Fond för utvecklingsutgifter	8 722	9 005	10 683
Överkursfond	103 327	68 254	85 799
Balanserat resultat	-46 300	-31 185	-32 863
Periodens förlust	-10 888	-7 525	-15 516
Summa eget kapital	55 960	39 427	49 093
Avsättningar & långfristiga skulder			
Avsättningar	527	-	-
Skulder till kreditinstitut	1 286	1 629	1 457
Skuld för leasade tillgångar	396	522	176
Summa avsättningar och långfristiga skulder	2 209	2 151	1 633
Kortfristiga skulder			
Skulder till kreditinstitut	343	343	343
Fakturerad men ej upparbetad intäkt	2 023	1 016	902
Leverantörsskulder	632	2 615	1 222
Övriga skulder	2 985	4 225	3 509
Summa kortfristiga skulder	5 983	8 199	5 976
SUMMA EGET KAPITAL OCH SKULDER	64 151	49 777	56 702

Förändring i eget kapital

Belopp i KSEK	okt-dec		jul-dec		jul-jun
	19/20	18/19	19/20	18/19	18/19
Ingående eget kapital	45 229	15 599	49 093	20 493	20 493
Periodens resultat	-7 023	-2 631	-10 888	-7 525	-15 516
Nyemission	17 638	26 459	17 638	26 459	44 116
Optionspremier	117	-	117	-	-
Utgående eget kapital	55 960	39 427	55 960	39 427	49 093

Kassaflödesanalys

Belopp i KSEK	okt-dec		jul-dec		jul-jun
	19/20	18/19	19/20	18/19	18/19
Den löpande verksamheten					
Rörelseresultat	-6 812	-2 583	-10 742	-7 450	-15 387
Justeringar för poster som inte ingår i kassaflödet	1 586	218	2 625	325	1 684
Erhållen ränta	-90	-	1	-	4
Erlagd ränta	-121	-48	-147	-75	-133
Kassaflöde från den löpande verksamheten före förändring av rörelsekapital	-5 437	-2 413	-8 263	-7 200	-13 832
Kassaflöde från förändring av rörelsekapital					
Förändring av varulager	294	-813	481	-947	-170
Förändringar kortfristiga fordringar	-1 545	-1 957	1 276	-2 311	-2 672
Förändringar av kortfristiga skulder	1 397	340	-11	-981	-1 495
Kassaflöde från den löpande verksamheten	-5 291	-4 843	-6 517	-11 439	-18 169
Investeringsverksamheten					
Förvärv (-)/Avyttringar (+) av anläggningstillgångar	-825	-1 400	-1 407	-3 304	-5 353
Kassaflöde från investeringsverksamheten	-825	-1 400	-1 407	-3 304	-5 353
Finansieringsverksamheten					
Nyemission	18 950	32 475	18 950	32 475	51 326
Emissionsutgifter	-1 196	-6 016	-1 196	-6 016	-7 211
Upptagna lån	313	2 000	313	2 000	2 000
Amortering av lån	-132	-114	-246	-228	-2 455
Kassaflöde från finansieringsverksamheten	17 935	28 345	17 820	28 230	43 660
Periodens kassaflöde	11 820	22 102	9 897	13 487	20 138
Likvida medel vid periodens början	34 813	7 981	36 735	16 596	16 596
Likvida medel vid periodens slut	46 633	30 083	46 633	30 083	36 735

Övriga upplysningar

Företagsinformation

Unibap AB (publ) organisationsnummer 556925-1134 med säte i Uppsala, Sverige. Alla belopp är angivna i tusen svenska kronor, KSEK, om inget annat anges. Avrundningsdifferenser kan förekomma.

Certified Adviser

FNCA Sweden AB, +46 8-528 00 399, info@fnca.se, är Bolagets Certified Adviser.

Närstående transaktioner

Inga närstående transaktioner har förekommit under rapportperioden.

Bolaget har ett personaloptionsprogram, se vidare under Aktien på sida 5.

Redovisningsprinciper

Denna halvårsrapport har upprättats i enlighet med årsredovisningslagen och BFNAR 2012:2 Årsredovisning och koncernredovisning (K3).

Bolaget är moderbolag i en koncern med ett helägt dotterbolag, Unibap Incentive AB. Dotterbolagets verksamhet är av obetydlig omfattning varför koncernredovisning med hänvisning till Årsredovisningslagen 7 kap 3 § inte upprättas.

Väsentliga risker och osäkerhetsfaktorer

Unibap är, i likhet med alla andra företag, utsatt för olika slags risker i sin verksamhet. Unibap delar upp identifierade risker i affärsmässiga och finansiella risker, vilka beskrivs på sida 8 i årsredovisningen för räkenskapsåret 2018/2019. Affärsmässiga risker som har identifierats är ett beroende av enskilda leverantörer, längre säljcykler än beräknat och konkurrerande lösningar samt att det avancerade utvecklingsarbetet ställer krav på att rekrytera och behålla kvalificerade medarbetare.

Den identifierade finansiella risken är risken att inte ha tillräckligt med kapital för att kunna öka sälj- och leveranskapacitet i kombination med fortsatt fokus på produktutveckling.

Definitioner

Eget kapital per aktie

Eget kapital dividerat med antal aktier på balansdagen.

Genomsnittligt antal aktier

Det genomsnittliga antalet aktier i Unibap AB har beräknats utifrån en viktning av antalet utestående aktier i Unibap AB efter varje genomförd nyemission gånger antal månader som respektive antal aktier varit utestående. Historiskt antal aktier har omräknats med avseende på det fondelement som uppkom i samband med företrädesemissionerna.

Intelligent vision System (IVS)

Unibaps mjukvaruarkitektur som är grunden för våra virtuella operatörer. Arkitekturen kan användas oberoende av kamerasytem.

IVS70 av

En produkt som består av en kombination mjukvaruarkitektur (IVS) och kameror.

Jämförelsetal

Siffrorna inom parentes avser utfall för motsvarande period föregående år förutom vad gäller likviditet och finansiell ställning där jämförelse sker mot ingående balans.

Nettoomsättning

Intäkter från sålda varor och utförda tjänster.

Resultat per aktie

Nettoresultat (periodens resultat) dividerat med genomsnittligt antal aktier.

Rörelseresultat

Resultat före finansiella poster och skatt.

SpaceCloud

Samma mjukvaruarkitektur som IVS men anpassad för rymdområdet.

Soliditet

Eget kapital i förhållande till balansomslutningen (totala tillgångar).

Virtuell operatör

En AI-modul som är tränad tillsammans med mänskliga operatörer till exempel inom industrin där AI-modulen har lärt sig de mänskliga förmågorna och förfinat dem.



Datum för finansiell information

Delårsrapport Q3 2019-2020	14 maj 2020
Bokslutskommuniké Q4 2019-2020	1 september 2020
Årsstämma 2019-2020	21 oktober 2020

Halvårsrapporten, liksom ytterligare information, finns tillgänglig på Unibaps hemsida, www.unibap.com.

Halvårsrapporten har översiktligt granskats av bolagets revisorer enligt granskningsrapport på sida 14.

För ytterligare information kontakta: Fredrik Bruhn, VD Tel. 0707-83 32 15, e-post: vd@unibap.com

Styrelsens underskrifter

Styrelsen och verkställande direktör försäkrar härmed att denna rapport ger en rättvisande översikt av företagets verksamhet, ställning och resultat samt beskriver väsentliga risker och osäkerhetsfaktorer som företaget står inför.

Uppsala den 14 februari 2020

Hans Enocson
Styrelseordförande

Andras Vajlok
Styrelseledamot

Håkan Nytorp
Styrelseledamot

Ingrid Engström
Styrelseledamot

Fredrik Bruhn
VD, Styrelseledamot

Revisors granskningsrapport

Unibap AB, org.nr 556925-1134

Inledning

Vi har utfört en översiktlig granskning av den finansiella delårsinformationen i sammandrag (delårsrapporten) för Unibap AB per 31 december 2019 och den sexmånadersperiod som slutade per detta datum. Det är styrelsen och verkställande direktören som har ansvaret för att upprätta och presentera denna delårsrapport i enlighet med årsredovisningslagen. Vårt ansvar är att uttala en slutsats om denna delårsrapport grundad på vår översiktliga granskning.

Den översiktliga granskningens inriktning och omfattning

Vi har utfört vår översiktliga granskning i enlighet med International Standard on Review Engagements ISRE 2410 *Översiktlig granskning av finansiell delårsinformation utförd av företagets valda revisor*. En översiktlig granskning består av att göra förfrågningar, i första hand till personer som är ansvariga för finansiella frågor och redovisningsfrågor, att utföra analytisk granskning och att vidta andra översiktliga granskningsåtgärder. En översiktlig granskning har en annan inriktning och en betydligt mindre omfattning jämfört med den inriktning och omfattning som en revision enligt International Standards on Auditing och god revisionssed i övrigt har.

De granskningsåtgärder som vidtas vid en översiktlig granskning gör det inte möjligt för oss att skaffa oss en sådan säkerhet att vi blir medvetna om alla viktiga omständigheter som skulle kunna ha blivit identifierade om en revision utförts. Den uttalade slutsatsen grundad på en översiktlig granskning har därför inte den säkerhet som en uttalad slutsats grundad på en revision har.


Slutsats

Grundat på vår översiktliga granskning har det inte kommit fram några omständigheter som ger oss anledning att anse att delårsrapporten inte, i allt väsentligt, är upprättad i enlighet med årsredovisningslagen.

Uppsala den 14 februari 2020

Ernst & Young AB

Björn Ohlsson
Auktoriserad revisor



UNIBAP

Unibap AB (publ)
Kungsängsgatan 12
SE-753 22 Uppsala, Sweden

Visitors address:
Kungsängsgatan 12
Uppsala, Sweden

Web: unibap.com
Investor Relations:
ir@unibap.com