



DELÅRSRAPPORT

APRIL - JUNI 2022

DELÅRSRAPPORT APRIL - JUNI 2022

APRIL-JUNI 2022

- Nettoomsättningen uppgick till 3,0 mkr (1,0 mkr).
- Resultat före skatt uppgick till -57,8 (-17,0) mkr.
- Värdeförändringen i investeringar uppgår till -40,4 mkr (-5,3 mkr). Den negativa värdeförändringen speglar omvärderingar till följd av nuvarande marknadsklimat och börsutveckling.

JANUARI-JUNI 2022

- Nettoomsättningen uppgick till 1,6 mkr (1,0 mkr).
- Resultat före skatt uppgick till -80,3 (-2,0) mkr.
- Värdeförändringen i investeringar uppgår till -45,2 mkr (9,7 mkr). Den negativa värdeförändringen speglar omvärderingar till följd av nuvarande marknadsklimat och börsutveckling.

VÄSENTLIGA HÄNDELSER UNDER ANDRA KVARTALET 2022

- Nya investeringar om 16 mkr i de onoterade bolagen RaceID och Lifesum.
- Peter Laveson är utsedd till ny VD med tillträde senast 1 november 2022.
- Styrelseledamot Björn Jeffery är utsedd till tillförordnad VD.

VÄSENTLIGA HÄNDELSER EFTER RAPPORTPERIODENS UTGÅNG

- Inga väsentliga händelser har inträffat efter rapportperiodens utgång.

VD-ORD

Athanase Innovation är en alternativ förvaltare av teknikrelaterade tillgångar. Vi har varit noterade på Nasdaq First North Growth Market sedan den 30 september 2021.

Under perioden har aktiepriserna för teknik- och innovationsbolag fallit kraftigt. Enligt Bessemer Cloud Index, som tittar på moln- och SaaS-bolag (software-as-a-service) handlas nu medianbolaget på en multipel på framtida intäkter på runt 5 gånger. Värderingarna är nu nere på samma nivå som våren 2017. Det vi ser är en effekt av en marknadsoro kring hög inflation, stigande räntor och en generell osäker konjunktur.

Även den privata marknadens värderingar påverkas direkt av oron i omvärlden. Bolag i väldigt tidiga faser påverkas något mindre då det är lång tid innan deras fulla värde kan realiseras. Större bolag ser en direkt effekt på sina värderingar, och på intresset från marknaden i stort. För att reglera för detta nya marknadsläge har vi omvärderat en del av våra onoterade innehav.

Detta marknadsläge kan komma att gynna oss. Vi har medvetet begränsat vår investeringstakt och då vi har 660 mkr i kassan har vi möjligheten att nyttja de lägre värderingarna för att ha en mer gynnsam uppsida över tid. Vi jobbar med långa tidshorisonter och kan följa bolagen vi arbetar med genom olika faser och konjunkturer. Att kunna göra investeringar i tider som dessa gör att vi kan få en mer fördelaktig position i ett bättre ekonomiskt makroläge längre fram i tiden.

Athanase Innovations struktur tillåter också en annan typ av investeringar än vad som traditionellt görs i riskkapitalvärlden. Vår erfarenhet av företagsbyggande är lång, och lärdomen från det säger att resan till ett framgångsrikt företag sällan är linjär och enkel. Att kunna hjälpa företag i skeden där allting inte går som det ska är således en styrka som vi kan nyttja till vår fördel. Det kan handla om att ställa ut lån, köpa ut optionsprogram eller göra regelrätta investeringar. Detta är en ovanlig position att ha gentemot bolag i tidig fas, och ett område där vi kan skapa ett attraktivt erbjudande.

Vårt mål är att erbjuda marknaden en enkel tillgång till både noterade och onoterade innovationsföretag i Norden och i USA. Över tid kommer vi att sätta upp en dedikerad fondstruktur för att ytterligare tydliggöra detta fokus, och öka aktiviteten bland investeringar.

Ser vi till investeringsverksamheten under perioden har vi utvärderat en rad bolag i olika kategorier, och gjort två investeringar.

Den första investeringen var i RaceID, ett svenskt SaaS-bolag baserat i Stockholm. RaceID tillhandahåller ett ekosystem för motionslopp och dess deltagare, i över 40 länder. Arrangörer av dessa lopp använder RaceIDs plattform för bland annat anmälan, tidtagning och kommunikation. Totalt har bolaget har idag över 120 000 medlemmar runt om i världen.

Den andra investeringen var i Lifesum – en av världens ledande appar för näring och kosthållning. Lifesums app skapar en personlig plan som hjälper användarna uppnå sina mål - oavsett om det handlar om att gå ner i vikt, hålla sig till en specifik diet eller bara ha mer energi på daglig basis. Företaget har kontor i Stockholm och Los Angeles och omsatte över 200 miljoner SEK under sitt senaste räkenskapsår.

Inom Athanase Innovation idag finns investeringar i onoterade och noterade bolag samt ett helägt dotterbolag, Ivisys, som är verksamt inom industriella visionsystem.

Ivisys Pallet Inspector är en produkt som utför en snabb och korrekt visuell avläsning av lastpallar. Genom att säkerställa lastpallens funktion kan man både undvika att varor förstörs eller att logistikhanteringen störs på något vis. Att säkerställa att lastpallarna är säkra och funktionella är av högsta vikt för ett smidigt logistikflöde.

Under perioden har Ivisys utvecklat sin produktionskapacitet samt organisationen, support och service för att bättre kunna hantera en ökad volym. Bolaget har nu sin första lokalanställda personal i USA och fler säljare i Sverige som kommer att bearbeta den europeiska marknaden. Försäljningen i kvartalet för Ivisys kommer främst från levererade produkter som sålts tidigare. Ordergång till och med början på juli uppgår till drygt 30 mkr, vilket kan jämföras med 2 mkr för motsvarande period förra året. Prognosen för framtida försäljning ser fortsatt

stark ut.

Då Ivisys är ett dotterföretag till Athanase Innovation, är det konsoliderat i vår koncernredovisning. Athanase Innovation har under kvartalet även gett Ivisys ett aktieägartillskott på 8 miljoner SEK samt ett lån på 6 miljoner sek för att stödja både tillväxten och det utökade behovet av rörelsekapital.

Vårt resultat före skatt för andra kvartalet är -57,8 mkr. Av detta avser bland annat -40,4 mkr värdeförändringar av innehav, -12,0 mkr Ivisys samt -3,3 mkr avskrivning av goodwill.

Athanase Innovation utvärderar kontinuerligt bolag för att se om de passar som tänkbara investeringar. Som tidigare nämnt är allt fler av dessa bolag i USA, och vi har därför i perioden satt upp ett amerikanskt dotterbolag – Athanase Innovation Inc. Vi räknar med att bedriva en del av vår verksamhet därifrån från slutet av 2022. Till denna satsning har vi anställt Philip Gunnarsson, som närmast kommer från DistIT och tidigare har jobbat på Athanase Industrial Partner.

Ett skakigt marknadsläge skapar stora möjligheter för Athanase Innovation. Vårt fokus på attraktivt prissatt innovation blir enklare att utföra i skeenden som detta. Även om det kan ta ett tag innan marknaden stabiliserar sig igen är vår strategi tydlig, stabil, och mycket väl anpassad till en volatil omvärld för innovationsföretag.

Björn Jeffery
tf VD
15 juli 2022



VERKSAMHETEN

Athanase Innovation är en investeringsfirma med exponering mot privata och publika innovationsbolag. Vår investeringsstrategi erbjuder enkla sätt att investera i tillgångar som tidigare varit svårtillgängliga för investerare på börsen. Vårt initiala fokus ligger således på globala onoterade tech- och innovationsbolag. Vi är långsiktiga ägare som inte har en fast investeringshorisont. Det gör att vi kan följa och stödja våra investeringar så länge det är gynnsamt.

Bolaget har en stark balansräkning samt intäktströmmar från en fond på ca 0,8 mdkr. Över tid avser vi att lansera egna fonder där vi tillhandahåller startkapitalet. Fonderna kommer ha dedikerade fokusområden som tillåter mer precision i investeringarna. Detta kommer att vara ett attraktivt erbjudande för framför allt små- och mellanstora institutioner samt privata investerare, då de ofta har svårt att få exponering mot den här typen av tillgångar.

Athanase Innovation har även ett helägt dotterbolag som heter Ivisys. De utvecklar och säljer avancerade maskininspektionssystem som används för att mäta och upptäcka fel och avvikelser. Ivisys ingår i vår koncernredovisning.

HÄNDELSER UNDER ANDRA KVARTALET

Athanase Innovation har under andra kvartalet investerat i två onoterade bolag - Lifesum och RaceID. Mer information om investeringarna finns i VD-ordet.






Peter Laveson är utsedd till ny VD med tillträde senast 1 november 2022.

Athanase Innovations nuvarande VD Daniel Nyhren är sjukskriven och styrelseledamot Björn Jeffery har utsetts till tillförordnad VD.

HÄNDELSER EFTER RAPPORTPERIODENS UTGÅNG

Inga väsentliga händelser har inträffat efter rapportperiodens utgång.

VÅRA INVESTERINGAR

Företag	Beskrivning	Huvudkontor	Datum för investering	Webbsida
 zalaris	Mjukvara för HR	Oslo, Norge	Februari 2021	zalaris.com
 IVISYS Industrial Vision Systems	Bildanalys	Stockholm, Sverige	Februari 2021	ivisys.com
 CloudNC	Mjukvara för tillverkningsindustri	London, England	Februari 2022	cloudnc.com
 flyttsmart	Tjänster vid flytt	Stockholm, Sverige	Mars 2022	flyttsmart.se
 Discord	Plattform för chatt och community	San Francisco, USA	Mars 2022	discord.com
 RACEID	Plattform för ar-ragörer och deltagare av motion-slopp	Stockholm, Sverige	Maj 2022	raceid.com
 Lifesum	Tjänst för kosthållning och motion	Stockholm, Sverige	Maj 2022	lifesum.com

EKONOMISK INFORMATION

NETTOOMSÄTTNING

Koncernens nettoomsättning i andra kvartalet uppgick till 3,0 mkr (1,0 mkr). Det helägda dotterbolaget Ivisys redovisar en omsättning på 2,1 mkr i andra kvartalet och övrig nettoomsättning om 0,9 mkr kommer från intäcksströmmar från en publik fond som har ca 0,8 mkr i förvaltad kapital. Nettoomsättningen för första halvåret uppgick till 1,6 mkr (1,0 mkr).

RESULTAT FRÅN FINANSIELLA PLACERINGAR

Resultat från finansiella placeringar uppgick till -40,4 mkr (-5,3 mkr) för andra kvartalet. Av detta avser -13,4 mkr resultat från omvärdering av onoterade investeringar och -27,0 mkr resultat från omvärdering av noterade investeringar som värderats till aktuell börskurs 30 juni. För första halvåret uppgår resultatet till -45,2 mkr (9,7 mkr).

RESULTAT FÖRE SKATT

Koncernens resultat före skatt för andra kvartalet uppgick till -57,8 mkr (-17,0 mkr). Resultat före skatt för första halvåret uppgick till -80,3 mkr (-2,0 mkr).

Ivisys uppvisar ett negativt resultat för andra kvartalet vilket belastar koncernens resultat före skatt med -12,0 mkr (-7,8 mkr). Ivisys resultat för första halvåret uppgick till -24,7 mkr (-7,8 mkr).

I samband med förvärvet av Ivisys uppstod en goodwillpost som skrivs av på fem år. Avskrivningen av goodwill från förvärvet av Ivisys belastar resultat före skatt med -3,3 mkr (-3,3 mkr) för andra kvartalet och med -6,6 mkr (-3,3 mkr) för första halvåret.

Investeringsverksamheten redovisar ett resultat före skatt på -40,4 mkr (-5,3 mkr) för andra kvartalet och med -45,2 mkr (9,7 mkr) för första halvåret.

INVESTERINGAR

Under andra kvartalet har koncernen gjort två investeringar i onoterade bolag om totalt 16 mkr (3 mkr). Under första halvåret har koncernen gjort fem investeringar i onoterade bolag om totalt 52 mkr (271 mkr).

KASSAFLÖDE OCH LIKVIDA MEDEL

Andra kvartalets kassaflöde uppgick till -31 mkr (-4 mkr) och likvida medel uppgick till 663 mkr (26 mkr). Periodens negativa kassaflöde är hänförligt till den löpande verksamhetens negativa kassaflöde om -14 mkr (-1 mkr) samt investeringsverksamheten vars kassaflöde uppgick till -17 mkr (-3 mkr). Kassaflödet för första halvåret uppgick till -84 mkr (26 mkr).

NYCKELTAL & RESULTAT PER AKTIE

KONCERNEN	apr-jun 2022	apr-jun 2021	jan-jun 2022	jan-jun 2021	jan-dec 2021
Resultat per aktie, kr*	-1,86	-0,04	-2,59	-0,01	-0,07
Likvida medel, tkr	663 408	26 199	663 408	26 199	746 916
Soliditet, %	97,9	95,6	97,9	95,6	98,8
Antal aktier vid periodens slut**	31 041 667	12 400	31 041 667	12 400	496 666 665
Genomsnittligt antal aktier**	31 041 667	12 400	31 041 667	11 565	128 456 620

*Under andra kvartalet har Athanase Innovation genomfört en omvänd split vilket medförde att 16 gamla aktier lades samman till 1 ny aktie. Resultat per aktie för apr-jun 2022 samt jan-jun 2022 har räknats om i enlighet med det nya antalet aktier. Resultat per aktie för jämförelseperioden jan-dec 2021 uppgår till -1,05 kr om det räknas om baserat på det nya antalet aktier.

Resultat per aktie för jan-dec 2021 är beräknat av ett vägt genomsnitt av utestående stamaktier baserat på det legala dotterföretaget Athanase Techs vägda genomsnittliga antal aktier från periodens början till förvärvstidpunkten, multiplicerat med det utbytesförhållande som fastställdes i det omvända förvärvet och det legala moderföretagets genomsnittliga antal aktier för perioden från förvärvstidpunkten till periodens slut.

Resultat per aktie för jämförelseperioden apr-jun 2021 samt jan-jun 2021 är baserat på det legala dotterföretaget Athanase Techs resultat dividerat med Athanase Techs utestående vägda genomsnittliga antal aktier, multiplicerat med det utbytesförhållande som fastställdes i det omvända förvärvet.

** Antalet aktier vid periodens slut och genomsnittligt antal aktier för jämförelseperioderna apr-jun 2021 samt jan-jun 2021 är baserat på det legala dotterföretaget Athanase Techs aktier.

RESULTATRÄKNING I SAMMANDRAG

KONCERNEN, TKR	apr-jun 2022	apr-jun 2021	jan-jun 2022	jan-jun 2021	jan-dec 2021
Nettoomsättning	2 957	1 040	1 562	1 040	4 029
Övriga rörelseintäkter	1 329	531	1 938	531	3 531
SUMMA INTÄKTER	4 286	1 571	3 500	1 571	7 560
Råvaror och förnödenheter	-890	-1 626	-1 235	-1 626	-4 083
Övriga externa kostnader	-9 034	-2 948	-15 742	-2 976	-7 870
Personalkostnader	-7 870	-4 808	-13 953	-4 808	-14 670
Resultateffekt omvänt förvärv	-	-	-	-	-17 497
Avskrivningar och nedskrivningar	-3 860	-3 815	-7 698	-3 815	-11 449
Övriga rörelsekostnader	-17	-10	-35	-10	-86
SUMMA RÖRELSEKOSTNADER	-21 671	-13 207	-38 663	-13 235	-55 655
RÖRELSERESULTAT	-17 385	-11 636	-35 163	-11 664	-48 095
Resultat från övriga värdepapper och fordringar	-40 429	-5 334	-45 187	9 696	17 812
Ränteintäkter och liknande resultatposter	52	-	52	-	-62
Räntekostnader och liknande resultatposter	-11	-27	-46	-27	-
SUMMA FINANSPOSTER	-40 388	-5 361	-45 181	9 669	17 750
RESULTAT FÖRE SKATT	-57 773	-16 997	-80 344	-1 995	-30 345
Skatt	81	1 293	-151	-1 797	3 795
PERIODENS RESULTAT	-57 692	-15 704	-80 495	-3 792	-26 550
HÄNFÖRLIGT TILL MODERFÖRETAGETS AKTIEÄGARE	-57 692	-15 058	-80 495	-3 146	-26 550
HÄNFÖRLIGT TILL INNEHAV UTAN BESTÄMMANDE INFLYTANDE	-	-646	-	-646	-

BALANSRÄKNING I SAMMANDRAG

KONCERNEN, TKR	2022-06-30	2021-06-30	2021-12-31
TILLGÅNGAR			
ANLÄGGNINGSTILLGÅNGAR			
Immateriella anläggningstillgångar	52 856	66 373	58 774
Materiella anläggningstillgångar	872	213	243
Finansiella anläggningstillgångar	104 540	219 400	104 861
SUMMA ANLÄGGNINGSTILLGÅNGAR	158 268	285 986	163 878
OMSÄTTNINGSTILLGÅNGAR			
Varulager	6 465	3 290	2 524
Kundfordringar	1 400	2 166	706
Skattefodran	1 032	85	-
Övriga fordringar	3 872	2 047	3 266
Förutbetalda kostnader och upplupna fordringar	3 386	280	1 408
Kortsiktiga placeringar	7 000	-	-
Kassa och bank	663 408	26 199	746 916
SUMMA OMSÄTTNINGSTILLGÅNGAR	686 563	34 067	754 820
SUMMA TILLGÅNGAR	844 831	320 053	918 698

BALANSRÄKNING I SAMMANDRAG

KONCERNEN, TKR	2022-06-30	2021-06-30	2021-12-31
EGET KAPITAL OCH SKULDER			
Eget kapital			
Aktiekapital	496 667	620	496 667
Övrigt tillskjutet kapital	437 754	299 880	436 398
Annat eget kapital inklusive årets resultat	-107 518	-1 684	-25 667
Eget kapital hänförligt till moderbolagets aktieägare	826 903	298 816	907 398
Innehav utan bestämmande inflytande	-	7 132	-
SUMMA EGET KAPITAL	826 903	305 948	907 398
Uppskjuten skatteskuld	379	610	90
Långfristiga skulder	468	499	515
SUMMA LÅNGFRISTIGA SKULDER	468	499	515
Kortfristiga skulder			
Förskott från kunder	3 891	1 294	1 294
Leverantörsskulder	3 759	1 330	2 316
Skatteskulder	749	1 875	1 116
Övriga skulder	1 994	5 734	1 913
Upplupna kostnader och förutbetalda intäkter	6 688	2 763	4 056
SUMMA KORTFRISTIGA SKULDER	17 081	12 996	10 695
SUMMA EGET KAPITAL OCH SKULDER	844 831	320 053	918 698

KASSAFLÖDESANALYS I SAMMANDRAG

KONCERNEN, TKR	apr-jun 2022	apr-jun 2021	jan-jun 2022	jan-jun 2021	jan-dec 2021
Resultat före skatt	-57 773	-16 997	-80 344	-1 995	-30 345
Justeringar för poster som ej ingår i kassaflödet	44 677	13 138	53 273	-3 783	33 859
KASSAFLÖDE FRÅN DEN LÖPANDE VERKSAMHETEN FÖRE FÖRÄNDRING AV RÖRELSEKAPITAL	-13 096	-3 859	-27 071	-5 778	3 514
Kassaflöde från förändring av rörelsekapitalet	-807	2 538	-1 944	2 439	1 512
KASSAFLÖDE FRÅN DEN LÖPANDE VERKSAMHETEN	-13 903	-1 321	-29 015	-3 339	5 026
Kassaflöde från investeringsverksamheten	-17 196	-2 972	-54 831	-270 868	-179 384
Kassaflöde från finansieringsverksamheten	-23	-67	-47	299 933	920 801
PERIODENS KASSAFLÖDE	-31 122	-4 360	-83 893	25 726	746 443
LIKVIDA MEDEL VID PERIODENS BÖRJAN	697 325	30 559	746 916	473	473
Periodens kassaflöde	-31 122	-4 360	-83 893	25 726	746 443
Kursdifferens i likvida medel	-2 795	-	385	-	-
LIKVIDA MEDEL VID PERIODENS SLUT	663 408	26 199	663 408	26 199	746 916

FÖRÄNDRING I EGET KAPITAL

KONCERNEN, TKR	apr-jun 2022	apr-jun 2021	jan-jun 2022	jan-jun 2021	jan-dec 2021
INGÅENDE BALANS	884 595	328 601	907 398	3 735	3 735
Nyemission	-	-	-	300 000	950 000
Kostnader hänförliga till nyemission	-	-67	-	-67	-29 191
Förändring av andelar i innehav utan bestämmande inflytande	-	-6 882	-	6 072	-8 866
Omvänt förvärv	-	-	-	-	18 270
Periodens resultat	-57 692	-15 704	-80 495	-3 792	-26 550
UTGÅENDE BALANS	826 903	305 948	826 903	305 948	907 398



AKTIEN

Aktien är listad på Nasdaq First North Growth Market sedan 30 september 2021. Kortnamn är ATIN. Certified advisor: Mangold Fondkommision AB, tel +46 (0)8 503 015 50, e-mail: ca@mangold.se.

REDOVISNINGSPRINCIPER

Denna delårsrapport har upprättats i enlighet med BFNAR 2012:1 Årsredovisning och koncernredovisning (K3).

Den 22 september 2021 förvärvade Athanase Innovation AB (publ) samtliga aktier i Athanase Tech AB (publ). Om ett företag har förvärvat ett annat företag genom att betala med andelar som det självt har gett ut och kontrollen över det förvärvande företaget som en följd av det har övergått till nya ägare ska det förvärvade företaget anses vara moderföretag och det förvärvande företaget anses vara dotterföretag. Det innebär att det förvärvande företaget Athanase Innovation AB (publ) är det legala moderföretaget, men behandlas redovisningsmässigt som ett dotterföretag. Athanase Tech AB är det legala dotterföretaget men behandlas redovisningsmässigt som moderföretag i koncernredovisningen. Det omvända förvärvet innebär en förlängning på det legalt förvärvade dotterföretaget och följdakligen är jämförelsetalen för april-juni samt januari-juni 2021 i denna rapport det legala dotterföretagets siffror. Förvärvet räknas inte som ett rörelseförvärv utan anses istället vara förvärv av en tjänst (marknadsplatsen). Förvärv av tjänst kostnadsförs direkt.

REVISION

Denna rapport har inte varit föremål för översiktlig granskning av bolagets revisorer.

TRANSAKTIONER MED NÄRSTÅENDE

Transaktioner mellan Athanase Innovation och närstående som väsentligen påverkat företagets ställning och resultat har inte ägt rum.

RISKER OCH OSÄKERHETSFAKTORER

Athanase Innovation AB (publ) är genom sin verksamhet exponerat för risker och osäkerhetsfaktorer. Information om risker och osäkerhetsfaktorer återfinns på sidorna 25-26 i årsredovisningen för 2021. Årsredovisningen finns tillgänglig på bolagets hemsida: www.athanaseinnovation.com.

FÖR YTTERLIGARE INFORMATION KONTAKTA

Björn Jeffery, tf VD

Telefon: +46 70 566 19 46

E-mail: bjorn@athanaseinnovation.com

Malin Norrman, CFO & IR

Telefon: +46 70 678 85 00

E-mail: malin@athanaseinnovation.com

Alternativt se bolagets hemsida: www.athanaseinnovation.com

Athanase Innovation AB (publ)

Org nr 559098-0909

Birger Jarlsgatan 6, 4 tr

114 34 Stockholm

KOMMANDE RAPPORTTILLFÄLLEN

4 november 2022, Rapport för tredje kvartalet 2022

Stockholm 15 juli 2022

Björn Jeffery

tf Verkställande direktör