



## Delårsrapport INFREA AB januari-juni 2018

### Nyemission och notering av bolagets aktie på Nasdaq First North

#### Andra kvartalet 2018

- Åtgärder genomförda inom Affärsområde Vatten, Avlopp (VA) för att höja effektiviteten i verksamheten.
- Affärsområdet Mark och anläggning är i full produktion efter kall start i april.
- Affärsområdet Brandskydd fortsätter att växa.
- Koncernens omsättning uppgick till 197,1 Mkr (jmf siffror saknas då koncernen bildades 2017-12-31) med ett EBITDA om 15,8 Mkr (-).
- Rörelseresultatet för koncernen uppgick till -6,8 Mkr (-).
- Resultat per aktie -0,87 kr (-).

#### Första halvåret 2018

- Koncernens omsättning uppgick till 306,8 Mkr (jmf siffror saknas då koncernen bildades 2017-12-31) med ett EBITDA om 13,2 Mkr (-).
- Rörelseresultatet för koncernen uppgick till -26,8 Mkr (-).
- Resultat per aktie -2,10 kr (-).

*INFREA är en industrigrupp med mål att vara stabil över konjunktursvängningar och med fokus inom industriservice och infrastruktur.*

*INFREA investerar i bolag och engagerar sig därefter aktivt i bolagets utveckling. Värdetillväxten gynnas och mindre entreprenörer får hjälp att ta nästa steg i sin affärsutveckling. Affärsområdena är Mark och Anläggning, VA (Vatten, avlopp) och Brandskydd.*

*Bolagets aktie är noterad på Nasdaq First North och Mangold Fondkommission AB, tel nr +46 8 50301550 är Bolagets Certified Adviser.*

## VD kommentar

### Ett spännande andra kvartal för INFREA

INFREA listades hos Nasdaq First North den 20 april 2018, en efterlängtat dag vi arbetat hårt mot att nå. Vårt andra kvartal har därför till stor del präglats av att återgå till normal verksamhet. Våra bolag rapporterar en stabil tillströmning av uppdrag utan avmattning på marknaden. Samtidigt ser INFREA fortsatt rörelse på förvärvsmarknaden inom vår nisch. Detta stärker oss i våra ambitioner och vi har goda förhoppningar om framtida tillväxt.

### Verksamheten växlar upp i takt med utvecklingen

Affärsområdet VA – vatten och avlopp – växer fortsatt stadigt. Detta trots den torra våren och sommaren som minskat efterfrågan på våra spolbilar och grävsugar. Hösten närmar sig och förhoppningsvis kommer det då mer nederbörd, vilket jag tror de allra flesta välkomnar. För oss innebär nederbörd och höst även i de flesta fall både mer jobb och fler affärsmöjligheter.

Vårt dotterbolag Cleanpipe, verksamt inom affärsområdet VA, står just nu inför utmaningen att ta ytterligare marknadsandelar genom utökad geografisk närvaro. För att klara av detta måste bolaget arbeta mer effektivt i flera led. Var tid i ett företags utveckling har sin ledare och det är dags för nytt ledarskap i Cleanpipe. Därför kommer en ny VD tillsättas i bolaget. Rekryteringen inleddes i juni.

Överlag är säsongsvariationer i affärerna en naturlig del i flera av våra dotterbolags verksamheter, i vissa mer än andra. Vårt asfaltverk kom igång med produktionen först under andra veckan i april i år på grund av kyla och snö. En snö som kanske är lite svår att komma ihåg denna rekordvarma sommar. Sedan dess har produktionen körts för fullt.

### Entreprenörskapet är vår grund och energikälla

För mig som VD för INFREA känns det inspirerande att vi nu har återgått till normal verksamhet med fullt fokus på affären och våra bolag. Eftersom entreprenörskapet är centralt inom INFREA är närheten till våra verksamheter en av våra styrkor när vi utvecklar vår industrigrupp. Till exempel besökte jag tillsammans med INFREAs styrelse och ledning vårt asfaltsverk och en pågående asfaltsläggning utanför tekniska verket i Linköping i mitten av juni.

Det finns gott om välskötta bolag inom vårt investeringsfokus. Vi kommer att fortsätta addera verksamheter som passar in i vår strategi och geografi. Vi söker aktivt fler entreprenörer till vår koncern.

Vi går helt klart en spännande höst och vinter till mötes. Full av entreprenörskap, utveckling och effektiva lösningar.

*Tony Andersson*

VD

## Verksamheten under första halvåret 2018

### Allmänt om verksamheten

Infrea är en industrigrupp som säljer tjänster och produkter inom industriservice och infrastruktur genom att förvärva och utveckla verksamheter med en sund grundaffär och tydlig förbättringspotential.

Infrea är för närvarande verksam inom tre affärsområden; Mark och anläggning, Vatten och avlopp (VA) samt Brandsäkerhet.

### Affärsidé

Infreas affärsidé är att förvärva och utveckla onoterade företag inom industriservice och infrastruktur på den nordiska marknaden. Värde skapas genom utveckling av verksamheterna samt skillnaden mellan förvävspris och noterat värde.

### Strategi

Infreas strategi är att identifiera verksamheter, gärna i behov av modernisering eller till exempel nya ägare på grund av generationsskifte, där Infrea kan bidra med konkreta aktiviteter för att skapa värde långsiktigt. Operativ stöttning baserad på grundliga analyser ska skapa ökad lönsamhet och god avkastning.

### Vision

Infrea ska vara ett attraktivt val för investerare och entreprenörer.

## Verksamheten under andra kvartalet och första halvåret 2018

Under kvartalet genomfördes en nyemission till allmänheten om 726 550 aktier till en kurs om 22 kronor per aktie. Vidare noterades bolagets aktie på Nasdaq First North den 20 april 2018. För Infreas del har det varit två viktiga milstolpar i bolagets utveckling.

Inom affärsområdet Mark och anläggningen blev produktionen försenade två veckor beroende på en kall vår som omöjliggjorde asfaltsbeläggning i större omfattning. Därefter har produktionen varit på hög nivå och i nivå med samma period föregående år. I Affärsområdet VA har bolagets tidigare VD lämnat koncernen och strukturåtgärder genomförs för att höja effektiviteten. Resultatet belastas dessutom med kostnader relaterade till ett kommunavtal. Inom Brandskydd har verksamheten fortsatt att växa, uppdragsmixen påverkar bolagets marginaler något negativt under kvartalet.

### Nettoomsättning

Nettoomsättning blev under kvartalet 187,6 Mkr vilket är väsentligt bättre än första kvartalet (109 Mkr). Detta är framförallt hänförligt till Mark och anläggning men även ökning inom de övriga affärsområdena vilket gett högre omsättning än under första kvartalet.

För första halvåret 2018 uppgick nettoomsättningen till 295,8 Mkr.

### Resultat

Koncernens EBITDA uppgick till 15,8 Mkr. Resultatet levererades framförallt av affärsområdena Mark och anläggning respektive Brandskydd vilka hade en EBITDA om 6,1 resp 12,3 Mkr i kvartalet. För VA

blev EBITDA svagt positivt. Åtgärder är för att höja effektiviteten inom VA har vidtagits och ett antal åtgärder för att bland annat minska inhyrningsgraden av personal och öka beläggningsgraden på fordon.

Koncernens rörelseresultat, EBIT, uppgick till -6,8 Mkr. I detta resultat ingår kostnader för avskrivningar av materiella anläggningstillgångar med 6,1 Mkr och av immateriella anläggningstillgångar (i huvudsak Goodwill) med 11,2 Mkr. Periodens nettoresultat uppgick till -10,1 Mkr varav -13,5 Mkr är hänförligt till moderbolagets aktieägare. Detta motsvarar ett resultat om -0,87 Mkr per aktie.

Koncernens EBITDA för första halvåret 2018 uppgick till 13,2 Mkr och rörelseresultatet till -26,8 Mkr. Nettoresultatet blev -31,1 Mkr varav -32,0 är hänförligt till moderbolagets aktieägare (-2,10 kr/aktie).

### Tillgångar

Per den sista juni 2018 uppgick de totala tillgångarna till 642,7 Mkr vilket är en svag ökning sedan årsskiftet 2017/18 då tillgångarna uppgick till 632,5 Mkr. Anläggningstillgångarna uppgick till 423,0 (2017-12-31 446,3 Mkr) och omsättningstillgångarna till 219,6 Mkr (186,5).

### Eget kapital

Eget kapital uppgick per den sista juni 2018 till 356,4 Mkr (372,8). Under kvartalet har en nyemission om ca 16 Mkr genomförts, dock har förlusterna sedan årsskiftet varit ca 32 Mkr varför det egna kapitalet minskat under perioden med 16 Mkr. Av det egna kapitalet hänför sig 91,6 Mkr (94,5) till ägare utan bestämmande inflytande.

### Totala skulder

De totala skulderna och avsättningarna uppgick per den sista juni till 286,2 Mkr (259,7) varav 85,3 Mkr (72,1) var långfristiga, 192,2 Mkr (178,6) var kortfristiga och 8,7 Mkr (9,1) var avsättningar.

### Kassaflöde och finansiell ställning

Per sista juni 2018 hade koncernen 99 Mkr i skulder till kreditinstitut vilket är lägre än vid årsskiftet då skuldsättning uppgick till 127 Mkr. Soliditeten vid periodens utgång uppgick till 55 % att jämföra med 59 procent vid årsskiftet. Kassaflödet från verksamheten var 11,3 Mkr under första halvåret. Koncernen hade per 2018-06-30 i kassa och bank 30,4 Mkr (41,6).

### Framtidsutsikter

Infrea söker nu aktivt efter lämpliga förvärv som passar in i vår strategi och geografi. Vi letar efter fler entreprenörer som vill växa tillsammans med oss.

Inom Mark och anläggning är det nu full aktivitet och en god orderbok, dock påverkas verksamheten av höga bitumenpriser. De åtgärder som vidtas i affärsområdet VA bör leda till en förbättring av bolagets resultat. Affärsområde Brandskydd bedöms kunna fortsätta sin goda utveckling inom sprinklerområdet mot bakgrund av bolagets starka offert- och orderläge.

### Medarbetare

Infrea hade vid periodens utgång 2 personer anställda (2017-12-31 2 personer) och koncernen 333 medarbetare (312).

## Årsstämma

Bolaget genomförde årsstämman den 17 maj 2018. Styrelsen beslöt i enlighet med styrelsens förslag samt gav även styrelsen ett bemyndigande att besluta om nyemission av aktier till en kurs om minst 18 kronor per aktie.

Vidare beslöt stämman att emittera ett teckningsoptionsprogram till bolagets VD. Programmet omfattar 200 000 optioner som kan användas för att teckna lika många aktier till kurs 32 kronor senast juni 2021. Optionerna har tecknats av bolagets VD som erlagt en premie till bolaget beräknad enligt Black & Scholes om 70 öre per option.

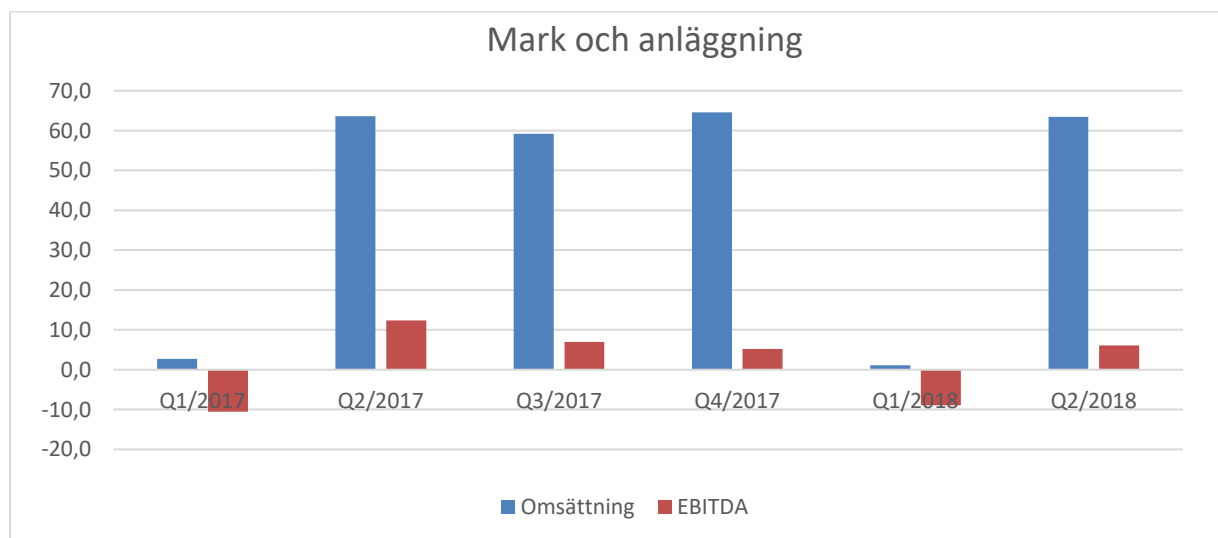
## Affärsområden

### Mark och anläggning

Asfaltsgruppen med dess säte i Linköping är en ledande leverantör inom asfaltsmassa och anläggningstjänster inom sin region. Verksamheten är uppdelad i tre huvudsakliga affärsområden; asfaltstillverkning, asfaltsbeläggningsarbeten och markarbeten. Tillverkningen av asfaltsmassa sker i ett verk stationerat i Normstorp utanför Linköping, vilket producerar cirka 180 000 ton asfaltsmassa årligen. Läggning av asfalt är beroende av utomhustemperaturen varför verksamheten i huvudsak är koncentrerad till perioden andra till fjärde kvartalet under året. Asfaltsgruppen erbjuder tjänster inom markarbeten, grundläggningsarbeten, VA-arbeten, finplaneringsarbeten i trädgårdar samt fastighetsskötsel till såväl kommunala och privata kunder som industrier. Bolagsgruppen ägs till 75,2 procent av Infrea.

Omsättningen under det andra kvartalet 2018 var något lägre än motsvarande tid föregående år. Däremot blev EBITDA väsentligt lägre vilket bland annat kan hänföras till en senare produktionsstart med två veckor på grund av en kall vår.

Koncernen hade 47 medarbetare per 2018-06-30 (39 per 2017-12-31). Nedanstående figur visar omsättning och EBITDA kvartalsvis för affärsområdet i Mkr.

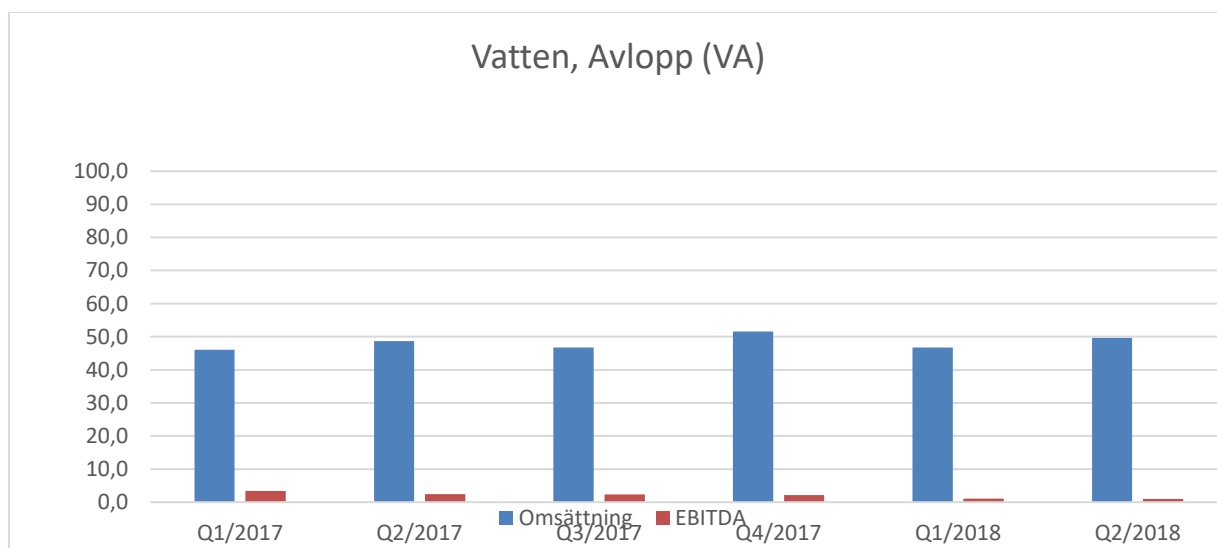


### VA (Vatten och Avlopp)

Inom AVA äger Infrea två bolag i en gemensam koncern, Cleanpipe AB och Cija Tank AB. Koncernen erbjuder service inom avlopp, vatten och avfall. Koncernen har för närvarande en fordonsflotta bestående av ca 100 bilar av olika slag och har stark position i storstadsregionerna. Cleanpipe erbjuder tjänster såsom högtrycksspolning, TV-inspektion, relining, torr- och grävsug, avfallshantering, service av oljeavskiljare, slamtömning, dammbindning och vattenleveranser. Cleanpipe utför uppdrag i alla storlekar för kommuner, industrier och privatpersoner. Koncernen ägs till 100 procent av Infrea.

Inom affärsområdet har resultatet påverkats av en för stor del underentreprenörer i kombination med hög sjukfrånvaro. Vidare har det tagits kostnaderna i samband med omstruktureringen som syftar till att öka beläggningen på koncernens fordon samt höja andel egen personal i driften. Bolaget vidtar under resten av året ytterligare åtgärder för att förbättra lönsamheten.

Koncernen hade 151 medarbetare 2018-06-30 (156 per 2017-12-31). Nedanstående figur visar omsättning och EBITDA kvartalsvis för affärsområdet i Mkr.

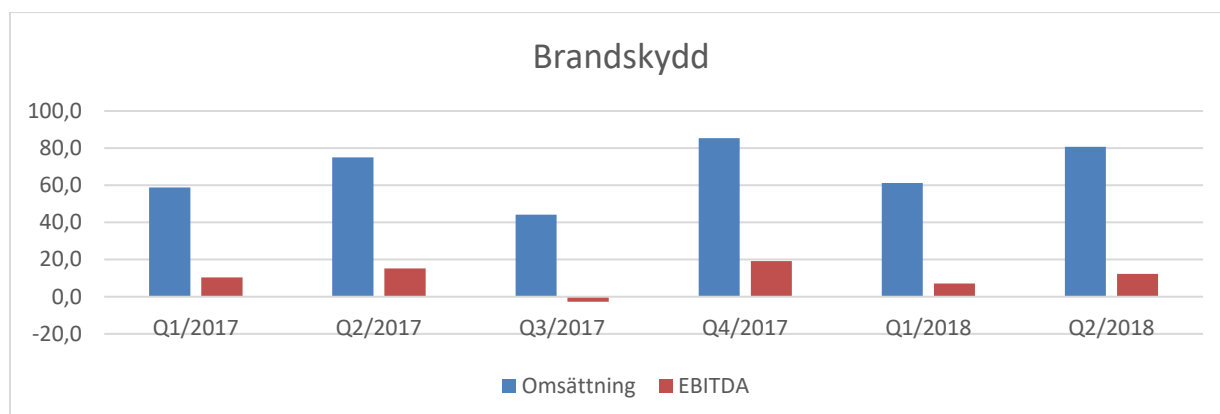


### Brandskydd

Inom Brandskydd har Infrea en underkoncern, BST Brandskyddsteamet. BST är en nischad aktör inom sprinkler och brandskyddssystem och genomför olika projekt och serviceuppdrag. Bolagsgruppen ägs till 52 procent av Infrea.

BST levererar helhetslösningar inom brandskyddsinstallationer, såsom projektering, installation samt service och underhåll. Samtliga filialer har serviceteam med behöriga ingenjörer och installationsteam för att kunna erbjuda snabb och effektiv service åt bolagets kunder. BST:s kunder utgörs främst av stora svenska byggbolag, storindustrier och fastighetsägare.

BST hade 133 medarbetare 2018-06-30 (115 per 2017-12-31). Nedanstående figur visar omsättning och EBITDA kvartalsvis för affärsområdet i Mkr.



## Ägare

Bolagets ägare per 2018-06-30 med därefter kända förändringar.

Ägare	Antal aktier	Procent röster och kapital
Lindeblad Technology AB	2 949 025	18,8%
FV Group AB	1 313 572	8,4%
Broholmen Invest AB	1 019 120	6,5%
Gennaker AB	980 869	6,2%
CNI Nordic 2 AB	831 098	5,3%
Montsinery AB	808 414	5,1%
CNI Nordic 3 AB	767 251	4,9%
Thomas Olausson	732 570	4,7%
Aimone Holding Ltd	646 823	4,1%
Ponytail AB	442 147	2,6%
Övriga ägare	5 235 661	33,3%
<b>Summa</b>	<b>15 726 550</b>	<b>100%</b>

## Aktien

Antalet utestående aktier är 15 726 500. Aktien är noterad på Nasdaq First North sedan den 20 april 2018. Alla aktier har lika röstvärde.

Koncernens resultaträkning i sammandrag<sup>1)</sup>

	2018	2018	2017
<i>Belopp i Mkr</i>	Q2	jan-juni	jan-dec
Nettoomsättning	187,6	295,8	-
Övriga rörelseintäkter	9,5	11,0	-
<b>Summa rörelsens intäkter</b>	<b>197,1</b>	<b>306,8</b>	-
Handelsvaror	-76,3	-111,9	-
Övriga externa kostnader	-39,2	-65,2	-
Personalkostnader	-66,2	-116,5	-
<b>EBITDA</b>	<b>15,8</b>	<b>13,2</b>	-
Avskrivningar av materiella anläggningstillgångar	-6,1	-12,2	-
<b>EBITA</b>	<b>9,7</b>	<b>0,9</b>	-
Avskrivningar av Immateriella anläggningstillgångar	-11,2	-22,4	-
Övriga rörelsekostnader	-5,3	-5,4	-
<b>Rörelsekostnader</b>	<b>-206,4</b>	<b>-335,5</b>	-
<b>Rörelseresultat</b>	<b>-6,8</b>	<b>-26,8</b>	-
Finansiella intäkter	0,0	0,0	45,8
Finansiella kostnader	-0,7	-1,8	-
<b>Resultat före skatt</b>	<b>-7,4</b>	<b>-28,6</b>	<b>45,8</b>
Skatt	-2,7	-2,5	-
<b>Periodens nettoresultat</b>	<b>-10,1</b>	<b>-31,1</b>	<b>45,8</b>
<b>Hänförligt till moderbolagets aktieägare</b>	<b>-13,5</b>	<b>-32,0</b>	<b>45,8</b>
<b>Hänförligt till innehavare utan bestämmande inflytande</b>	<b>3,3</b>	<b>0,9</b>	-
<b>Genomsnittligt antal aktier</b>	<b>15 484 367</b>	<b>15 242 183</b>	<b>15 000 000</b>
<b>Nettoresultat per aktie, kr</b>	<b>-0,87</b>	<b>-2,10</b>	<b>3,05</b>

1) Koncernen bildades 2017-12-31.



## Koncernens balansräkning i sammandrag

<i>Belopp i Mkr</i>	<i>2018-06-30</i>	<i>2017-12-31</i>
<b>TILLGÅNGAR</b>		
<b>Anläggningstillgångar</b>		
<b>Immateriella anläggningstillgångar</b>		
Balanserade utgifter för utvecklingsarbeten	4,7	4,1
Goodwill	340,2	362,8
	<b>344,9</b>	<b>366,9</b>
<b>Materiella anläggningstillgångar</b>		
Nedlagda utgifter på annans fastighet	4,1	3,4
Maskiner, inventarier och andra tekniska anläggningar	73,5	75,2
	<b>77,6</b>	<b>78,6</b>
<b>Finansiella anläggningstillgångar</b>		
	0,6	0,8
	<b>0,6</b>	<b>0,8</b>
<b>Summa anläggningstillgångar</b>	<b>423,0</b>	<b>446,3</b>
<b>Omsättningstillgångar</b>		
Varulager, råvaror	8,4	2,5
Kortfristiga fordringar		
Kundfordringar	110,5	103,5
Skattefordringar	22,6	6,9
Upparbetade men ej fakturerad intäkt	31,1	15,0
Övriga fordringar	3,0	5,1
Förutbetalda kostnader och upplupna intäkter	13,5	11,5
<b>Summa kortfristiga fordringar</b>	<b>180,8</b>	<b>142,0</b>
<b>Kassa och bank</b>		
Kassa och bank	30,5	41,6
<b>Summa kassa och bank</b>	<b>30,5</b>	<b>41,6</b>
<b>Summa omsättningstillgångar</b>	<b>219,6</b>	<b>186,2</b>
<b>SUMMA TILLGÅNGAR</b>	<b>642,7</b>	<b>632,5</b>

<i>Belopp i Mkr</i>	<i>2018-06-30</i>	<i>2017-12-31</i>
<b>EGET KAPITAL OCH SKULDER</b>		
<b><i>Eget kapital</i></b>		
Summa bundet eget kapital	0,6	0,6
Summa fritt eget kapital	355,8	372,2
	<b>356,4</b>	<b>372,8</b>
Hänförligt till		
- moderbolagets aktieägare	264,8	278,3
- ägare utan bestämmande inflytande	91,6	94,5
<b>Summa eget kapital</b>	<b>356,4</b>	<b>372,8</b>
<b><i>Avsättningar</i></b>		
Uppskjuten skatteskuld	8,7	8,9
Avsättning för pensioner och liknande	0,0	0,2
	<b>8,7</b>	<b>9,1</b>
<b><i>Långfristiga skulder</i></b>		
Övriga skulder till kreditinstitut	70,3	72,1
Övriga långfristiga skulder	15,0	0,0
	<b>85,3</b>	<b>72,1</b>
<b><i>Kortfristiga skulder</i></b>		
Checkräkningskredit	2,2	21,8
Skulder till kreditinstitut	26,6	33,7
Leverantörsskulder	60,4	51,4
Skatteskulder	18,3	4,8
Upplupna kostnader och förutbetalda intäkter	68,4	36,0
Övriga skulder	16,2	30,9
<b>Summa kortfristiga skulder</b>	<b>192,2</b>	<b>178,6</b>
<b>SUMMA EGET KAPITAL OCH SKULDER</b>	<b>642,7</b>	<b>632,5</b>

## Koncernens kassaflödesanalys i sammandrag

<b>Kassaflödesanalys</b>			
<i>Belopp i Mkr</i>	<i>2018-04-01 - 2018-06-30</i>	<i>2018-01-01 - 2018-06-30</i>	<i>2017-01-01 - 2017-12-31</i>
<b>DEN LÖPANDE VERKSAMHETEN</b>			
Den löpande verksamheten	-3,4	-19,2	0,0
Justeringar för poster som inte ingår i kassaflödet	10,1	20,5	0,0
<b>Kassaflöde från den löpande verksamheten före förändringar av rörelsekapital</b>	<b>6,7</b>	<b>1,3</b>	<b>0,0</b>
Kassaflöde från förändringar i rörelsekapital			
- Ökning/minskning av varulager	-3,8	-3,6	0,0
- Ökning/minskning av kortfristiga fordringar	-37,3	-17,5	0,0
- Ökning/minskning av kortfristiga rörelseskulder	47,3	31,1	0,0
<b>Kassaflöde från den löpande verksamheten</b>	<b>13,1</b>	<b>11,3</b>	<b>0,0</b>
<b>INVESTERINGSVERKSAMHETEN</b>	<b>-2,5</b>	<b>-11,2</b>	<b>0,0</b>
<b>Kassaflöde från investeringsverksamheten</b>	<b>-11,2</b>	<b>-11,2</b>	<b>0,0</b>
<b>FINANSIERINGSVERKSAMHETEN</b>	<b>-1,6</b>	<b>-9,8</b>	<b>0,0</b>
<b>Kassaflöde från finansieringsverksamheten</b>	<b>-9,8</b>	<b>-9,8</b>	<b>0,0</b>
<b>Periodens kassaflöde</b>	<b>9,0</b>	<b>-9,7</b>	<b>0,0</b>
<b>Ingående saldo</b>	<b>22,7</b>	<b>41,6</b>	<b>41,6</b>
<b>Utgående saldo</b>	<b>30,4</b>	<b>30,4</b>	<b>41,6</b>

## Förändringar i koncernen egna kapital

<i>Januari – juni 2018</i>	<i>Aktie-</i>	<i>Reserv-</i>	<i>Fritt eget</i>	<i>Summa</i>
<i>Belopp i Mkr</i>	<i>kapital</i>	<i>fond</i>	<i>kapital</i>	<i>eget</i>
				<i>kapital</i>
Vid periodens början (2017-12-31)	0,6	0,02	372,2	372,8
Utdelning minoritetsägare			-1,2	-1,2
Nyemission	0,0		16,1	16,1
Periodens resultat			-31,1	-31,1
Vid periodens slut	0,6	0,02	356,0	356,6
varav <i>Innehav utan bestämmande inflytande</i>			91,6	91,6

### Nyckeltal för koncernen

	2017-12-31	2018-03-31	2018-06-30
EBITDA marginal, %	-	-2,4%	7,8%
EBITA marginal, %	-	-8,1%	4,7%
Rörelsemarginal, %	.	-18,3%	-3,7%
Soliditet, %	59%	61%	55%
Skuldsättningsgrad, ggr	0,3	0,3	0,3
Vinst per aktie	-	-1,24	-0,87
Vinst per aktie efter full utspädning	-	-1,24	-0,87
Antal medarbetare	312	324	333

### Definitioner av nyckeltal

EBITDA	Avser rörelseresultat före avskrivningar
EBITDA marginal	EBITDA/Rörelsens intäkter
EBITA	Avser rörelseresultat före avskrivningar av immateriella anläggningstillgångar
EBITA marginal	EBITA/Rörelsens intäkter
Rörelsemarginal	Rörelseresultat/Rörelsens intäkter
Soliditet	Avser andel eget kapital i förhållande till balansomslutningen.
Skuldsättningsgrad	Avser andel räntebärande skulder i förhållande till eget kapital
Full utspädning	Antal aktier ökat med utestående teckningsoptioner (200 000 st)

## Moderbolaget

### *Rörelsens intäkter*

Omsättningen uppgick till 1013 tkr (37) vilket är väsentligt högre än föregående år. Omsättningen under första halvåret uppgick till 2026 tkr (86), främst på grund av intern fakturering för managementtjänster.

### *Rörelsens kostnader*

Under kvartalet uppgick rörelsekostnaderna till 4934 tkr (977) vilket i huvudsak kan hänföras till personalkostnader och kostnader för marknadsnotering av bolagets aktie. För första halvåret uppgick rörelsekostnaderna till 7 573 tkr (1897).

### *Rörelseresultat*

Rörelseresultatet för andra kvartalet uppgick till -3920 tkr (939). För första halvåret var motsvarande resultat -5511 tkr (1810).

### *Periodens resultat*

Under perioden 1 april – 30 juni 2018 uppgick resultatet till -3939 tkr (-940) och för första halvåret 5532 tkr (1811).

### *Tillgångar*

Per den sista juni 2018 uppgick de totala tillgångarna till 244 596 tkr (234 871 (2017-12-31)) varav 233 652 tkr (233 451) utgjordes av anläggningstillgångar och 10 944 tkr (1 420) av omsättningstillgångar. Ökningen i anläggningstillgångar kan hänföras till förvärvet av aktier i dotterbolagen per 2017-12-31.

### *Eget kapital*

Eget kapital uppgick per den sista juni 2018 till 243 187 tkr vilket är en ökning med drygt 10 Mkr från den 31 december 2017 (232 595 tkr). Ökningen är föranledd av den nyemission som genomfördes under andra kvartalet.

### *Totala skulder*

De totala skulderna och avsättningarna uppgick per den sista juni 2018 till 1409 tkr (2276) varav samtliga var kortfristiga.

### *Kassaflöde*

Under kvartalet uppgick kassaflödet från den löpande verksamheten till -4721 tkr (-979), från investeringsverksamheten till -201 tkr (0) och från finansieringsverksamheten 15 181 tkr (0). Detta har tillsammans givet ett kassaflöde om 10 259 tkr (-979) under kvartalet.

## Moderbolagets resultaträkning i sammandrag

<i>Belopp i tkr</i>	<b>2018</b>	<b>2017</b>	<b>2018</b>	<b>2017</b>	<b>2017</b>
	<b>Q2</b>	<b>Q2</b>	<b>jan-juni</b>	<b>jan-juni</b>	<b>jan-dec</b>
Nettoomsättning	1013,0	37,5	2026,0	201,6	1389,4
Övriga rörelseintäkter	0	0	36,0	-115,3	0
<b>Summa rörelsens intäkter</b>	<b>1013,0</b>	<b>37,5</b>	<b>2062,0</b>	<b>86,2</b>	<b>1389,4</b>
Övriga externa kostnader	-3351,7	-306,1	-4816,0	-554,6	-3423,5
Personalkostnader	-1582,0	-671,2	-2757,1	-1342,6	-3457,3
<b>Summa Rörelsekostnader</b>	<b>-4933,7</b>	<b>-977,3</b>	<b>-7573,2</b>	<b>-1897,2</b>	<b>-6880,8</b>
<b>Rörelseresultat</b>	<b>-3920,7</b>	<b>-939,8</b>	<b>-5511,2</b>	<b>-1810,9</b>	<b>-5491,4</b>
Finansiella poster	-18,8	0	-21,1	-0,3	-151,3
<b>Resultat före skatt</b>	<b>-3939,5</b>	<b>-939,8</b>	<b>-5532,3</b>	<b>-1811,2</b>	<b>-5642,7</b>
Skatt	0	0	0	0	0
<b>Periodens nettoresultat</b>	<b>-3939,5</b>	<b>-939,8</b>	<b>-5532,3</b>	<b>-1811,2</b>	<b>-5642,7</b>

## Moderbolagets balansräkning i sammandrag

<b>Balansräkning</b>			
<b>Balansräkning</b>			
<i>Belopp i tkr</i>	<i>2018-06-30</i>	<i>2017-06-30</i>	<i>2017-12-31</i>
<b>TILLGÅNGAR</b>			
<b>Anläggningstillgångar</b>			
<b>Materiella anläggningstillgångar</b>			
Inventarier	51	-	-
	<b>51</b>	<b>0</b>	<b>0</b>
<b>Finansiella anläggningstillgångar</b>	233601	1182	233451
<b>Summa anläggningstillgångar</b>	<b>233652</b>	<b>1182</b>	<b>233451</b>
<b>Omsättningstillgångar</b>			
<b>Kortfristiga fordringar</b>			
Kundfordringar	0	0	21
Övriga fordringar	681	168	270
<b>Summa kortfristiga fordringar</b>	<b>681</b>	<b>168</b>	<b>291</b>
<b>Kassa och bank</b>			
Kassa och bank	10262	2894	1129
<b>Summa kassa och bank</b>	<b>10262</b>	<b>2894</b>	<b>1129</b>
<b>Summa omsättningstillgångar</b>	<b>10944</b>	<b>3063</b>	<b>1420</b>
<b>SUMMA TILLGÅNGAR</b>	<b>244596</b>	<b>4245</b>	<b>234871</b>
<hr/>			
<i>Belopp i kronor</i>	<i>2018-06-30</i>	<i>2017-06-30</i>	<i>2017-12-31</i>
<b>EGET KAPITAL OCH SKULDER</b>			
<b>Eget kapital</b>			
Summa bundet eget kapital	649,1	120	620
Summa fritt eget kapital	242538	4021	231975
<b>Summa eget kapital</b>	<b>243187</b>	<b>4141</b>	<b>232595</b>
<b>Kortfristiga skulder</b>			
Leverantörsskulder	238	0	784
Övriga skulder	1171	103	1492
<b>Summa kortfristiga skulder</b>	<b>1409</b>	<b>103</b>	<b>2276</b>
<b>SUMMA EGET KAPITAL OCH SKULDER</b>	<b>244596</b>	<b>4245</b>	<b>234871</b>

## Moderbolagets kassaflödesanalys

<b>Kassaflödesanalys</b>					
<i>Belopp i tkr</i>	<i>2018-04-01 - 2018-06-30</i>	<i>2017-04-01 - 2017-06-30</i>	<i>2018-01-01 - 2018-06-30</i>	<i>2017-01-31 - 2017-03-31</i>	<i>2017-01-01 - 2017-12-31</i>
<b>DEN LÖPANDE VERKSAMHETEN</b>					
Den löpande verksamheten	-4229	-977	-5587	-890	-5641
Justeringar för poster som inte ingår i kassaflödet	-	-	-	-	150
<b><i>Kassaflöde från den löpande verksamheten före förändringar av rörelsekapital</i></b>	<b>-4229</b>	<b>-977</b>	<b>-5587</b>	<b>-890</b>	<b>-5491</b>
Kassaflöde från förändringar i rörelsekapital					
- Ökning/minskning av kortfristiga fordringar	1046	-1	-59	428	284
- Ökning/minskning av kortfristiga rörelseskulder	-1538	-1	-1143	-87	2090
<b><i>Kassaflöde från den löpande verksamheten</i></b>	<b>-4721</b>	<b>-979</b>	<b>-6789</b>	<b>-549</b>	<b>-3117</b>
<b>INVESTERINGSVERKSAMHETEN</b>	-201	0	-201	0	805
<b><i>Kassaflöde från investeringsverksamheten</i></b>	<b>-201</b>	<b>0</b>	<b>-201</b>	<b>0</b>	<b>805</b>
<b>FINANSIERINGSVERKSAMHETEN</b>	15181	0	16124	0	0
<b><i>Kassaflöde från finansieringsverksamheten</i></b>	<b>15181</b>	<b>0</b>	<b>16124</b>	<b>0</b>	<b>0</b>
<b><i>Periodens kassaflöde</i></b>	<b>10259</b>	<b>-979</b>	<b>9134</b>	<b>-549</b>	<b>-2312</b>
<b><i>Ingående saldo</i></b>	<b>3</b>	<b>2894</b>	<b>1129</b>	<b>3444</b>	<b>3444</b>
<b><i>Utgående saldo</i></b>	<b>10262</b>	<b>1916</b>	<b>10262</b>	<b>2894</b>	<b>1129</b>



## Moderbolagets förändringar i eget kapital

<i>2018-01-01 - 2018-06-30</i>	<i>Aktie-</i>	<i>Reserv-</i>	<i>Fritt eget</i>	<i>Summa</i>
<i>Belopp i tkr</i>	<i>kapital</i>	<i>fond</i>	<i>kapital</i>	<i>eget</i>
				<i>kapital</i>
Vid årets början	600	20	231 975	232 595
Nyemission, TO-premie	29		16 095	16 124
Periodens resultat			-5 532	-5 532
<b>Vid periodens slut</b>	<b>629</b>	<b>20</b>	<b>242 538</b>	<b>243 187</b>

<i>2017</i>	<i>Aktie-</i>	<i>Reserv-</i>	<i>Fritt eget</i>	<i>Summa</i>
<i>Belopp i tkr</i>	<i>kapital</i>	<i>fond</i>	<i>kapital</i>	<i>eget</i>
				<i>kapital</i>
Vid årets början	100	20	4 393	4 513
Fondemission	500			500
Apportemission och indragning av aktier			233 225	233 225
Årets resultat			-5 643	-5 643
<b>Vid årets slut</b>	<b>600</b>	<b>20</b>	<b>231 975</b>	<b>232 595</b>

### Närståendetransaktioner

Transaktioner med närstående har skett på marknadsmässiga villkor.

### Redovisningsprinciper

Tillämpade redovisnings- och värderingsprinciper överensstämmer med Årsredovisningslagen samt uttalanden och allmänna råd från bokföringsnämnden. Vid upprättande av delårsrapporter tillämpas BFNAR 2012:1 (K3).

Denna bokslutskommuniké och delårsrapport har inte granskats av bolagets revisor.

Infreas operativa och finansiella risker samt osäkerhetsfaktorer finns beskrivna i Bolagets årsredovisning för 2017 som finns tillgänglig på bolagets hemsida.

Styrelsen och verkställande direktören försäkrar att delårsrapporten ger en rättvisande översikt av företagets verksamhet, ställning och resultat.

Stockholm 2018-08-17

Tony Andersson  
Verkställande direktör

Urban Sturk  
Styrelseordförande

Daniel Johansson  
Ledamot

Erik Lindeblad  
Ledamot

Pontus Lindwall  
Ledamot

### Kommande rapporter 2018

Delårsrapport 3 januari - september 2018 (Q3): 21 november 2018

Delårsrapport 4 januari – december 2018 (Q4): 20 februari 2019

Denna rapport samt tidigare ekonomiska rapporter och pressmeddelanden finns på bolagets hemsida [www.infrea.se](http://www.infrea.se)

#### **För ytterligare information vänligen kontakta:**

Tony Andersson, VD; tel 08-401 01 81

[tony.andersson@infrea.se](mailto:tony.andersson@infrea.se)

Lars Solin, CFO tel 08-401 01 82

[lars.solin@infrea.se](mailto:lars.solin@infrea.se)