



UNIBAP

Q4

”SpaceCloud tar fart och industrin avvaktar ”

-Fredrik Bruhn, VD

Bokslutskommuniké juli 2019–juni 2020

April 2020-juni 2020

- Nettoomsättningen uppgick till 3 292 KSEK (5 276)
- Rörelseresultatet uppgick till -6 693 KSEK (-3 514)
- Resultat efter finansiella poster uppgick till -5 607 KSEK (-3 536)
- Resultat per aktie, före och efter utspädning, -0,69 SEK (-0,50)

Väsentliga händelser, april-juni 2020

- I april tecknade Unibap kontrakt med ESA avseende utökad rymdmiljöåtlighet i SpaceCloud där ESA bidrar med 2,5 MSEK och Unibap med 0,8 MSEK
- I april fick Unibap en följdbeställning om 2 MSEK från SweTree Technologies AB avseende pilotinstallation för automatisk sortering och kvalitetsavsyning

Juli 2019-juni 2020

- Nettoomsättningen uppgick till 8 881 KSEK (10 606)
- Rörelseresultatet uppgick till -23 824 KSEK (-15 387)
- Resultat efter finansiella poster uppgick till -24 407 KSEK (-15 516)
- Resultat per aktie, före och efter utspädning, -3,13 SEK (-2,67)
- Styrelsen kommer att föreslå årsstämman att ingen utdelning lämnas för räkenskapsåret

Väsentliga händelser efter periodens utgång

- Unibap och Swedish Space Corporation (SSC) inleder dialog om samarbete kring SpaceCloud molntjänster
- Unibap beviljades europeiskt varumärkesskydd för SpaceCloud och lanserar SpaceCloud OS

Nyckeltal

	apr- jun		jul- jun	
	19/20	18/19	19/20	18/19
Nettoomsättning, KSEK	3 292	5 276	8 881	10 606
Rörelseresultat, KSEK	-6 693	-3 514	-23 824	-15 387
Resultat per aktie, SEK	-0,69	-0,50	-3,13	-2,67
Eget kapital per aktie, SEK	5,23	6,71	5,23	6,71
Soliditet, %	79%	87%	79%	87%
Antal anställda, vid periodens slut	23	19	23	19

VD har ordet

SpaceCloud tar fart och industrin avvaktar

Det har varit ett omtumlande halvår och inte minst sista kvartal med många framflyttade kundbesök, leveranser och konverterade möten till digitala plattformar i spåren av covid-19.

Vi var snabba att anpassa oss till rådande situation genom att ställa om till att arbeta hemifrån och mötas i digitala forum. Det har inneburit att vi hittills varit lyckligt förskonade från sjukdom. Jag är mycket tacksam och stolt över att vi tillsammans i bolaget så snabbt lyckas med denna omställning och värnat våra medarbetares hälsa samtidigt som vi hunnit med offertarbete, produktutveckling och förstudier.

De senaste månaderna har vi sett en enorm intresseökning från USA och Europa för våra rymdprodukter och inte minst våra SpaceCloudlösningar. Detta drivet av goda testresultat och demonstrationer kopplat till NASA HYTI projektet. Det stora intresset har till exempel visat sig i betydande offertförfrågningar.

SpaceCloud är vår hård- och mjukvara för AI på satelliter och rymdfarkoster. För att enkelt beskriva SpaceCloud kan man tänka en ”Appstore” för satellittjänster. Genom att använda våra lösningar kan kunder anpassa funktionaliteten i satelliterna med smarta appar och hantera olika behov. Exempelvis kan en satellit utrustad med SpaceCloud hantera appar för att upptäcka utsläpp av olja, skogsbränder, precisionsjordbruk med fjärranalys av grödors hälsa och växthusgasutsläpp.

I augusti arrangerade vi ett virtuellt seminarium tillsammans med Atlantic Council där Amazon, Microsoft, BlackSky och ESA deltog som experter inom framtidens AI och molntjänster i rymden. Denna diskussion påvisade tydligt att trenden av fortsatt digitalisering och automation kommer att fortsätta oförminskat. Behovet av automation och robotisering har blivit än mer tydligt under pandemin och Unibap är mycket väl positionerade.

I vårt industrispår så har det varit en tuffare period då många företag på grund av covid-19 avvaktar investeringar med förändrade budgetar inför nästa kalenderår. Tillgången till testanläggningar och fabriker försämrades också snabbt under våren, vilket innebar minskad leveranstakt i våra projekt. Kundlösningarna inom industri är komplexa, vilket visar sig i högre utvecklingskostnader



och längre leveranstider. Men det finns även positiva saker inom detta område. Bland annat har vi levererat en provanläggning till Husqvarna för test och verifiering av nya tjänster utöver lackeringskvalitet. Vi har även levererat grundinstallationen till vår kund Swetree och påbörjat optimering i testanläggningen i Umeå. De senaste veckorna har vi fått möjlighet att genomföra några fysiska besök i fabriker och ser förnyad rörelse i offertdiskussioner med potentiella kunder. Vi har även under perioden sett nya möjligheter förknippade inom områdena biotech och medtech där fabriker går för högttryck.

En tillbakablick över året som gått visar att vissa planerade affärer inte kunnat erhållas och genomföras i den grad jag och företaget hoppats på. Covid-19 har definitivt spelat roll men vi är även självkritiska och ser att vi kan förbättra oss för att nå ett bättre finansiellt resultat.

Vi börjar vårt nya räkenskapsår med att covid-19 fortfarande ger oförutsägbarhet i marknaden framförallt inom industrin. Vi följer utvecklingen noggrant för att snabbt kunna ställa om och fånga nya möjligheter. Förutsättningen är däremot nästintill motsatt när det gäller rymd. Vi ser stora möjligheter inom rymd och lägger stor energi och resurser för att nå genombrott för SpaceCloud och följer takten hos kunderna inom industri som försiktigt börjar röra på sig igen. Våra affärsområden kompletterar varandra och indikationerna på tillämpningar i nya områden stärker oss.

Vi ses digitalt i höst!

Uppsala i september 2020

Fredrik Bruhn, VD

Om Unibap

Unibap är ett högteknologiskt företag som vill automatisera och effektivisera produktion på jorden och i rymden. Unibap arbetar för att ha en positiv inverkan på både samhälle och miljö.

Vision

Unibaps vision är att med innovativa och världsledande AI- och automationslösningar verka för en effektivare och mer hållbar industri och rymdfart. Något som kommer att leda till en bättre, mer hållbar värld. Vi vill vara med och utveckla den teknik som i framtiden gör det möjligt att för människan att leva i universum och vi engagerar oss också i arbetet med hur samhället ska anpassas till en framtidens arbetsmarknad.

Affärsidé

Unibap utvecklar, säljer och implementerar innovativa automationslösningar för ökad produktivitet inom Industri och Rymd. Unibaps verksamhet är baserad på erfarenheter från mångårig utforskning av rymden samt på utveckling av tillförlitliga industridatorlösningar och robotiklösningar.

Affärsmodell och kunder

Unibaps affärsmodell är differentierad i olika försäljningskanaler och utgår ifrån lösningar för kunders behov av digitalisering och automation där affären skalas tillsammans med systemintegratorer och partners.

Unibaps kundbas inom industrin består av industribolag med ökat behov av automation, specifikt inom automatisk kvalitetsavsyning och funktioner för mer flexibel automation.

Rymdfördjupning

Med SpaceCloud skapar vi en flexibel och samtidigt kraftig infrastruktur för artificiell intelligens i rymden. Unibap arbetar nära befintliga kunder för att optimera SpaceCloud plattformen. Vi har tidigare kommunicerat kunder till Unibap, bland andra Lockheed Martin, Northrop Grumman, USAF, NASA, Elbit Systems, ESA, Raytheon, Satellogic, Moog och Planet för att nämna några. Genom strategiskt samarbete med amerikanska Moog kommer vi åt den amerikanska marknaden där vi själva inte kan agera.

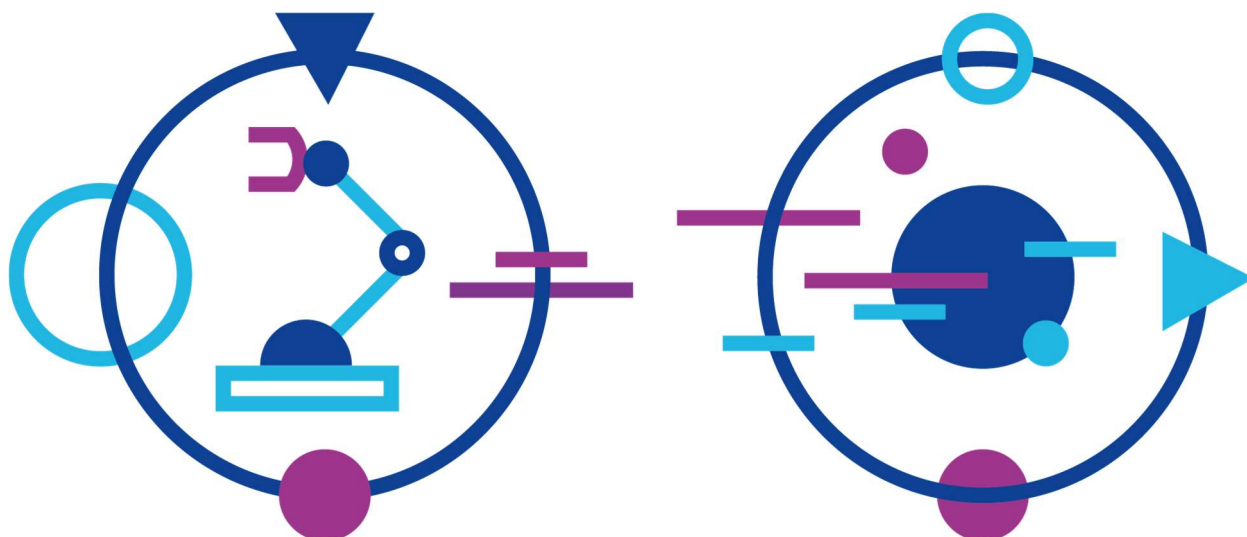
”Newspace” segmentet växer kraftigt med en lång rad aktörer som exempelvis BlackSky, ICEye, AWS Kupier,

SpaceX Skylink, Spire, Kepler, Orbital Sidekick, Analytical Space, Fleet Space, HawkEye, Capella Space, Earth-i, NSLComm, Airbus, Thales Alenia Space, många amerikanska och Europiska myndigheter m.fl. Inom rymd adresserar Unibap initialt det snabbväxande affärssegmentet ”Micro/nanosatellites” med en årlig uppskattad marknadstillväxt på 20%. 2026 uppskattar Research & Markets marknaden till ca 35 miljarder kronor. Den totala rymdmarknaden förväntas under samma period öka från 3 500 miljarder till 5 500 miljarder kronor per år enligt Report buyer. Här har Unibap en snabbt växande position drivet av intresset från amerikanska företag och myndigheter som referenser.

Pågående och genomförda projekt

AFFÄRS-OMRÅDE	VERTIKALER	Koncept-studie	Projekt-leverans*
Rymd	SpaceCloud, produkter	✓	✓
Rymd	SpaceCloud, tjänster	✓	
Industri	Bioindustri/BioTech	✓	✓
Industri	Medtech	✓	
Industri	Industrilackering	✓	✓
Industri	Metallkomponent-inspektion	✓	
Industri	Limning och montering	✓	
	FUNKTIONER		
Industri	Bin-picking/plockning/sortering	✓	✓
Industri	Montering	✓	
Industri	Robotstyrning	✓	✓
Industri	Identifiering	✓	✓
Industri	Avsyning/Kvalitetsbedömning	✓	✓

*Projekt under leverans eller som har levererats

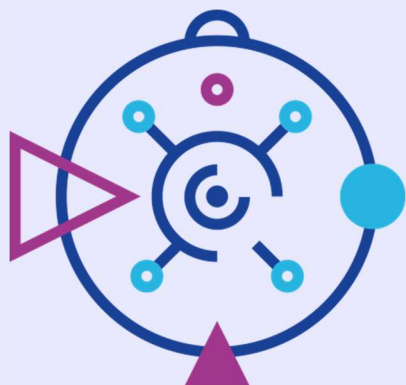


Industri

Genom att kombinera artificiell intelligens med befintlig visionsteknik kan vi på Unibap erbjuda våra kunder unika och intelligenta automationslösningar för industrin. Beroende på era behov kan vi leverera enbart mjukvara för befintliga visionssystem eller nyckelfärdiga produktionsceller med vision och robotik. Med hjälp av produktions- och kvalitetsinspektörers kunskaper lär vi det autonoma systemet att utföra uppgifter som montering, kvalitetskontroll och plockning av artiklar. Tack vare smart automation kan vi uppnå att: färre produktionsfel når slutkunden eller vidareförädling, tråkiga och monotona arbetsuppgifter tas över av robotar, produktionsstakten ökar och alla testade produkter loggas digitalt.

Rymd

Unibap ligger i absolut framkant när det kommer till molnbaserade automationslösningar och artificiell intelligens för användning i rymden. I vår strålningståliga SpaceCloud Services (USS) har vi skapat en flexibel och samtidigt kraftig infrastruktur för artificiell intelligens i rymden. I vår mjuk- och hårdvara erbjuder vi världsledande molntjänster, intelligent databearbetning, sensor hantering och lagring av dataanalyser för anpassad spridning av relevant information. Oavsett om en kund äger, driftar eller hyr ett utrymme i rymden erbjuder vi en flexibel infrastruktur för mesh-nätverk, artificiell intelligens, applikationsutveckling och ramverk för rymdanpassade IoT-system.



Innovation

Vi är ett innovationsdrivet företag vars framgång bygger på att vara ledande i den tekniska utvecklingen. Genom hög teknikambition och nära samarbete med slutkunden kan vi erbjuda en kreativ mötesplats för talanger från hela världen, som gemensamt bidrar till en snabb innovationstakt för valda branscher. Utgångspunkt är de problem som våra kunder möter i sin produktion och som också blir centrala i vår produktutveckling.

Aktien

Aktieinformation

Unibaps aktie är noterade på Nasdaq First North Growth Market. Aktien handlas under kortnamnet UNIBAP och med ISIN-kod SE0009606809.

Aktiekapital

Aktiekapitalet uppgick till 1 098 762,33SEK fördelat på 8 125 509 aktier, envar aktie med ett kvotvärde om ca 0,14 SEK.

Andel aktier/röster

Unibap aktien är i ett aktieslag och varje aktie äger lika rätt till bolagets tillgångar och vinst och har samma röstvärde.

Personaloptioner

Vid extra bolagsstämma den 6 mars 2018 införde bolaget ett optionsprogram, om 146 137 optioner, inom reglerna för kvalificerade personaloptioner. Varje option berättigar till 1,03 aktier under perioden fram till och med 31 december 2022, med en teckningskurs uppgående till 54,94 kronor. Av dessa har 131 950 optioner tilldelats personalen.

Årsstämman den 22 oktober 2019 beslutade att emittera 165 648 optioner, inom reglerna för kvalificerade personaloptioner. Rätt att förvärva personaloptioner ska tillkomma nyckelpersoner inom Unibap. Varje teckningsoption medför rätt att teckna en aktie till en teckningskurs om 36,34 kronor per aktie.

Teckningsperioden är från och med 1 november 2022 till och med den 31 oktober 2023. Av dessa har 126 950 optioner tilldelats peronalen per den 30 juni 2020.

Personaloptionsprogrammen omfattar tillsvidareanställd personal med en tjänstgöringsgrad på minst 75 procent och förutsätter fortsatt anställning i bolaget under en treårsperiod. Optionerna ges ut vederlagsfritt och är inte överlåtbara.

Vid årsstämman 2019 beslutades även om en riktad emission av högst 85 000 teckningsoptioner med rätt för verkställande direktören att teckna nya aktier. Varje teckningsoption berättigar till en aktie till och med den 31 oktober 2023.

Baserat på befintligt antal aktier och antagandet att samtliga utestående personaloptioner och teckningsoptioner utnyttjas för nyteckning av aktier blir utspädningen till följd av programmet högst 4,8 procent.

Största aktieägarna per 2020-06-30

	Antal aktier & röster	Ägarandel & röstandel, %
Danske Bank International S.A.	932 500	11%
Avanza pension	666 563	8%
Swedbank Robur Microcap	640 000	8%
Bruhnspace AB	495 088	6%
Futur Pension	396 393	5%
Coeli Wealth Management AB	387 639	5%
Kjell Brunberg AB	377 917	5%
Asplund Data AB	308 555	4%
Fredrik Grevelius	285 002	4%
Nordnet Pensionsförsäkring AB	255 192	3%
Summa 10 största aktieägarna	4 744 849	58%
Övriga aktieägare	3 380 660	42%
Totalt	8 125 509	100%

Finansiell information

RESULTATUTVECKLING

1 APRIL 2020 – 30 JUNI 2020

Nettoomsättning för det fjärde kvartalet uppgick till 3 292 KSEK (5 276). Nettoomsättningen översteg årets tidigare kvartal och var näst högst under de senaste åren. Nettoomsättningen bestod av produktförsäljning, upparbetade intäkter från kundprojekt inom Rymd och Industri samt licensintäkter från kundinstallationer.

Aktiverat arbete för egen räkning uppgick under perioden till 556 KSEK (392). Övriga rörelseintäkter uppgick till 351 KSEK (121). I posten ingick upparbetade bidrag från Rymdstyrelsen, realisationsvinst avyttring bil samt sjuklönebidrag. Posten innehöll även valutakursvinster av rörelsekaraktär.

Övriga externa kostnader uppgick till 3 460 KSEK (3 178). Kostnaderna för resor och mässor understeg föregående år medan digitala satsningar medförde ökade kostnader, båda kopplade till covid-19. Personalkostnader uppgick till 6 263 KSEK (5 267), där ökningen om 19 procent förklaras av att medelantalet anställda ökat samt av årlig lönerrevision. Avskrivningar ökade med 438 KSEK jämfört med föregående år, vilket var hänförligt till fler aktiverade utvecklingsprojekt. Övriga rörelsekostnader uppgick till 48 KSEK (175) och avsåg valutakursförluster av rörelsekaraktär.

Omvärdering av kortfristiga placeringar påverkade finansnettot positivt i kvartalet, 1 309 KSEK, medan valutakursdifferenser, 195 KSEK och räntekostnader, 28 KSEK, påverkade negativt. Resultat efter finansiella poster uppgick till -5 607 KSEK (-3 536).

1 JULI 2019 - 30 JUNI 2020

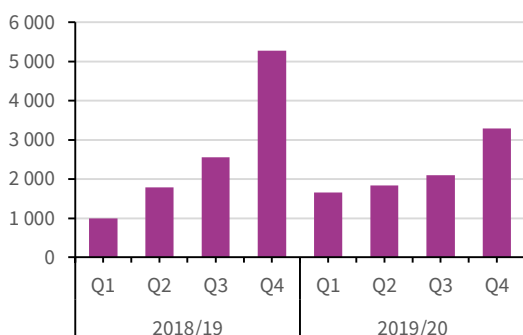
Nettoomsättning för räkenskapsåret uppgick till 8 881 KSEK (10 606). I samband med andra kvartalet omklassificerades intäkter från Rymdstyrelsen till övriga rörelseintäkter. Covid-19 har påverkat nettoomsättningen negativt då kundprojekt har försenats och i en del fall ej kunnat avslutats inom räkenskapsåret.

Aktiverat arbete för egen räkning uppgick under perioden till 2 564 KSEK (4 772) och avsåg utvecklingsutgifter hänförliga till projekt inom intelligent och flexibel automation. Övriga rörelseintäkter uppgick till 2 129 KSEK (1 815). I posten ingick upparbetade bidrag från Rymdstyrelsen. Föregående år bestod posten främst av ersättning från Vinnova.

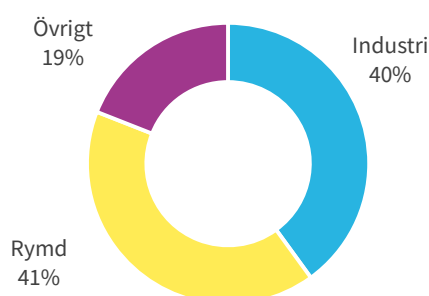
Övriga externa kostnader uppgick till 11 987 KSEK (13 464), en minskning om 1 477 KSEK. Kostnader för resor och mässor understeg föregående år liksom lokalkostnader och konsultkostnader. Personalkostnader uppgick till 21 020 KSEK (17 200), där ökningen förklaras av att medelantalet anställda ökade från 16 till 20. Även högre styrelsearvoden samt årlig lönerrevision påverkade jämförelsen. Avskrivningar uppgick till 4 307 KSEK (1 685), där ökningen förklaras av fler avslutade utvecklingsprojekt. Övriga rörelsekostnader uppgick till 84 KSEK (231) och avsåg valutakursförluster av rörelsekaraktär.

Finansnetto för perioden uppgick till -583 KSEK (-129) och påverkades negativt med 562 KSEK av marknadsvärdering av kortfristiga placeringar. Resultat efter finansiella poster uppgick till -24 407 KSEK (-15 516).

Nettoomsättning, KSEK



Intäkter exkl. akt. arbete jul-juni 2020



INVESTERINGAR

Investeringar i immateriella anläggningstillgångar uppgick under det fjärde kvartalet till 556 KSEK (392) och avsåg hårdvaru- och mjukvaruutveckling inom robotstyrning och anomalidetektion. Investeringarna i materiella anläggningstillgångar uppgick till 210 KSEK (174) och avsåg produktionsinventarier.

Investeringar under räkenskapsåret uppgick till 2 564 KSEK (4 830) för hårdvaru- och mjukvaruutveckling. Periodens investeringar i materiella anläggningstillgångar uppgick till 1 380 KSEK (798) avsåg tjänstebilar samt produktionsinventarier.

KASSAFLÖDE

Kassaflödet för det fjärde kvartalet var -3 253 KSEK (13 447). Kassaflödet från den löpande verksamheten uppgick till -5 527 KSEK (-3 530), där högre utgifter hänförlig till driften påverkade årets kassaflöde negativt och ökade skulder påverkade positivt. Investeringar i anläggningstillgångar uppgick till -766 KSEK (-567) och avyttringar påverkade med 177 KSEK. Kassaflödet från finansieringsverksamheten uppgick till -137 KSEK (17 543). Föregående års finansieringsverksamhet påverkades positivt av genomförd nyemission om 17 657 KSEK.

Kassaflödet för räkenskapsåret uppgick till -31 692 KSEK (20 138), där investeringar i kortfristiga placeringar påverkade med -32 000 KSEK. Emissionslikvid efter emissionsutgifter påverkade innevarande år positivt med

17 755 KSEK och föregående år med 44 116 KSEK. Kassaflöde från den löpande verksamheten var negativt hänförligt till negativt rörelseresultat. Förändring av rörelsekapitalet gav positiv effekt, vilket medförde att det negativa kassaflödet var något lägre än föregående år. Investeringarna i anläggningstillgångar översteg föregående år.

MEDARBETARE

Antal anställda per den 30 juni 2020 uppgick till 23 (19) där ökningen avsåg ingenjörer, projektledare och säljare. Medelantal anställda för räkenskapsåret uppgick till 20 (16).

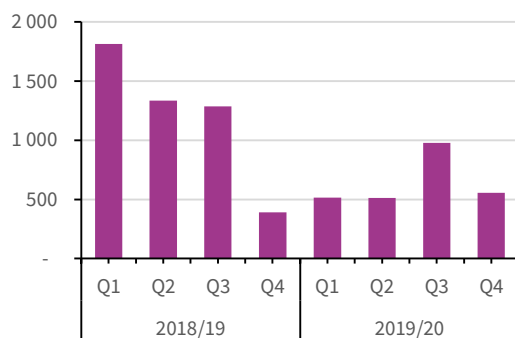
LIKVIDITET OCH FINANSIELL STÄLLNING

Bolagets räntebärande skulder per den 30 juni 2020 uppgick till 2 569 KSEK (2 378), och bestod av skulder till kreditinstitut om 1 457 KSEK (1 800) samt leasingskuld om 1 112 KSEK (578). Likvida medel inklusive kortfristiga placeringar uppgick till 36 481 KSEK (36 735) per den 30 juni 2020. Eget kapital uppgick till 42 456 KSEK (49 093), där nyemission samt teckningsoption om totalt 17 755 KSEK påverkade positivt under räkenskapsåret. Emissioner under föregående år påverkades eget kapital med 44 116 KSEK. Soliditeten uppgick till 79 procent (87).

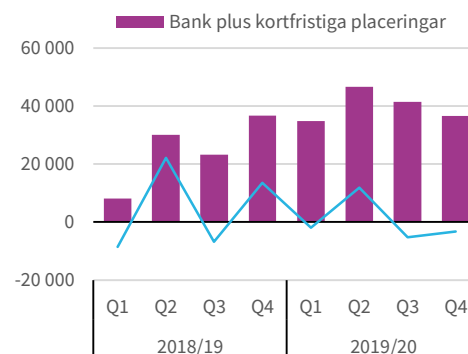
SKATT

Skattemässigt underskott uppgick till 73 154 KSEK per utgången av räkenskapsåret 2019/2020 och har inte aktiverats.

Inv. i immateriella tillgångar, KSEK



Likvida medel/Kassaflöde, KSEK



Resultaträkning

Belopp i KSEK	apr-jun		jul-jun	
	19/20	18/19	19/20	18/19
Rörelsens intäkter				
Nettoomsättning	3 292	5 276	8 881	10 606
Aktiverat arbete för egen räkning	556	392	2 564	4 772
Övriga rörelseintäkter	351	121	2 129	1 815
Summa	4 199	5 789	13 574	17 193
Rörelsens kostnader				
Övriga externa kostnader	-3 460	-3 178	-11 987	-13 464
Personalkostnader	-6 263	-5 267	-21 020	-17 200
Avskrivningar av materiella och immateriella anläggningstillgångar	-1 121	-683	-4 307	-1 685
Övriga rörelsekostnader	-48	-175	-84	-231
Summa rörelsekostnader	-10 892	-9 303	-37 398	-32 580
Rörelseresultat	-6 693	-3 514	-23 824	-15 387
Resultat från finansiella poster				
Ränteintäkter och liknande	1 114	4	-477	4
Räntekostnader och liknande	-28	-26	-106	-133
Summa resultat från finansiella poster	1 086	-22	-583	-129
Periodens resultat	-5 607	-3 536	-24 407	-15 516
Resultat per aktie före och efter utspädning (SEK)	-0,69	-0,50	-3,13	-2,67
Antal aktier				
Genomsnittligt antal aktier före och efter utspädning	8 125 509	7 044 984	7 789 874	5 820 611
Antal aktier vid periodens slut	8 125 509	7 319 984	8 125 509	7 319 984

Balansräkning

Belopp i KSEK	30 jun 2020	30 jun 2019
TILLGÅNGAR		
Anläggningstillgångar		
Immateriella anläggningstillgångar	8 421	9 507
Materiella anläggningstillgångar	2 201	1 621
Finansiella anläggningstillgångar	1 300	1 300
Summa anläggningstillgångar	11 922	12 428
Omsättningstillgångar		
Varulager mm	1 275	2 074
Upparbetad men ej fakturerad intäkt	1 371	602
Kortfristiga fordringar	2 465	4 862
Kortfristiga placeringar	31 438	-
Kassa och bank	5 043	36 735
Summa omsättningstillgångar	41 592	44 273
SUMMA TILLGÅNGAR	53 514	56 702
EGET KAPITAL OCH SKULDER		
Eget kapital		
Aktiekapital	1 099	990
Fond för utvecklingsutgifter	8 411	10 683
Överkursfond	103 458	85 799
Balanserat resultat	-46 106	-32 863
Periodens förlust	-24 407	-15 516
Summa eget kapital	42 456	49 093
Avsättningar och långfristiga skulder		
Avsättningar	431	-
Skulder till kreditinstitut	1 114	1 457
Skuld leasade tillgångar	745	176
Summa avsättningar och långfristiga skulder	2 290	1 633
Kortfristiga skulder		
Skulder till kreditinstitut	343	343
Fakturerad men ej upparbetad intäkt	2 117	902
Leverantörsskulder	1 298	1 222
Övriga skulder	5 010	3 509
Summa kortfristiga skulder	8 769	5 976
SUMMA EGET KAPITAL OCH SKULDER	53 514	56 702

Förändring i eget kapital

Belopp i KSEK	apr-jun		jul-jun	
	19/20	18/19	19/20	18/19
Ingående eget kapital	48 048	34 973	49 093	20 493
Periodens resultat	-5 607	-3 536	-24 407	-15 516
Nyemission	-	17 657	17 638	44 116
Optionspremier	14	-	132	-
Utgående eget kapital	42 456	49 093	42 456	49 093

Kassaflödesanalys

Belopp i KSEK	apr-jun		jul-jun	
	19/20	18/19	19/20	18/19
Den löpande verksamheten				
Rörelseresultat	-6 693	-3 514	-23 824	-15 387
Justeringar för poster som inte ingår i kassaflödet	811	683	4 805	1 685
Erhållen ränta	-	4	-	4
Erlagd ränta	-28	-26	-106	-133
Kassaflöde från den löpande verksamheten före förändring av rörelsekapital	-5 910	-2 853	-19 125	-13 831
Kassaflöde från förändring av rörelsekapital				
Förändring av varulager	410	297	799	-170
Förändringar kortfristiga fordringar	-1 583	-2 384	1 628	-2 672
Förändringar av kortfristiga skulder	1 555	1 410	2 792	-1 495
Kassaflöde från den löpande verksamheten	-5 527	-3 530	-13 905	-18 167
Investeringsverksamheten				
Förvärv (-)/Avyttringar (+) av anläggningstillgångar	-589	-567	-3 767	-5 353
Förvärv (-)/Avyttring (+) av kortfristiga placeringar	3 000	-	-32 000	-
Kassaflöde från investeringsverksamheten	2 411	-567	-35 767	-5 353
Finansieringsverksamheten				
Nyemission	-	18 851	18 950	51 326
Emissionsutgifter	-	-1 194	-1 196	-7 211
Upptagna lån	-	-	867	2 000
Amortering av lån	-137	-114	-641	-2 455
Kassaflöde från finansieringsverksamheten	-137	17 543	17 979	43 659
Periodens kassaflöde	-3 253	13 447	-31 692	20 138
Likvida medel vid periodens början	8 295	23 290	36 735	16 596
Likvida medel vid periodens slut	5 043	36 735	5 043	36 735

Övriga upplysningar

Företagsinformation

Unibap AB (publ) organisationsnummer 556925–1134 med säte i Uppsala, Sverige. Alla belopp är angivna i tusen svenska kronor, KSEK, om inget annat anges. Avrundningsdifferenser kan förekomma.

Certified Adviser

FNCA Sweden AB, +46 8-528 00 399, info@fnca.se, är Bolagets Certified Adviser.

Närstående transaktioner

Inga närstående transaktioner har förekommit under rapportperioden.

Bolaget har personaloptionsprogram, se vidare under Aktien på sida 6.

Redovisningsprinciper

Denna bokslutskommuniké har upprättats i enlighet med årsredovisningslagen och BFNAR 2012:2 Årsredovisning och koncernredovisning (K3).

Bolaget är moderbolag i en koncern med ett helägt dotterbolag, Unibap Incentive AB. Dotterbolagets verksamhet är av obetydlig omfattning varför koncernredovisning med hänvisning till Årsredovisningslagen 7 kap 3 § inte upprättas.

Väsentliga risker och osäkerhetsfaktorer

Unibap är, i likhet med alla andra företag, utsatt för olika slags risker i sin verksamhet. Unibap delar upp identifierade risker i affärsmässiga och finansiella risker, vilka beskrivs på sida 8 i årsredovisningen för räkenskapsåret 2018/2019. Affärsmässiga risker som har identifierats är ett beroende av enskilda leverantörer, längre säljcykler än beräknat och konkurrerande lösningar samt att det avancerade utvecklingsarbetet ställer krav på att rekrytera och behålla kvalificerade medarbetare.

Den identifierade finansiella risken är risken att inte ha tillräckligt med kapital för att kunna öka sälj- och leveranskapacitet i kombination med fortsatt fokus på produktutveckling.

Covid-19 och dess effekter på reala ekonomier skapar osäkerhet och risker under en tid. Bolaget bevakar utvecklingen och vidtar åtgärder.

Definitioner

Eget kapital per aktie

Eget kapital dividerat med antal aktier på balansdagen.

Genomsnittligt antal aktier

Det genomsnittliga antalet aktier i Unibap AB har beräknats utifrån en viktning av antalet utestående aktier i Unibap AB efter varje genomförd nyemission gånger antal månader som respektive antal aktier varit utestående. Historiskt antal aktier har omräknats med avseende på det fondelement som uppkom i samband med företrädesemissionerna.

Intelligent vision System (IVS)

Unibaps mjukvaruarkitektur som är grunden för våra virtuella operatörer. Arkitekturen kan användas oberoende av kamerasytem.

IVS70 av

En produkt som består av en kombination mjukvaruarkitektur (IVS) och kameror.

Jämförelsetal

Siffrorna inom parentes avser utfall för motsvarande period föregående år förutom vad gäller likviditet och finansiell ställning där jämförelse sker mot ingående balans.

Nettoomsättning

Intäkter från sålda varor och utförda tjänster.

Resultat per aktie

Nettoresultat (periodens resultat) dividerat med genomsnittligt antal aktier.

Rörelseresultat

Resultat före finansiella poster och skatt.

SpaceCloud

Samma mjukvaruarkitektur som IVS men anpassad för rymdområdet. SpaceCloud® är ett varumärke ägt av Unibap AB.

Soliditet

Eget kapital i förhållande till balansomslutningen (totala tillgångar).

Unibap

Unibap® är ett varumärke ägt av Unibap AB.

Virtuell operatör

En AI-modul som är tränad tillsammans med mänskliga operatörer till exempel inom industrin där AI-modulen har lärt sig de mänskliga förmågorna och förfinat dem.



Datum för finansiell information

Årsredovisning 2019-2020	30 september 2020
Årsstämma 2019-2020	21 oktober 2020
Delårsrapport Q1 2020-2021	12 november 2020
Halvårsrapport Q2 2020-2021	16 februari 2021

Bokslutskommuniké, liksom ytterligare information, finns tillgänglig på Unibaps hemsida, www.unibap.com.

Denna bokslutskommuniké har inte granskats av bolagets revisorer.

För ytterligare information kontakta: Fredrik Bruhn, VD Tel. 0707-83 32 15, e-post: vd@unibap.com

Styrelsens underskrifter

Styrelsen och verkställande direktör försäkrar härmed att denna rapport ger en rättvisande översikt av företagets verksamhet, ställning och resultat samt beskriver väsentliga risker och osäkerhetsfaktorer som företaget står inför.

Uppsala den 1 september 2020


Hans Enocson
Styrelseordförande

Andras Vajlok
Styrelseledamot

Håkan Nytorp
Styrelseledamot

Ingrid Engström
Styrelseledamot

Fredrik Bruhn
VD, Styrelseledamot



UNIBAP

Unibap AB (publ)
Kungsängsgatan 12
SE-753 22 Uppsala, Sweden

Visitors address:
Kungsängsgatan 12
Uppsala, Sweden

Web: unibap.com
Investor Relations:
ir@unibap.com