


Q3



Delårsrapport

1/7–30/9 2021

Headsert



Tredje kvartalet 2021

Juli-september 2021

- Omsättningen för perioden uppgick till 39,6 MSEK (35,9).
- Rörelseresultat för perioden uppgick till 1,7 MSEK (5,6).
- Resultat före skatt för perioden uppgick till 2,1 MSEK (5,4).
- Resultat per aktie för perioden uppgick till 0,6 SEK (1,5).
- Kassaflödet för den löpande verksamheten för perioden uppgick till -1,5 MSEK (4,5).

Januari-september 2021

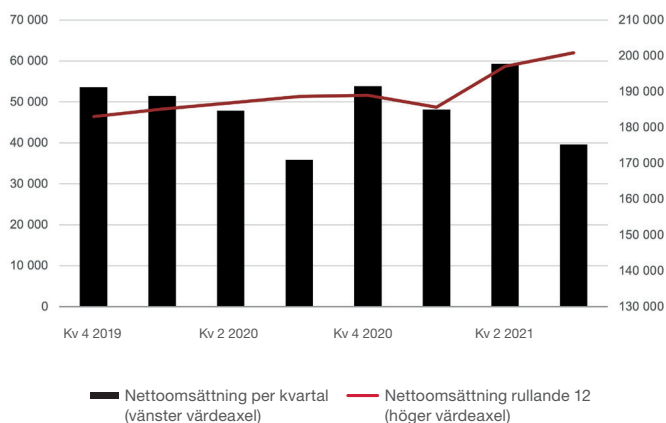
- Omsättningen för perioden uppgick till 147,0 MSEK (133,1).
- Rörelseresultatet (EBIT) exklusive jämförelsestörande kostnader av engångskaraktär* uppgick till 13,9 MSEK (4,5). Rörelseresultatet (EBIT) för perioden uppgick till 7,7 MSEK (-23,8).
- Resultat före skatt för perioden uppgick till 7,6 MSEK (-24,5).
- Resultat per aktie för perioden uppgick till 2,2 SEK (-13,0).
- Kassaflödet för den löpande verksamheten för perioden uppgick till -0,3 MSEK (33,2).
- Utdelning har utbetalats med 9,5 MSEK (0).

Alla siffror på denna sida inkluderar alla verksamheter, dvs både kvarvarande verksamhet och verksamhet som innehavs för försäljning. Den 1 september 2021 ingick Headsent AB (publ) avtal med Knowit Aktiebolag (publ) om att avyttra samtliga aktier i de dotterbolag som bedriver verksamhet inom Management Consulting. Tillträdesdagen inföll den 1 oktober 2021. De berörda verksamheterna klassificeras som verksamhet som innehas för försäljning. Effekten av verksamhet som innehas för försäljning är beaktad i Koncernens resultat i sammandrag och Koncernens finansiella ställning i sammandrag. Effekten av verksamhet som innehas för försäljning är ej beaktad i Koncernens rapport över kassaflöden i sammandrag samt för koncernens nyckeltal. Avseende verksamhet som innehas för försäljning framgår effekter på kassaflödet på sidan 11.

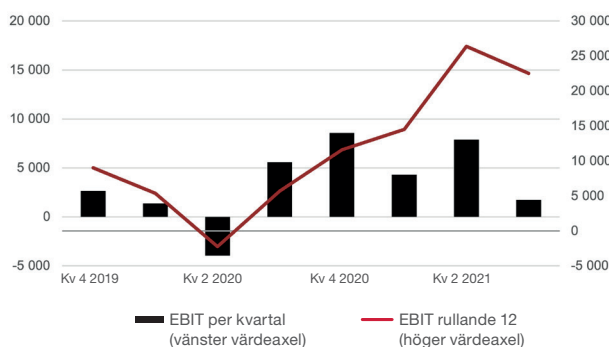
Utvalda finansiella data i sammandrag

TSEK	2021 juli-sept	2020 juli-sept	2021 jan-sept	2020 jan-sept	2020 jan-dec
Omsättning	39 636	35 859	147 020	133 068	186 897
Rörelseresultat (EBIT)	1 741	5 592	7 679	-23 801	-15 210
Rörelsemarginal %	4,4%	15,6%	5,2%	-17,9%	-8,1%
Resultat före skatt (EBT)	2 138	5 443	7 625	-24 462	-15 532
Nettomarginal %	5,4%	15,2%	5,2%	-18,4%	-8,3%
Periodens resultat	1 806	4 164	6 079	-25 783	-18 800
Resultat per aktie (SEK)	0,6	1,5	2,2	-13,0	-10,5

Nettoomsättning (TSEK)



EBIT exklusive kostnader hänförliga till förvärv och jämförelsestörande poster (TSEK)



* Avser överenskommelse med konkursförvaltaren för det tidigare dotterbolaget Capaman AB (2021) samt engångskostnader relaterade till avveckling av Capaman AB som skedde under 2020.

Kommentar från VD

Det gångna kvartalet har varit händelserikt. Den 1 september avyttrade vi managementkonsultverksamheten med tillträde för köparen den 1 oktober. Försäljningen kommer siffermässigt synas i resultat- och balansräkning i kvartal fyra och siffrorna i denna kvartalsrapport behöver därför läsas mer noga än vanligt.

Managementkonsultverksamheten har varit en stor del av vår verksamhet så försäljningen har avgörande påverkan på bolagets verksamhetsinriktning och finansiella ställning.

Till följd av detta har vår tidigare Verkställande Direktör Edvard Björkenheim avgått. Han följde med den verksamhet som avyttrades. Jag som tidigare var arbetande Styrelseordförande har tagit över hans uppdrag som Verkställande direktör. Det är ett spännande jobb jag har fått ta över och jag är entusiastisk över uppdraget. Ny Styrelseordförande är Peo Lindholm.

Capacent Holding AB (publ) har efter kvartalets utgång namnändrats till Headsent AB (publ). Koncernen består efter avyttringen av ett antal huvudsakliga tillgångar: en kassa i moderbolaget, en möjlig tilläggsköpeskilling från avyttringen ovan samt aktierna i Capasearch, Capacify och Commended.ai. Samtliga dessa bolag är delägda av personer verksamma i bolagen.

Headsent AB är således ett bolag med tillgångar inom HR och HR-tech. Verksamheterna Capasearch och Capacify växer organiskt bra och har fin lönsamhet. Commended.ai utvecklas enligt plan och har avslutat en finansieringsrunda, som gjorts till värdering 30 MSEK före finansiering, efter kvartalets utgång.



Headsents styrelse har beslutat att bolagets strategi ska vara att utveckla gruppens tillgångar inom HR och HR-tech. Headsent skall vara ett holdingbolag och kommer därför att vid framtida rapporttillfällen ange uppskattade värden på tillgångarna enligt vedertagen standard. Fokus kommer att vara på de värden som skapas i och med att omsättning stiger och marginaler utvecklas. Styrelsen bedömer att denna strategi inte kommer att kräva den kapitalisering Headsent har idag och en ytterligare extraordinär utdelning planeras ske i samband med ordinarie utdelning för verksamhetsåret 2021. I samband med detta har befintliga finansiella mål avskaffats och styrelsen kommer återkomma angående nya finansiella mål.

Joakim Hörwing
Koncernchef och VD

Koncernens utveckling

Omsättning och resultat

Tredje kvartalet 2021

Omsättningen för det tredje kvartalet uppgick till 39,6 MSEK (35,9).

Rörelseresultatet (EBIT) för perioden uppgick till 1,7 MSEK jämfört med 5,6 MSEK motsvarande period föregående år.

Genomsnittligt antal anställda uppgick under tredje kvartalet 2021 till 67 (82) och antalet anställda vid utgången av kvartalet uppgick till 78.

Under det tredje kvartalet träffades en överenskommelse med Knowit Aktiebolag (publ) om att avyttra samtliga aktier i de dotterbolag som bedriver verksamhet inom Management Consulting. Det påverkar tre dotterbolag i segment Sverige och hela segment Finland. Tillträdesdagen var den 1 oktober så i denna rapport presenteras dessa verksamheter som innehav för försäljning enligt IFRS 5.

Effekten av verksamhet som innehas för försäljning är beaktad i Koncernens resultat i sammandrag och Koncernens finansiella ställning i sammandrag. Effekten av verksamhet som innehas för försäljning är ej beaktad i Koncernens rapport över kassaflöden i sammandrag samt för koncernens nyckeltal. Jämförelsesiffror tidigare år är ej omräknade med hänsyn till ovan effekt, det vill säga från 2020 och bakåt utan de är avstämbara mot historiska rapporter.

Transaktionen beskrivs mer i detalj under avsnittet Väsentliga händelser efter periodens utgång vilket beskriver koncernens sammansättning efter transaktionens genomförande.

Akkumulerat januari-september

Omsättningen under årets tre första kvartal uppgick till 147,0 MSEK (133,1). Rörelseresultatet (EBIT) exklusive jämförelsestörande kostnader av engångskaraktär uppgick till 13,9 MSEK (4,5). Rörelseresultatet (EBIT) för perioden uppgick till 7,7 MSEK (-23,8).

Jämförelsestörande kostnader avser överenskommelse med konkursförvaltaren för det tidigare dotterbolaget Capaman AB (2021) samt engångskostnader relaterade till avveckling av Capaman AB som skedde under 2020.

Segment

Headsents verksamhet har varit uppdelat i två segment: Sverige och Finland. Då hela den finländska verksamheten utgörs av verksamhet för försäljning redovisas den inte separat i denna rapport men inkluderas i koncernens totalresultat och verksamhet för försäljning.

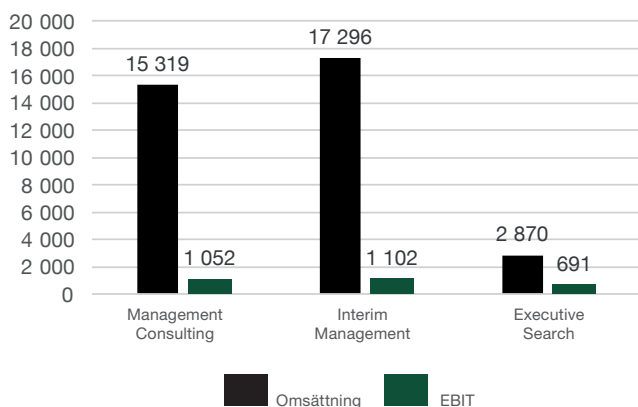
Sverige

I siffrorna avseende segment Sverige exkluderas verksamheten inom management consulting då den presenteras som verksamhet för försäljning. I segment Sverige ingår fortsatt verksamheten inom Executive Search och Interim Management.

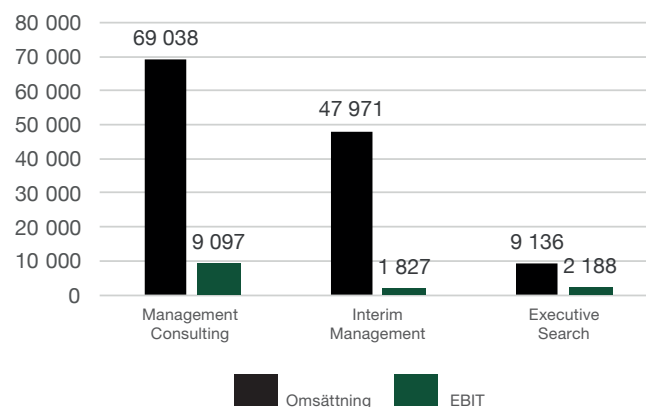
Omsättningen för tredje kvartalet 2021 uppgick till 19,2 MSEK (13,4) och rörelseresultatet till 2,0 MSEK (-0,2).

Fördelningen av omsättning och EBIT på respektive verksamhet illustreras i diagrammet nedan.

Juli-september



Januari-september



Finansiell ställning, kassaflöde och likviditet

Vid utgången av kvartalet hade bolaget en finansiell nettofordran om 11,9 MSEK (15,1), exklusive leasingkulder.

Outnyttjade kontokrediter uppgick till 11,5 MSEK (11,6). Soliditeten uppgick till 60,0 procent (59,8).

Kassaflödet från den löpande verksamheten efter förändringar av rörelsekapital uppgick för kvartalet till -1,5 MSEK (4,5).

Likvida medel uppgick till 11,9 MSEK (15,1) vid periodens slut.

De totala skatteanstånden som nyttjats under året som en följd av covid-19 uppgick vid periodens slut till 4,4 MSEK.

Moderbolaget

Omsättningen i moderbolaget uppgick för tredje kvartalet till 1,0 MSEK (1,0) och rörelseresultatet till -2,1 MSEK (-1,4). Resultatet påverkas negativt av kostnader av engångskaraktär kopplat till försäljningen av verksamheten inom Management Consulting.

I moderbolaget bedrivs koncerngemensamma funktioner och ledningen är anställd i detta bolag.

Det registrerade aktiekapitalet uppgick till 543 TSEK (543). Antal aktier i moderbolaget uppgick till 2 715 600 (2 715 600) och kvotvärdet per aktie uppgick till 0,2 SEK (0,2).

Väsentliga händelser efter periodens utgång

Transaktionen avseende avyttring av samtliga aktier i de dotterbolag som bedriver verksamhet inom Management Consulting fullföljdes planerligt med tillträde den 1 oktober. Transaktionen beskrivs mer i detalj i ett eget avsnitt nedan.

Den 1 oktober avgick Edvard Björkenheim som VD och ersattes av Styrelsens Ordförande Joakim Hörwing. Joakim Hörwing ersattes i sin tur som Styrelsens Ordförande av Per Olof Lindholm.

Den 12 oktober genomfördes en extra bolagsstämma där stämman beslutade att göra en extra utdelning med 30 sek/aktie och att välja Daniel Jilkén till ny ledamot i styrelsen för Capacent Holding. Vidare beslutade stämman om att byta namn på bolaget till Headsent AB (publ).

Dotterbolaget Capacent Search AB byter namn till Capasearch AB.

Headsents intressebolag Commended AB har genomfört en andra extern finansieringsrunda. Emissionen gjordes till värdering 30 MSEK före finansiering och uppgick till 6,3 MSEK. Headsent har tecknat sin andel av emissionen och bibehåller därmed sin ägarandel på 44,6%.

Den 19 oktober skedde extrautdelningen med 30 sek/aktie. Namnbytet registrerades den 25 oktober och aktien handlas under det nya namnet från den 27 oktober.

Beskrivning av avyttringen av bolagen verksamma inom Management Consulting

Den första september ingick bolaget ett avtal med Knowit Aktiebolag (publ) om att avyttra samtliga aktier i de dotterbolag som bedriver verksamhet inom Management Consulting. Berörda bolag är Capacent X AB, Capacent Finance AB, Capacent Consulting AB samt Capacent Oy.

Köpeskillingen uppgick till 155 MSEK för verksamheten på skuldfri basis. Likviditetseffekten uppgick till 162,8 MSEK. Skillnaden mellan köpeskillingen och likviditetseffekten beror främst på justeringar för nettokassa samt nivån på rörelsekapitalet vid förvärvstidpunkten.

Köpeskillingen erlades kontant på tillträdesdagen den 1 oktober 2021.

Det finns även möjlighet till en tilläggsköpeskillning, vilken maximalt kan uppgå till 30 MSEK, som kan utbetalas under andra kvartalet 2022. Tilläggsköpeskillningen är beroende av EBIT nivån avseende 2021 för de avyttrade bolagen.

Reavinsten uppgick till 88,9 MSEK för koncernen och 86,4 MSEK för moderbolaget.

Beskrivning av Headsents verksamhet från och med den 1 oktober

Headsent är verksamt inom Executive Search, Interim Management och HR-tech.

- Executive Search verksamheten bedrivs under varumärket Capasearch och ägs till 75 % av Headsent. Verksamheten präglas av en agil och entreprenöriell kultur. Capasearch hjälper företag och organisationer med kvalitativ ledarskapsrekrytering genom search och headhunting. Bolaget jobbar i nära partnerskap med sina kunder. Med ett affärsdrivet perspektiv, en effektiv och professionell process samt engagerade medarbetare skapar Capasearch en unik kundupplevelse, vilket i sin tur skapar långsiktiga kundrelationer. Antalet medarbetare uppgår till tolv.

- Interim Management verksamheten bedrivs under varumärket Capacify och ägs till 82,5 % av Headsent. Verksamheten förser kunderna med den ideala interimskonsulten genom att fokusera på hög kvalitet i sina relationer med kunder och konsulter samt ett datadrivet beslutsunderlag. Med fokus på långsiktighet erbjuder Capacify den bästa matchnings- och leveransupplevelsen mellan konsulter och kunder. Capacify fokuserar på att vara en rådgivande partner till både beställare och konsulter. Innovation, partnerskap och kompetens är hörnstenar i Capacifys strategi och kultur. Antalet medarbetare uppgår till sex.

- Inom HR-tech området finns Intressebolaget Commended AB, som ägs till 44,6 % av Headsent. Commended.ai har byggt en internationellt skalbar plattform för att med AI matcha kvalificerad kompetens mot längre uppdrag såsom interim management inom ekonomi, IT, ledning och försäljning. Det här segmentet av arbetsmarknaden spås en kraftig tillväxt. För de idag uppskattningsvis 350 000 svenskar som försörjer sig som enmanskonsulter eller 'giggare' erbjuder plattformen en unik möjlighet att styrka sina spetsfärdigheter med hjälp av tidigare kunder/kollegor. För de bolag som söker kompetens möjliggörs fördomsfria sökningar på verifierade kompetenser och erfarenheter med en pricksäkerhet och tillförlitlighet långt bortom traditionella CV-databaser. Commended.ai tar betalt när kunder anlitar talang de identifierat på plattformen vilket ger affärsmodellen en kraftig hävstång.

Finansiella data för Capasearch och Capacify

Intäkterna under årets tredje kvartal för de kvarvarande verksamheterna, Capasearch och Capacify, uppgick till 20,2 MSEK med ett rörelseresultat om 1,8 Mkr.

Resultat i sammandrag för perioden jul-sep 2021 för Capasearch och Capacify

Resultat i sammandrag (TSEK)	Capasearch AB	Capacify AB	Kvarvarande verksamhet (total)
Summa intäkter	2 870	17 296	20 166
Summa kostnader	2 179	16 194	18 373
Rörelseresultat (EBIT)	691	1 102	1 793

Koncernens resultat i sammandrag

TSEK	2021 juli-sept	2020 juli-sept	2021 jan-sept	2020 jan-sept	2020 jan-dec
Rörelsens intäkter					
Nettoomsättning	19 240	13 337	54 457	85 201	103 493
Övriga rörelseintäkter	308	882	482	1 728	1 728
Summa intäkter	19 548	14 219	54 939	86 929	105 221
Rörelsens kostnader					
Övriga externa kostnader	-14 885	-10 138	-41 510	-43 155	-56 287
Personalkostnader	-4 682	-5 516	-15 292	-43 491	-50 070
Avskrivningar av materiella och immateriella anläggningstillgångar	-77	-132	-231	-3 116	-3 259
Jämförelsestörande poster	0	0	-6 250	-28 345	-28 345
Övriga rörelsekostnader	-2	-4	-314	-19	-40
Summa kostnader	-19 646	-15 790	-63 597	-118 126	-138 001
Rörelseresultat	-98	-1 571	-8 658	-31 197	-32 780
Finansnetto	393	-42	53	-504	-329
Resultat efter finansiella poster	295	-1 613	-8 605	-31 701	-33 109
Resultat före skatt	295	-1 613	-8 605	-31 701	-33 109
Skatt på periodens resultat	41	219	1 759	210	-749
Periodens resultat från kvarvarande verksamhet	336	-1 394	-6 846	-31 491	-33 858
Verksamhet som innehas för försäljning/avvecklad verksamhet					
Periodens resultat från verksamhet som innehas för försäljning, netto efter skatt	1 470	5 558	12 925	5 708	15 058
Periodens resultat från avvecklad verksamhet	0	0	0	-9 565	-9 565
PERIODENS RESULTAT	1 806	4 164	6 079	-35 348	-28 365
Övrigt totalresultat					
Periodens omräkningsdifferenser vid omräkning av utländska dotterbolag	42	68	160	166	-365
Summa totalresultat för perioden	1 848	4 232	6 239	-35 182	-28 730
Periodens resultat hänförligt till moderbolagets ägare	1 745	4 136	5 869	-35 417	-28 414
Periodens resultat hänförligt till innehav utan bestämmande inflytande	61	28	210	69	49
Summa periodens resultat	1 806	4 164	6 079	-35 348	-28 365
Summa totalresultat hänförligt till moderbolagets ägare	1 787	4 204	6 029	-35 251	-28 779
Summa totalresultat hänförligt till innehav utan bestämmande inflytande	61	28	210	69	49
SUMMA TOTALRESULTAT FÖR PERIODEN	1 848	4 232	6 239	-35 182	-28 730
Resultat per aktie (SEK), från kvarvarande och avvecklad verksamhet	0,6	1,5	2,2	-13,0	-10,5
Resultat per aktie (SEK), från kvarvarande verksamhet *	0,6	1,5	2,2	0,9	3,5

* Resultat per aktie från kvarvarande verksamhet är exkluderat Capacent EHF som redovisas som en avyttrad verksamhet.

Koncernens finansiella ställning i sammandrag

TSEK	2021 30-sept	2020 30-sept	2020 31-dec
TILLGÅNGAR			
Anläggningstillgångar			
Goodwill	66 761	66 761	66 761
Övriga immateriella tillgångar	385	2 791	2 647
Materiella anläggningstillgångar	0	643	572
Nyttjanderättstillgångar	0	4 900	4 406
Finansiella tillgångar	1 170	55	667
Uppskjuten skattefordran	3 161	891	767
Omsättningstillgångar			
Övriga fordringar	15 682	27 678	31 901
Likvida medel	11 860	15 082	23 905
Tillgångar som innehas för försäljning	22 422	0	0
Summa tillgångar	121 441	118 801	131 626
EGET KAPITAL OCH SKULDER			
Eget kapital			
Aktiekapital	543	543	543
Övrigt tillskjutet kapital	76 636	76 636	76 636
Omräkningsreserv	3 023	3 394	2 863
Balanserat resultat inklusive periodens resultat	-7 376	-9 583	-2 580
Summa eget kapital hänförligt till moderbolagets aktieägare	72 826	70 990	77 462
Innehav utan bestämmande inflytande	233	437	417
Summa eget kapital	73 059	71 427	77 879
Långfristiga skulder			
Leasingskulder	0	3 038	2 554
Kortfristiga skulder			
Leasingskulder	0	1 944	1 940
Leverantörsskulder	9 304	10 039	14 683
Övriga kortfristiga skulder	14 198	32 353	34 570
Skulder som innehas för försäljning	24 880	0	0
Summa skulder	48 382	47 374	53 747
Summa eget kapital och skulder	121 441	118 801	131 626

Koncernens rapport över förändringar i eget kapital i sammandrag

TSEK	2021 juli-sept	2020 juli-sept	2021 jan-sept	2020 jan-sept	2020 jan-dec
Ingående eget kapital hänförligt till moderbolagets aktieägare	71 808	66 755	77 462	106 210	106 210
Periodens resultat	1 745	4 136	5 869	-35 417	-28 414
Övrigt totalresultat					
Årets omräkningsdifferenser vid omräkning av utländska dotterbolag	42	68	160	166	-365
Transaktioner med ägare					
Utdelning	0	0	-9 505	0	0
Förändring av innehav utan bestämmande inflytande	-769	31	-1 160	31	31
Utgående eget kapital hänförligt till moderbolagets aktieägare	72 826	70 990	72 826	70 990	77 462
Eget kapital hänförligt till innehavare utan bestämmande inflytande	233	437	233	437	417
Utgående eget kapital	73 059	71 427	73 059	71 427	77 879

Koncernens rapport över kassaflöden i sammandrag

TSEK	2021 juli-sept	2020 juli-sept	2021 jan-sept	2020 jan-sept	2020 jan-dec
Resultat efter finansiella poster	2 138	5 443	7 625	-34 026	-17 560
Avskrivningar	617	606	1 819	6 424	7 009
Justeringar för andra poster som inte ingår i kassaflödet	-481	0	-272	35 882	28 345
Betald skatt	-742	-300	-1 355	-900	-1 200
Kassaflöde från den löpande verksamheten före förändring av rörelsekap	1 532	5 749	7 817	7 380	16 594
Kassaflöde från förändringar i rörelsekapitalet	-3 070	-1 295	-8 163	25 801	26 668
Kassaflöde från den löpande verksamheten	-1 538	4 454	-346	33 181	43 262
Kassaflöde från investeringsverksamheten	-810	-106	-810	-1 522	-2 128
Kassaflöde från finansieringsverksamheten	-491	-384	-10 928	-21 270	-21 810
Periodens kassaflöde	-2 839	3 964	-12 084	10 389	19 324
Likvida medel vid periodens början	14 680	11 085	23 905	4 679	4 679
Kursdifferenser i likvida medel	19	33	39	14	-98
Likvida medel vid periodens slut	11 860	15 082	11 860	15 082	23 905

Effekter på kassaflödet avseende avvecklad verksamhet samt verksamhet som innehas för försäljnings redovias separat, se sidan 11.

Resultat från innehav för försäljning

Den 1 september 2021 såldes samtliga aktier i de dotterbolag som bedriver verksamhet inom Management Consulting med övertagande från den 1 oktober 2021. Med anledning härav redovisas innehav för försäljning separat i koncernens resultat- och balansräkningar. Koncernens kassaflödesanalys och nyckeltal inkluderar innehav för försäljning.

TSEK	2021 juli-sept	2020 juli-sept	2021 jan-sept	2020 jan-sept	2020 jan-dec
Rörelsens intäkter					
Nettoomsättning	20 396	22 522	92 563	47 867	83 404
Övriga rörelseintäkter	302	370	370	370	947
Summa intäkter	20 698	22 892	92 933	48 237	84 351
Rörelsens kostnader					
Övriga externa kostnader	-6 709	-5 609	-33 974	-12 586	-22 979
Personalkostnader	-11 610	-9 646	-41 034	-26 647	-41 753
Avskrivningar av materiella och immateriella anläggningstillgångar	-540	-474	-1 588	-1 608	-2 049
Summa kostnader	-18 859	-15 729	-76 596	-40 841	-66 781
Rörelseresultat	1 839	7 163	16 337	7 396	17 570
Finansnetto	4	-107	-107	-157	7
Resultat efter finansiella poster	1 843	7 056	16 230	7 239	17 577
Skatt på periodens resultat	-373	-1 498	-3 305	-1 531	-2 519
Periodens resultat	1 470	5 558	12 925	5 708	15 058

Finansiell ställning från innehav för försäljning

TSEK	2021 30 sept
Tillgångar	
Anläggningstillgångar	
Materiella anläggningstillgångar	469
Nyttjanderättstillgångar	2 963
Finansiella tillgångar	622
Uppskjuten skattefordran	22
Omsättningstillgångar	
Rörelsefordringar	18 346
Summa tillgångar	22 422
Skulder	
Långfristiga skulder	
Leasingskulder	1 155
Kortfristiga skulder	
Leasingskulder	1 916
Leverantörsskulder	4 493
Övriga kortfristiga skulder	17 316
Summa skulder	24 880

Kassaflödesanalys från innehav för försäljning

TSEK	2021 juli-sept	2020 juli-sept	2021 jan-sept	2020 jan-sept	2020 jan-dec
Resultat efter skatt	1 470	5 558	12 925	5 708	15 058
Kassaflöde från den löpande verksamheten före förändring av rörelsekapital	1 070	7 638	16 585	8 005	12 512
Kassaflöde från förändringar i rörelsekapitalet	-2 755	-2 354	-12 648	2 814	8 606
Kassaflöde från den löpande verksamheten	-1 685	5 284	3 937	10 819	21 118
Kassaflöde från investeringsverksamheten	0	0	0	0	0
Kassaflöde från finansieringsverksamheten	-491	-689	-1 423	-1 353	-1 912

Resultat från avvecklad verksamhet

TSEK	2021 juli-sept	2020 juli-sept	2021 jan-sept	2020 jan-sept	2020 jan-dec
Rörelsens intäkter					
Nettoomsättning	0	0	0	19 672	19 672
Summa intäkter	0	0	0	19 672	19 672
Rörelsens kostnader					
Övriga externa kostnader	0	0	0	-2 678	-2 678
Personalkostnader	0	0	0	-16 662	-16 662
Avskrivningar av materiella, immateriella anläggningstillgångar	0	0	0	-1 701	-1 701
Summa kostnader	0	0	0	-21 041	-21 041
Rörelseresultat	0	0	0	-1 369	-1 369
Finansnetto	0	0	0	-658	-658
Resultat efter finansiella poster	0	0	0	-2 027	-2 027
Skatt på periodens resultat	0	0	0	0	0
Periodens resultat från avvecklad verksamhet	0	0	0	-2 027	-2 027
Realisationsförlust vid avveckling av verksamheten	0	0	0	-7 538	-7 538
Koncernens resultat från avvecklad verksamhet	0	0	0	-9 565	-9 565

Under andra kvartalet 2020 avvecklade Capacent ett av de svenska dotterbolagen, Capaman AB, samt den isländska verksamheten, Capacent EHF. Detta får stora effekter på helåret 2020, resultat, balansräkningen och kassaflöde. Dessa effekter är av engångskaraktär.

Avvecklingen av det svenska dotterbolaget Capaman AB uppfyller inte kriterierna för att redovisas som avvecklad verksamhet och är inkluderad i denna rapport för jämförelseperioden samt för helåret 2020. Avvecklingen resulterade i engångskostnader för helåret 2020, främst bestående av nedskrivning av goodwill, uppgående till 28,3 MSEK och redovisas som en jämförelsestörande post. Denna nedskrivning har en direkt påverkan på resultatet i motsvarande omfattning.

Avvecklingen av Capacent EHF redovisas som avvecklad verksamhet vilket innebär att denna verksamhet är exkluderad i denna rapport, både avseende aktuella som historiska siffror. I samband med avvecklingen uppstod jämförelsestörande poster, främst bestående av nedskrivning av goodwill, vilka uppgick till 7,6 MSEK för helåret 2020 och redovisas som avvecklad verksamhet.

Nettoomsättning och resultat per rörelsesegment

TSEK	2021 juli-sept	2020 juli-sept	2021 jan-sept	2020 jan-sept	2020 jan-dec
Extern omsättning Sverige	19 240	13 364	54 457	85 201	103 493
Intern omsättning Sverige	653	30	2 677	754	864
Intern omsättning Finland	0	0	0	0	0
Övrigt	1 014	856	3 061	4 924	5 767
Elimineringar	-1 667	-913	-5 738	-5 678	-6 631
Nettoomsättning	19 240	13 337	54 457	85 201	103 493
Rörelseresultat Sverige	2 040	-157	3 766	819	1 198
Rörelseresultat Finland	0	0	0	0	0
Rörelseresultat Övrigt	-2 138	-1 414	-12 424	-32 016	-33 978
Rörelseresultat	-98	-1 571	-8 658	-31 197	-32 780
Finansnetto	393	-42	53	-504	-329
Resultat före skatt	295	-1 613	-8 605	-31 701	-33 109

Capacent EHF, som utgjort segmentet Island, avvecklades i maj 2020 och redovisas som avvecklad verksamhet. Samtliga perioder i ovan tabell är därför exkluderade Capacent EHF. Den 1 september 2021 såldes samtliga aktier i de dotterbolag som bedriver verksamhet inom Management Consulting med övertagande från den 1 oktober 2021. Samtliga perioder i ovan tabell är därför exkluderade bolag som innehas för försäljning.

Fördelning av intäkter

Headsents huvudsakliga intäktsströmmar avser konsulttjänster baserade på löpande pris, fast pris eller hänförliga till prestationsbaserade kundavtal. Övrigt avser intäkter hänförliga till rekryteringsuppdrag och försäljning av programvarulicenser.

Intäkter från konsulttjänster till löpande räkning och till fast pris redovisas över tid. Intäkter från konsulttjänster hänförliga till prestationsbaserade avtal samt rekryteringstjänster och försäljning av programvarulicenser intäktsredovisas vid en viss tidpunkt.

TSEK	2021 juli-sept	2020 juli-sept	2021 jan-sept	2020 jan-sept	2020 jan-dec
Konsultintäkter	16 463	12 660	45 414	80 796	96 011
Övrigt	2 777	677	9 043	4 405	7 482
Nettoomsättning	19 240	13 337	54 457	85 201	103 493

Koncernens nyckeltal

TSEK	2021 juli-sept	2020 juli-sept	2021 jan-sept	2020 jan-sept	2020 jan-dec
Omsättning	39 636	35 859	147 020	133 068	186 897
Rörelseresultat (EBIT)	1 741	5 592	7 679	-23 801	-15 210
Resultat efter finansiella poster (EBT)	2 138	5 443	7 625	-24 462	-15 532
Resultat per aktie, kr	0,6	1,5	2,2	-13,0	-10,5
Resultat per aktie från kvarvarande verksamhet, kr	0,6	1,5	2,2	0,9	3,5
Eget kapital per aktie kr	27	26	27	26	29
Rörelsemarginal %	4,4%	15,6%	5,2%	-17,9%	-8,1%
Soliditet %	60,0%	59,8%	60,0%	59,8%	58,9%
Aktiekurs på balansdagen, kr	75,0	35,6	75,0	35,6	36,0
Antal aktier vid periodens slut	2 715 600	2 715 600	2 715 600	2 715 600	2 715 600
Genomsnittligt antal utestående aktier för perioden	2 715 600	2 715 600	2 715 600	2 715 600	2 715 600
Genomsnittligt antal anställda	67	82	69	101	93
Antal anställda, vid periodens slut	78	83	78	83	79

Effekten av verksamhet som innehas för försäljning är ej beaktad för beräknade nyckeltal.

Definitioner

EBITDA

Rörelseresultat före av- och nedskrivningar.

EBITDA-marginal

EBITDA i procent av nettoomsättningen.

Eget kapital per aktie

Eget kapital vid periodens slut dividerat med antal aktier vid periodens slut.

Genomsnittligt antal anställda

Genomsnitt av antal anställda under perioden omräknat till heltidstjänster.

Resultat per aktie före/efter utspädning

Resultat per aktie före/efter utspädning beräknas genom att dividera resultat hänförligt till moderbolagets aktieägare med det vägda genomsnittligt antal utestående stamaktier under perioden.

Rörelsemarginal

Rörelseresultat (EBIT) i procent av nettoomsättningen.

Rörelseresultat (EBIT)

Resultat före finansnetto.

Soliditet

Eget kapital i procent av balansomslutningen.

Nettomarginal

Resultat före skatt i procent av nettoomsättningen.

Moderbolagets resultaträkning i sammandrag

TSEK	2021 juli-sept	2020 juli-sept	2021 jan-sept	2020 jan-sept	2020 jan-dec
Rörelsens intäkter					
Nettoomsättning	1 014	1 019	3 061	5 087	6 103
Övriga rörelseintäkter	192	7	192	28	28
Summa intäkter	1 206	1 026	3 253	5 115	6 131
Rörelsens kostnader					
Övriga externa kostnader	-1 581	-581	-3 915	-2 112	-3 339
Personalkostnader	-1 763	-1 859	-5 512	-6 674	-8 425
Jämförelsestörande poster	0	0	-6 250	0	0
Summa kostnader	-3 344	-2 440	-15 677	-8 786	-11 764
Rörelseresultat	-2 138	-1 414	-12 424	-3 671	-5 633
Finansnetto	637	-41	1 295	-24 469	-10 247
Resultat efter finansiella poster	-1 501	-1 455	-11 129	-28 140	-15 880
Bokslutsdispositioner	0	0	0	0	5 639
Skatt på periodens resultat	463	294	2 599	830	0
PERIODENS RESULTAT	-1 038	-1 161	-8 530	-27 310	-10 241

Moderbolagets finansiella ställning i sammandrag

TSEK	2021 30 sept	2020 30 sept	2020 31 dec
TILLGÅNGAR			
Anläggningstillgångar			
Finansiella anläggningstillgångar	91 460	85 265	86 165
Omsättningstillgångar			
Övriga fordringar	1 725	2 432	11 268
Likvida medel	397	506	1 602
Summa tillgångar	93 582	88 203	99 035
EGET KAPITAL OCH SKULDER			
Bundet eget kapital			
Aktiekapital	543	543	543
Fritt eget kapital			
Överkursfond	60 150	60 150	60 150
Balanserat resultat inklusive årets resultat	13 028	13 994	31 063
Summa eget kapital	73 721	74 687	91 756
Kortfristiga skulder			
Räntebärande skulder ¹⁾	15 164	8 869	3 480
Leverantörsskulder	1 982	751	617
Övriga kortfristiga skulder	2 715	3 896	3 182
Summa skulder	19 861	13 516	7 279
Summa eget kapital och skulder	93 582	88 203	99 035

¹⁾ Räntebärande skulder avser skulder till koncernföretag.

Noter

Not 1 Företagsinformation

Headsent AB (publ), organisationsnummer 556852-5843, med säte i Stockholm, Sverige. I denna rapport benämns Headsent AB (publ) antingen med sitt fulla namn eller som moderbolaget, och Headsentkoncernen benämns som Headsent eller koncernen. Alla belopp uttrycks i tusen svenska kronor, TSEK, om inget annat anges.

Not 2 Redovisningsprinciper

Denna delårsrapport har för koncernen upprättats i enlighet med IAS 34 Delårsrapportering och RFR 1 Kompletterande redovisningsregler för koncerner. Samma redovisningsprinciper och beräkningsmetoder har använts som i den senaste årsredovisningen för både koncernen och moderbolaget.

Moderbolagets rapportering är upprättad i enlighet med årsredovisningslagen (ÅRL) samt RFR 2, Redovisning för juridiska personer. För detaljerad information beträffande bolagets väsentliga risker, osäkerhetsfaktorer och redovisningsprinciper hänvisas till Årsredovisningen för 2020.

Förändringar av väsentliga redovisningsprinciper

Ett antal nya standarder och ändringar av standarder träder i kraft för räkenskapsåret som börjar den 1 januari 2021. Ingen av dessa bedöms ha någon inverkan på koncernens finansiella rapporter.

Not 3 Segmentredovisning

Headsents segmentinformation speglar företagets interna organisation och rapportsystem. Rörelsesegment identifieras således utifrån den interna rapporteringen till företagets styrelse och koncernledning. Headsent verksamhet är uppdelad i två segment: Sverige, Finland. För att tydliggöra de underliggande verksamheterna och underlätta jämförelse, redovisas kostnader för koncernledning, notering samt förvärvskostnader under rubriken Övrigt i segmentsredovisningen. Internprissättning sker på marknadsmässiga grunder. Koncernintern vinst elimineras.

Not 4 Finansiella risker

Headsent utsätts genom sin verksamhet för finansiella risker, till exempel marknadsrisk, kreditrisk, valutarisk och likviditetsrisk. Koncernledningen och styrelsen arbetar aktivt för att minimera dessa risker.

Koncernen har idag försäljning i SEK och EUR samt kostnader i samma valutor, vilket i sig balanserar valutarisken. Koncernens verksamhet innefattar en viss likviditetsrisk då stora projekt binder mycket kapital.

Not 5 Risker och osäkerhetsfaktorer

Koncernens verksamhet är huvudsakligen baserad på försäljning av konsulttjänster. En förutsättning för efterfrågan är att ett förändringsbehov existerar hos bolagets kunder. Det är bolagets bedömning att detta förändringsbehov är med tiden ökande, men om det motsatta inträffar kommer efterfrågan att minska och förutsättningarna för att generera acceptabla resultat blir sämre. Risken för bolaget består av tiden och kostnaden som krävs för att anpassa bolaget till nya förutsättningar.

Not 6 Ställda säkerheter och eventalförpliktelser

TSEK	Koncernen		
	2021 30 sept	2020 30 sept	2020 31 dec
Ställda säkerheter	10 623	10 644	10 613
Eventalförpliktelser	Inga	Inga	Inga

TSEK	Moderbolaget		
	2021 30 sept	2020 30 sept	2020 31 dec
Ställda säkerheter	Inga	Inga	Inga
Eventalförpliktelser	10 000	11 581	11 506



Revisorns granskningsrapport

Headsent AB (publ) org nr 556852-5843

Inledning

Vi har utfört en översiktlig granskning av den finansiella delårsinformationen i sammandrag (delårsrapport) för Headsent AB (publ) per 30 september 2021 och den niomånadersperiod som slutade per detta datum. Det är styrelsen och verkställande direktören som har ansvaret för att upprätta och presentera denna finansiella delårsinformation i enlighet med IAS 34 och årsredovisningslagen. Vårt ansvar är att uttala en slutsats om denna delårsrapport grundad på vår översiktliga granskning.

Den översiktliga granskningens inriktning och omfattning

Vi har utfört vår översiktliga granskning i enlighet med International Standard on Review Engagements ISRE 2410 Översiktlig granskning av finansiell delårsinformation utförd av företagets valda revisor. En översiktlig granskning består av att göra förfrågningar, i första hand till personer som är ansvariga för finansiella frågor och redovisningsfrågor, att utföra analytisk granskning och att vidta andra översiktliga granskningsåtgärder. En översiktlig granskning har en annan inriktning och en betydligt mindre omfattning jämfört med den inriktning och omfattning som en revision enligt ISA och god revisionsred i övrigt har. De granskningsåtgärder som vidtas vid en översiktlig granskning gör det inte möjligt för oss att skaffa oss en sådan säkerhet att vi blir medvetna om alla viktiga omständigheter som skulle kunna ha blivit identifierade om en revision utförts. Den uttalade slutsatsen grundad på en översiktlig granskning har därför inte den säkerhet som en uttalad slutsats grundad på en revision har.

Slutsats

Grundat på vår översiktliga granskning har det inte kommit fram några omständigheter som ger oss anledning att anse att delårsrapporten inte, i allt väsentligt, är upprättad för koncernens del i enlighet med IAS 34 och årsredovisningslagen samt för moderbolagets del i enlighet med årsredovisningslagen.

Stockholm den 10 november 2021

PricewaterhouseCoopers AB

Martin Johansson
Auktoriserad revisor

Om Headsent

Headsent är ett bolag inom Executive Search, Interim Management samt HR-Tech med en stark position på den nordiska marknaden.

Headsent (tidigare ABB Financial Consulting, Capto Financial Consulting och Capacent) grundades år 1990. Inledningsvis fokuserade bolaget på konsulttjänster inom finansiell rådgivning, men har under en lång tid målmedvetet vidgat sitt tjänsteerbjudande. Detta har skett både organiskt och genom förvärv av specialiserade bolag med lång och framgångsrik bakgrund.

Koncernen riktar sina tjänster mot ledningsnivån i bolag och organisationer.

Capasearch fokuserar på att få rätt person på rätt plats och ledare som har förmåga att få sina medarbetare och sin organisation att växa.

Capacity tillsätter kvalificerade roller under en tidsbegränsad period bland annat inom ekonomi och projekt- och företagsledning.

Commended.ai är verksam i HR-tech.

Personal

Vid utgången av kvartalet var antalet anställda 78 (82).

Legal struktur

Headsent AB (publ) med organisationsnummer 556852-5843 är moderbolag i koncernen.

Moderbolaget registrerades 2011-06-22 och har sitt säte i Stockholm. Headsent har fem dotterbolag. Verksamhet bedrivs i Capasearch AB, Capacity AB och Capalead AB.

Koncernen har ett intressebolag, Commended AB, som ägs till 44,6%.

Ledningsgruppen består av Joakim Hörwing, koncernchef och VD samt Mattias Ek, CFO/COO.

Övrig information

Kommande rapporttillfällen

Bokslutskommuniké Q3 2021, 10 februari 2022

Headsent AB (publ)s Certified Adviser är Mangold
Fondkommission AB, telefon 08–503 015 50

För ytterligare information kontakta:

Joakim Hörwing, Koncernchef och VD
joakim.horwing@capacent.se
+46 70 558 5376

Mattias Ek, CFO/COO
mattias.ek@capacent.se
+46 73–533 00 13

Försäkran

Undertecknad försäkrar att delårsrapporten ger en rättvisande översikt av moderbolagets och koncernens verksamhet, ställning och resultat samt beskriver väsentliga risker och osäkerhetsfaktorer som moderbolaget och de företag som ingår i koncernen står inför.

Stockholm den 10 november 2021

Joakim Hörwing
Koncernchef och VD

Granskning av delårsrapporten

Denna rapport har varit föremål för översiktlig granskning av bolagets revisor.

Informationen lämnades, genom ovanstående kontaktpersoners försorg, för offentliggörande den 10 november 2021 klockan 08.35.

Delårsrapporten finns att tillgå i sin helhet på:
<https://investor.headsent.se/finansiella-rapporter/>