

# ÅRSREDOVISNING

# 2021



**MOVE ABOUT**  
Zero Hassle – Zero Emissions





# INNEHÅLL

## INNEHÅLL

VD ord	<b>3</b>
Året i korthet	<b>6</b>
Totala intäkter	<b>7</b>
Strategisk utveckling / Status på operativa marknader / Jan–Dec 2021	<b>8</b>
Koncernen	<b>9</b>
Förändringar i koncern / Risker / Covid-19 / Halvledare och återkomst av elbiler / Rysslands invasion av ukraina	<b>10</b>
Förvaltningsberättelse	<b>12</b>
Rapport över resultat och övrigt totalresultat för koncernen	<b>14</b>
Rapport över finansiell ställning för koncernen	<b>16</b>
Rapport över förändringar i eget kapital för koncernen	<b>18</b>
Rapport över kassaflöden för koncernen	<b>20</b>
Siffror för moderbolaget Move About Group AB / Moderbolagets resultaträkning	<b>22</b>
Moderbolagets Balansräkning	<b>23</b>
Rapport över förändringar i eget kapital för Moderbolaget	<b>25</b>
Rapport över kassaflöden för Moderbolaget	<b>26</b>
Noter till de finansiella rapporterna	<b>28</b>
Godkännade av finansiella rapporter	<b>59</b>
Styrelsen	<b>60</b>
Revisionsberättelse	<b>62</b>



## VD-ORD

### JAN – DEC -2021

# STARK TILLVÄXT

Året avslutades med en rekordhög intäktsnivå motsvarande en tillväxt på 57,6 % som inkluderar hela året. Varje enskilt dotterbolag i koncernen visade stark tillväxt. Detta är en stor prestation med tanke på de omständigheter som har pågått i vår omvärld. De starka trenderna från 2020 har fortsatt under året och inleddes med all time high för koncernen. Kvartal för kvartal har visat en ökning av totala intäkter sedan första kvartalet 2021. Perioden Jan - Dec. 2021 slutade med en all time high i totala intäkter på 47,6 miljoner kronor vs. 30,2 miljoner kronor från 2020 Jan -Dec vilket resulterade i totalt 143.078 (111.139) bokningar och 4.993.795 (4.103.538) Km körda.

#### VD:S KOMMENTARER

Move About Group började året starkt, med en kraftig försäljnings-tillväxt. Varje kvartal har visat att vår nya strategi fungerar och har resulterat i en ökning av intäkterna kvartal för kvartal under året. Ökningen kommer från organisk tillväxt inom både offentlig-, företags- och privatsektorn, där samtliga visar en stark utveckling av våra KPI:er. Förvärvet av Mobileeee GmbH i juni 2021 som genomfördes för att säkra en bra ingång i Europa blev en succé där Tyskland uppvisar en stark tillväxtpotential. Sammantaget har detta ökat de totala intäkterna och överträffar samtliga tidigare år för koncernen.

Beslutet av styrelsen att notera koncernen, resulterade i en lyckad IPO och notering på Nasdaq First North i Stockholm den 23 Februari 2022. Processen och förberedelserna tillsammans med våra rådgivare var både utmanande men givande, vilket gjorde att koncernens EBIT resultat 2021 påverkades av stora engångskostnader.

Inför 2021 var Move About Group inriktad på tillväxt med ett antal nya pooler planerade att lanseras under året. Offentliga pooler öppnades på alla våra marknader under året. Koncernen har bevisat sin förmåga att klara konkurrensen där flera anbud har vunnits under året i samtliga länder. I Tyskland har det vunnits mobilitetsanbud bland annat för distriktet Main-Taunus med flera. För Sveriges del har vi vunnit anbud för kommunerna Sundbyberg, Linköping och Karlskrona. För den norska marknaden har vi vunnit anbud för bland annat kommunerna Indre Østfold och Halden för att nämna några. Detta visar att kommuner och regioner tar ett stort ansvar för att minska klimatpåverkan.

Dessutom öppnas flera offentliga pooler i våra länder, vilket gör våra erbjudanden mer tillgängliga och mer attraktiva. Utöver det har vår egen greentech plattform vuxit sig ännu starkare och mer agile vilket har gett oss möjlighet att



interagera med andra plattformar som ex. det nationella kollektivtransport systemet «En tur» i Norge, som deras första externa mobilitets partner.

Vår partnerstrategi fungerar och vi har hittills öppnat pooler i hela Norge som gör det möjligt för lokala leverantörer att driva sina egna bilpooler.

Första kvartalet 2022 som är första perioden efter pandemin visar att det finns en stor potential för koncernens tjänster. Men effekterna av Covid-19 har påverkat företagssektorn under hela året 2021. Många företag tenderar att skjuta upp beslut eftersom anställda arbetade på distans och den fortsatta utvecklingen av pandemin var osäker. Trots detta så har flera offentliga pooler öppnats, flera anbud har vunnits och företag återvänder nu till våra tjänster då pandemin nu har mindre inverkan på vårt samhälle. Kriget i Ukraina påverkar produktion av elektriska bilar. Detta kan ha en inverkan på vår performance under innevarande år.

2021 jan – dec jämfört med 2020 jan – dec totala ackumulerade siffror visar följande trend;

- Bokningarna ökade med 44 % till 143.078 (111.139)
- Det totala antalet medlemmar ökade med 45 % till 54 238 (37.318)
- Körsträckan ökade med 18 % till 4 994' (4.237') km
- De sparade CO2-utsläppen ökade med 18 % till 474 (402) ton

De totala intäkterna ökade med 17,4 MSEK eller 58 % och uppgick till 47,6 MSEK (30,2). Användningen av delad mobilitet verkar ha förändrats under pandemin där vi ser en ökande trend under 2021. Strategin att kombinera företags- och offentliga pooler i det mobila ekosystemet har visat sig framgångsrikt. En ytterligare effekt av pandemin tycks vara ett förändrat körmönster då vi ser längre resor både i miltal och tidsåtgång per bokning.

EBITDA visade negativt -26,3 MSEK för jan - dec 2021, jämfört med -0,1 MSEK jan - dec 2020.

Det minskade EBITDA-resultatet beror på effekterna – direkt och indirekt – av Covid-19 och kostnader för att skapa tillväxt i vår verksamhet samtidigt. Direkt på grund av kostnader som att bygga organisation, förbereda flottan, IT-utvecklingskostnad och bibehålla en god servicenivå inriktad på expansion. Indirekt på grund av öppnandet av nya siter i våra regioner, samt av uppbyggnaden av medlemsbasen.

Tidig höst började med en lättnad av Covid – 19-restriktioner tills en hård stängning mötte oss igen på grund av Omnikronsituationen senare under hösten. Nu när vi går in på 2022 lättar pandemin sitt grepp om världen eftersom Omnikron verkar orsaka färre sjukhusinläggningar. När vi går in i mars 2022 verkar Covid-pandemin vara under kontroll och marknaden och allmänheten uppmanas till att återgå till det normala.

Sedan kom den brutala attacken från Ryssland på Ukraina den 24 februari och vilken inverkan detta kommer ha på allmänhetens beteende ärvid denna tid när rapporten släpps oförutsägbar.

2021



**58%**

**Tillväxt i totala  
intäkter  
2020 till 2021**





## ÅRET I KORTHET

Move About Group

Året avslutades med rekordhöga intäkter i koncernen. Proformasiffror inkluderande Mobileeee fr o m 2021.01.01 visar på en ökning av de totala intäkterna med 58 % jämfört med förra året. (Kontrolldatum 16.06.2021).

EBITDA visade på en negativ utveckling och slutade på -26,3 MSEK. Företaget har samtidigt lyckats få verksamheten att växa vid sidan av noteringsprocessen, bygga upp organisation, processer och rutiner för att möta utmaningarna i ett börsnoterat företag.

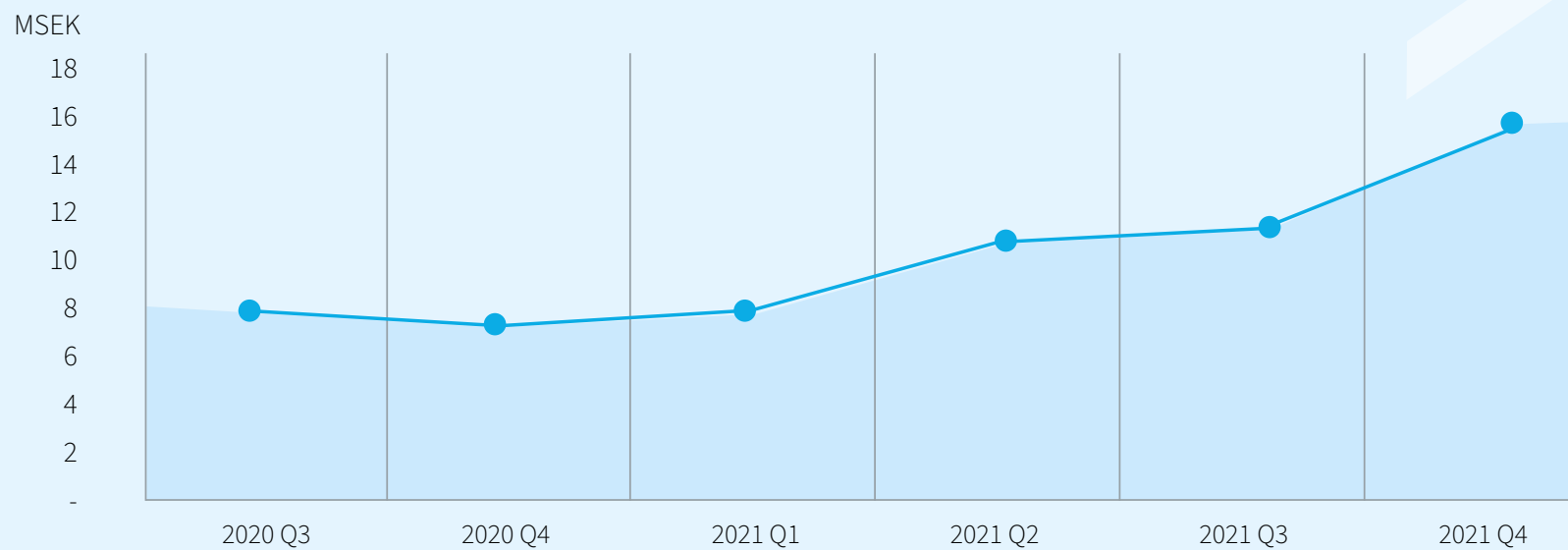
SEK'000	2021 <sup>*1</sup>	2020 <sup>*2</sup>	2019 <sup>*2</sup>
Totala intäkter	47 578	30 188	28 175
Bruttovinst	30 120	21 211	22 609
Rörelsesresultat före av- och nedskrivningar	-26 310	-91	3 643
Rörelsesresultat	-44 617	-9 227	-3 379
Summa tillgångar	130 849	24 714	23 844
Kortfristiga skulder	86 585	24 451	21 266
Långfristiga skulder	31 830	8 880	11 122
Eget kapital	12 434	-8 617	-8 544

<sup>\*1</sup> Resultaträkningsposter är framtagna genom en kombination av metoden för Sammanslagna finansiella rapporter och legal konsolidering enligt IFRS 10. Balansräkningsposter utgör legal konsolidering enligt IFRS 10.

<sup>\*2</sup> Resultat och balansräkningsposter är framtagna enligt metoden för Sammanslagna finansiella rapporter



## TOTALA INTÄKTER





## STRATEGISK UTVECKLING

Vi fortsatte vårt fokus på vår strategi för Smart & Agile tillväxt där vi fokuserar på att föra vårt hållbara delade mobilitetskoncept till så många städer som möjligt. Den här strategin ligger fast men vi kommer noga övervaka och överväga risker innan vi ingår nya avtal, särskilt med hänsyn till situationen i Ukraina.

De kombinerade forsknings- och planeringsaktiviteterna, där även vårt nyförvärvade team i Tyskland bidrar, fortsätter över hela Europa som förberedelse för kommande etableringar i nya städer och länder. Förvärvet och implementeringen av Mobileeee GmbH i Move About-gruppen har varit framgångsrikt och vi kommer att använda denna position som vår spjutspets på den tyska och europeiska marknaden under den kommande framtiden.

Utgivningen av sjätte utvärderingsrapporten från IPCC (The UN Intergovernmental Panel on Climate Change) visar på nödvändigheten av "tid att agera". Vi tror att våra klimatsmarta mobilitetslösningar passar perfekt för företag, kommuner, statliga organ och andra att engagera sig i och att leverera efter sin ESG plan, med verkliga utsläppsbesparingar till det bästa för vår planet.

## STATUS PÅ OPERATIVA MARKNADER

På våra befintliga operativa marknader blev effekterna av Covid-19, 2:a och 3:e vågorna snabbt uppenbara, eftersom människor uppmanades att arbeta hemifrån i både den offentliga och privata sektorn och alla utbildningsinstitutioner stängdes. När de interna-

tionella gränserna stängdes minskade dessutom det internationella resandet avsevärt.

Som ett svar på det ökade vi vår offentliga strategi och ökade också vår närvaro tillsammans med våra strategiska partners. Detta har lett till ökade intäkter trots covid 19-effekterna. Vår operativa aktivitet har bibehållits och hela flottan av elbilar är i drift och växer. Genom vår ambitionsstrategi för skalning och förvärv är vår organisation redo att genomföra vår ursprungliga etableringsplan i sin fulla omfattning. Nu ännu mer bemyndigad av vår framgångsrika noteringsprocess där koncernen har fått förbättrade möjligheter för att kunna överträffa förväntningarna. Nu när vi kommer ur pandemin är vi förberedda på en kraftig tillväxt, med ny finansiering klar och en organisation som står redo.

## JAN – DEC 2021

### Norge Jan – Dec 2021

Koncernens prestationer bygger på goda lokala prestationer och ansträngningar. Vår norska verksamhet är inget undantag. 2021 har varit ett år med stora framgångar för vår norska verksamhet och för koncernen. Vårt team har utökats med nya säljare under hela året. Det har varit stort fokus på att utnyttja strategiska partnerskap genom ex. Autogruppen för vår nationella expansionsstrategi. Jan - Dec 2021 totala intäkter ökade med +53,7% och slutade på 13,4 miljoner SEK, + 4,7 miljoner mot förra året på 8,7 miljoner SEK. Jan – Dec 2021 EBT slutade på negativa 26,9 miljoner kronor, en försämring med 20,0 miljoner kronor från förra året. De främsta orsakerna till avvikelsen beror på engångsposter för noteringsprocessen och även uppbyggnaden av den framtida organisationen för att kunna möta utmaningarna som börsnoterat bolag. Trots att marknaden har påverkats av Covid-19-pandemin där företag har

varit tvungna att stänga kontor och människor har arbetat på distans, har Move About fortfarande kunnat öka intäkterna från kommuner. Beslut om nya företagspooler är försenade på grund av osäkerhet för när de anställda kommer tillbaka från distansarbete. Detta bromsar den beräknade tillväxten för våra företagskunder.

Tre nya kontrakt i kommunerna Indre Østfold, Marker och Skiptvedt startade. Vi har även fortsatt vårt kontrakt med kommunen i Halden. Totalt öppnades 10 offentliga pooler under året. De nya poolerna är Drammen, Kongsberg, Stavanger, Skøyen 1 & 2.

Tåsen och flera pooler i Oslo. Vår pipeline av möjligheter till större samarbeten växer. Och vi ser redan nu effekter av pandemin minskade tryck på samhället. Allt som allt en stor prestation från det norska teamet.

### Sverige Jan – Dec 2021

Vårt svenska team har arbetat hårt med prospekt och nya kontrakt både för kommunsektorn men även mot större företagskunder. Utöver det har vår strategi för expansion även inom den offentliga sektorn bevisat att det är värt det. Totala intäkter jan – dec 2021 slutar på 25,5 MSEK, SEK + 1,1 miljoner mot förra året på 24,4 MSEK. Jan – dec 2021 EBT slutade på negativa 12,4 miljoner kronor till största delen beroende på en ökning av nya bilar för att öppna nya pooler, en försämring med 11,7 miljoner kronor från -0,7 miljoner kronor januari – dec 2020. Resultatet har påverkats av Covid 19 och förseningar vid start av nya pooler.

Nya kontrakterade företagskontrakt registreras för Q4, utöver större fastighetssamarbeten för att etablera samåkning i större bostadsprojekt. Intäkterna av dessa kommer vi se effekter av i första halvåret 2022.

### Tyskland Jan – Dec 2021

Det tyska företaget Mobileeee GmbH förvärvades under juni/juli 2021. Vilket förde Move About till en aktieägarposition på 72,8%





i bolaget i slutet av juli. Förvärvet och övergången till Move About Group har varit en succé från start. Koncernen har börjat att samarbeta som en enhet med gränsöverskridande verksamhet för att skapa mervärde till alla dotterbolagen.

Mobilee GmbH avslutade året med 213 bilar i drift, ett lägre antal än förväntat på grund av en hög efterfrågan för elbilar i Tyskland och med en konstant eftersläpning i leveranserna.


Jan – Dec 2021 landade på en total intäkt på +14,5% och + 2,5 Mkr, vilket slutade på 19,8 Mkr vs. 17,3 miljoner kronor för 2020. Då förvärvet av Mobilee GmbH skedde 2021-06-16 ingår 10,4 Mkr i koncernens siffror för året. Se ytterligare information om förvärvet i noterna till delårsrapporten. Jan -Dec 2021 EBT slutade på negativa 6,3 miljoner SEK vs. 4,1 miljoner kronor för jan – dec 2020. EBIT från 16.06.2021 7 till 31.12.2021 slutade på negativa 5,0 miljoner SEK.

## KONCERNEN

2021 har varit ett framgångsrikt år för koncernen där vi har levererat utefter vår strategi. Vi har byggt en helt ny organisationsstruktur både legalt och operationellt. Vi har stärkt nyckelfunktioner med kvalificerad kompetens som kommer ha stor inflytelse för vår tillväxt framåt. Vi har investerat och förnyat våra affärssystem, konverterat våra koncernredovisningsstandarder och valt ett nytt revisorsbolag, KPMG, för alla bolag i koncernen. Allt vid sidan av förberedelserna för börsintroduktionen.

Koncernen har aldrig varit mer redo för att kunna möta marknaden och för att få vår verksamhet att växa på såväl våra befintliga som nya marknader.

Året slutade med ett bra fjärde kvartal och slutade med en rekordhög omsättning vid årets slut. Totala intäkter för koncernen slutade på 47,6 miljoner kronor, (Mobilee siffror från 16.06.21) en ökning med 17,4 miljoner kronor från 2020 (30,2).





## FÖRÄNDRINGAR I KONCERN

Under 2021 har koncernen framgångsrikt uppnått sina mål att bli ett börsbolag. Något försenat noterades gruppen på Nasdaq First North i Stockholm 2022-02-23. Det nybildade moderbolaget för koncernen Move About Group AB är noteringsenhet. Aktieägare från den gamla koncernen som innehar Move About AS, Norge har alla, från och med den 8 oktober 2021, bytt sina aktier till aktier i det börsnoterade företaget Move About Group AB.

Move About AS, som dåvarande moderbolag, genomförde en kapitalanskaffning på 25 MSEK under februari 2021 och ytterligare 12 MSEK i maj. Detta utöver kapitalanskaffningen i mars 2020 på 8 MSEK. Dessutom omstrukturerar vi våra finansiella positioner genom att förlänga och utöka våra kreditgränser med våra leasingpartners.

Bolaget har under de tre första kvartalen 2021 utökat leasinglinjer på totalt 60 MSEK med olika leverantörer. Arbetet med att säkra ekonomin för framtida tillväxt kommer att fortsätta och vi räknar med att säkra ytterligare leasinglinjer under Q4 2021. Move About AS beviljades ett bryggglån på 10 miljoner kronor tills noteringslikviden blev tillgänglig.

Move About Group AB, det nya holdingbolaget för koncernen, har inte haft någon aktivitet under perioden. Aktieägare i det tidigare holdingbolaget i koncernen Move About AS byts från Move About AS till Move About Group AB från och med den 8 oktober 2021. Dessutom har det nya moderbolaget ingått ett kortsiktigt avtal om en bryggfinansiering på 10 miljoner kronor i december 2021 för att säkra likviditeten för koncernen fram till noteringen i februari.

## RISKER

De risker som definieras nedan beskrivs för koncernen. Finansiell risk presenteras i not 16.

## COVID-19

När effekterna av Covid-19 minskar och det allmänna samhället öppnar igen, förväntar vi oss att våra tjänster på både offentliga och företagsmarknader kommer att eskalera. Företag kommer att vara tillbaka på normal aktivitet och att arbeta hemifrån har blivit de nya normala. Att arbeta hemifrån/distans har ökat fokus på att utnyttja alternativ till att äga en privat bil.

## HALVLEDARE OCH ÅTKOMST AV ELBILAR

På grund av pandemin finns det en underproduktion av halvledare som används i alla bilar. Bristen på produktionskapacitet kan leda till brist på elbilar på marknaden. Koncernen som helhet arbetar med planer för att säkerställa efterfrågan på ytterligare volym och tillväxt i alla närvarande geografiska områden.

## RYSSLANDS INVASION AV UKRAINA

Rysslands invasion av Ukraina i februari gör att affärsklimatet på våra marknader oförutsägbara och vi har i detta skede ingen information om hur detta kommer att påverka vår verksamhet. Ändå fruktar vi att en effekt av denna fientliga attack mot Ukraina kan leda till höjda elpriser, ökad inflation och höjda räntor och drabba finansmarknaderna som exempel.



**474** Ton

Co2-utsläpp  
sparat  
under 2021



# FÖRVALTNINGSBERÄTTELSE

STYRELSE OCH VD FÖR MOVE ABOUT GROUP (PUBL) 559311-9232 AVGER HÄRMED ÅRSREDOVISNING OCH RÄKENSKAPER FÖR KONCERN OCH MODERBOLAG FÖR RÄKENSKAPSÅRET 1 JANUARI 2021 - 31 DECEMBER 2021.

## INFORMATION OM VERKSAMHETEN

Move Abouts affärsidé är att erbjuda moderna, enkla, kostnadseffektiva och miljövänliga mobilitetslösningar till både företag, privatpersoner, kommuner och organisationer. Bolaget har utvecklat och äger alla immateriella rättigheter till en molnbaserad plattform som gör det möjligt att få digital tillgång till bland annat elbilar, elcyklar, taxi, tunnelbana och parkering via en och samma app. Enligt Bolagets uppfattning finns det inte någon leverantör av liknande tjänster i Europa som har mer erfarenhet av att erbjuda elbilspooler än Move About.

## VÄSENTLIGA HÄNDELSER UNDER RÄKENSKAPSÅRET

Företaget har genomfört flera kapitalanskaffningar och gjort ett förvärv av ett företag för mobilitetslösningar i Tyskland, Mobileeee som från och med 16 juni, 2021 konsoliderats i koncernens siffror. Totalt 55 MSEK tillfört, 37,5 MSEK kontant och 17,5 i andelsbyte i nytt kapital har tillförst under det första halvåret i form av nyemittering av aktier i februari och maj.

Bolaget har under Q4 inhämtat kapital genom lån från befintliga aktieägare samt ett bryggelån från externa långgivare. Kapitaltillskottet från befintliga aktieägare ägde rum i oktober för att finansiera förvärv av bilar på den tyska marknaden.

Utöver kapitaltillskottet tog bolaget, i december 2021, ett bryggelån från en extern långgivare om 10 MSEK.

På styrelsemöte 07.09.21 beslutades att annullera det pågående optionsprogrammet. Beslutet tog samråd med programmets deltagare och medför en icke kassaflödespåverkande lönekostnad uppgående till 4,1 MSEK.

## FÖRETAGSLEDNING

Move About Group AB har genomfört två rekryteringar och förstärkt företagsledningen med en ny CFO, Bent Fossum, samt en ny Group controller Magnus Bergan.

## KONCERNENS TOTALA INTÄKTER OCH RESULTAT

Koncernen består av moderbolaget Move About Group AB samt dotterbolagen Move About AS, Move About AB, Move About Tech, samt

Mobileeee GmbH. Move About Group AB bedriver ingen operativ verksamhet.

## TOTALA INTÄKTER

Totala intäkter ökande under räkenskapsåret till 47,6 (30,2) MSEK. Den högre nettoomsättningen härleds främst till att Move Abouts uppköp av det tyska bolaget Mobileeee, samt en ökning av bilflottan som gjorde att fler kunder nyttjade våra tjänster. Vi såg under 2021 en stark efterfrågan på våra mobilitetstjänster. Under året har fokus legat på tillväxt både avseende kunder och även på att utöka våra bilflotta. Planerade aktiviteter var att notera bolaget under 2022 samt att öppna ett antal flaggskeppspooler, ex Stavanger, Linköping, Ludwigshafen etc. Effekten av covid-19 har påverkat försäljningen negativt under perioden då samtliga länder har varit inne i lockdowns.

## KOSTNADER

Rörelsens kostnader för helåret uppgick till 73,9 MSEK (30,3). Kostnadsökningen härleds främst till det pågående arbetet att sätta koncernen på börsen, förbereda bolaget för tillväxt samt uppköpet av det tyska dotterbolaget Mobileeee. Årets kostnader för personal 26,8 MSEK (11,5),

externa kostnader 29,6 MSEK (9,8) och av-/nedskrivningar var 18,3 MSEK (9,1). Valutakursdifferenser för helåret 2021 uppgick till -0,4 MSEK (0,8).

## RESULTAT

För helåret uppgick rörelseresultatet till -44,6 MSEK (-9,2) och nettoresultatet till -47,6 MSEK (-9,1).

## KASSAFLÖDE

Kassaflödet från den löpande verksamheten för helåret uppgick till -32,8 MSEK (-3,2). Likvida medel uppgick till 5,6 MSEK vid periodens slut att jämföra med 1 MSEK Vid årets början.

## MODERBOLAGETS OMSÄTTNING OCH RESULTAT

Omsättning  
Moderbolagets nettoomsättning uppgick till 0,0 MSEK.

## KOSTNADER

Moderbolagets externa kostnader för helåret uppgick till -0,3 MSEK (0,0). Rörelseresultatet för helåret uppgick till -0,3 MSEK (0,0) och nettoresultatet till -0,8 MSEK (0,0).



### STYRELSENS FÖRSLAG TILL VINSTDISPOSITION

Till årsstämmans förfogande står följande vinstmedel (tkr): Balanserat resultat 0 MSEK. Årets resultat -0,8 MSEK. Styrelsen föreslår att vinstmedlen disponeras så att i ny räkning överförs -0,8 MSEK.

### MODERBOLAGET

#### TILL ÅRSSTÄMMANS FÖRFOGANDE STÅR FÖLJANDE VINSTMEDEL (TKR):

Överkursfond	-
Balanserat resultat	-
<b>Årets resultat</b>	<b>-823</b>
<b>Kronor</b>	<b>-823</b>
Styrelsen föreslår att vinstmedlen disponeras så att i ny räkning överförs	-823
	<b>-823</b>

### FÖRVÄNTAD FRAMTIDA UTVECKLING OCH VÄSENTLIGA RISKFAKTORER

Styrelsen konstaterar att koncernens höga tillväxt de senaste åren, konsolideringen av Mobileeee i Tyskland samt arbetet med att förbereda bolaget för börsnoteringen, gått ut över den interna effektiviteten.

Styrelsen har därför fattat beslut om att anta ett åtgärdsprogram för att minska kostnaderna och

säkerställa en lönsam tillväxt i Bolaget. Som ett led i programmet kommer organisationen förenklas och landscheferna i koncernen givits ett större ansvar. Samtliga dotterbolag berörs av åtgärdsprogrammet och 17 av 40 tjänster inom koncernen kommer att upphöra. Åtgärdsprogrammet väntas nå full effekt mot slutet av 2022 och förväntas medföra en väsentlig minskning av Bolagets kostnader under 2023.

Styrelsen och ledningen gör löpande bedömningar av de risker som kan påverka såväl värderingen av koncernen tillgångar och skulder samt dess lönsamhet. Den pågående covid-19 pandemin samt påföljande effekter av nedstängda länder, arbetsplatser och flygplatser påverkar även Move About och dess kunder. Omfattningen är fortfarande svår att uppskatta men tydligt är att beslutsvägar är längre och mer avvaktande vilket skapar en osäkerhet kring nya affärer.

### FINANSIERINGSRISK

Finansieringsrisken definieras som risken för att finansiering av verksamheten är svår och/eller dyr att erhålla. Vid rapportens utgivande har vi genomfört en lyckad IPO och säkerställt fortsatt drift i 12 månader framåt från den 23 februari 2022. För att säkerställa fortsatt drift efter detta och återbetalning av utestående kortfristiga lån så måste en ny finansieringslösning komma på plats. Se not 23 för mer info.

### VALUTARISK

Med ökande försäljning kan koncernen och moderbolaget bli utsatt för valutaexponering då merparten av intäkterna och kostnaderna beräknas komma att erhållas och erläggas i andra valutor än svenska kronor.

### KREDITRISK

Kreditrisk definieras som risken att Move Abouts motparter inte kan uppfylla sina finansiella åtaganden gentemot företaget. Risken att företagets kunder inte uppfyller sina åtaganden, det vill säga att betalning ej erhålls för kundfordringar, utgör en kundkreditrisk.

### VÄSENTLIGA HÄNDELSER EFTER RÄKENSKAPSÅRETS UTGÅNG

Företagets ställning har förbättrats ekonomiskt under 2022. Styrelsen beslutade den 1 februari 2022 om att genomföra en nyemission av aktier och teckningsoptioner (s.k. units) inför Bolagets notering på Nasdaq First North Growth Market. Totalt tecknades och emitterades 4 800 000 units på 45,1 MSEK

Bolagets aktie togs upp till handel på Nasdaq First North Growth Market med första handelsdag 23 februari 2022.

Styrelsen har vidare beslutat att genomföra en

riktad emission till ett antal personer med koppling till Bolaget villkorat av årsstämmans godkännande. Konvertibler emitteras till ett sammanlagt nominellt värde om 10 MSEK.

Bolaget har ersatt VD från Morten von Krogh till Bolagets nuvarande T.f. VD, Olof Jonasson. Bolaget har också ersatt CFO från Bent Fossum till Magnus Bergan.

Rysslands invasion av Ukraina den 24.02.2022 har gjort affärsklimatet på marknaderna oförutsägbara och svårbedömda.

Då moderbolaget i 2021 inte har haft några intäkter men varit belastat med en del kostnader så har bolaget hamnat i situationen att eget kapitalet i moderbolaget är förbrukat vid årets utgång.

Eget kapitalet har återställts och stärkts i 2022 då bolaget tillförts nytt eget kapital i samband med genomförandet av IPO:n i februari 2022.

För ytterligare information om ledningens och styrelsens bedömning om antaganden om fortsatt drift.



## RAPPORT ÖVER RESULTAT OCH ÖVRIGT TOTALRESULTAT FÖR KONCERNEN

Move About Group

1 januari - 31 december SEK 000'	Not	2021 <sup>*1</sup>	2020 <sup>*2</sup>
Nettoomsättning	2	44 009	26 574
Övriga rörelseintäkter	2,3	3 569	3 615
<b>Total intäkter</b>		<b>47 578</b>	<b>30 188</b>
Kostnad för sålda tjänster		-17 458	-8 977
<b>Bruttovinst</b>		<b>30 120</b>	<b>21 211</b>
Personalkostnader	5	-26 807	-11 550
Övriga externa kostnader	4	-29 623	-9 753
<b>Rörelseresultat före av- och nedskrivningar</b>		<b>-26 310</b>	<b>-92</b>
Av- och nedskrivning av materiella och immateriella anläggningstillgångar	9,10,17	-18 307	-9 136
<b>Rörelseresultat</b>		<b>-44 617</b>	<b>-9 227</b>
Övriga ränteintäkter och liknande intäkter		2	6
Räntekostnader och liknande kostnader		-2 524	-669
<b>Resultat efter finansiella poster</b>		<b>-47 139</b>	<b>-9 890</b>
<b>Resultat före skatt</b>		<b>-47 139</b>	<b>-9 890</b>
Skatt	7	-	-
<b>Årets resultat</b>		<b>-47 139</b>	<b>-9 890</b>
<b>Övrigt totalresultat</b>			
<b>Poster som har omförts eller kan omföras till årets resultat</b>			
Årets omräkningsdifferenser vid omräkning av utländska verksamheter		-446	800
<b>Årets övrigt totalresultat</b>		<b>-446</b>	<b>800</b>
<b>Årets totalresultat</b>		<b>-47 585</b>	<b>-9 089</b>



## 1 januari - 31 december

SEK 000'

	Not	2021 <sup>*1</sup>	2020 <sup>*2</sup>
<b>Årets totalresultat hänförligt till:</b>			
Moderbolagets ägare		-46 164	-9 089
Innehav utan bestämmande inflytande		-1 421	-
<b>Årets totalresultat</b>		<b>-47 585</b>	<b>-9 089</b>
<b>Resultat per aktie</b>			
före utspädning (kr)		-1,85	-0,45
efter utspädning (kr)		-1,85	-0,45

<sup>\*1</sup> Den finansiella rapporten för perioden är upprättad enligt en kombination av metoden för Sammanslagna finansiella rapporter och legal konsolidering enligt IFRS 10. Den sammanslagna finansiella rapporterna representerar gruppen av enheter som blev en koncern den 7 oktober 2021 när moderbolaget i koncernen, Move About Group AB genom apportemission förvärvade 100% av aktierna i Move About AS. Från 7 oktober sker legal konsolidering enligt IFRS 10. För mer information se not 1.

<sup>\*2</sup> Den finansiella rapporten för perioden är upprättad enligt metoden för Sammanslagna finansiella rapporter.



## RAPPORT ÖVER FINANSIELL STÄLLNING FÖR KONCERNEN

Move About Group

SEK 000'	Not	31.12.2021 <sup>*1</sup>	31.12.2020 <sup>*2</sup>
<b>Tillgångar</b>			
Immateriella anläggningstillgångar	9	43 202	1 307
Materiella anläggningstillgångar	10	6 208	208
Nyttjanderättstillgångar	17	51 921	14 405
Andelar i intresseföretag		15	14
Långfristiga fordringar		1 238	717
<b>Summa anläggningstillgångar</b>		<b>102 585</b>	<b>16 650</b>
Varulager		862	214
Kundfordringar	15	19 734	3 947
Förutbetalda kostnader och upplupna intäkter	15	1 817	2 923
Likvida medel	11,15	5 851	981
<b>Summa omsättningstillgångar</b>		<b>28 264</b>	<b>8 064</b>
<b>Summa tillgångar</b>		<b>130 849</b>	<b>24 714</b>





SEK 000'	Not	31.12.2021 <sup>*1</sup>	31.12.2020 <sup>*2</sup>
<b>Eget kapital</b>			
Aktiekapital	12	503	-
Övrigt tillskjutet kapital		-	-
Omräkningsreserv		117	564
Balanserad vinst inklusive årets resultat		1 676	-9 180
<b>Innehav utan bestämmande inflytande</b>		<b>10 137</b>	<b>-</b>
<b>Summa eget kapital</b>		<b>12 434</b>	<b>-8 617</b>
<b>Skulder</b>			
Långfristiga räntebärande skulder	13	500	1 307
Långfristiga leasingskulder	13,15,17	31 330	7 573
<b>Summa långfristiga skulder</b>		<b>31 830</b>	<b>8 880</b>
Kortfristiga räntebärande skulder	13	12 266	854
Kortfristiga leasingskulder	13,15,17	21 435	9 644
Leverantörsskulder	15	20 098	5 618
Upplupna kostnader och förutbetalda intäkter		6 157	4 172
Övriga skulder	14	26 629	4 162
<b>Summa kortfristiga skulder</b>		<b>86 585</b>	<b>24 451</b>
<b>Summa skulder</b>		<b>118 416</b>	<b>33 331</b>
<b>Summa eget kapital och skulder</b>		<b>130 849</b>	<b>24 714</b>

<sup>\*1</sup> Den finansiella rapporten för perioden är upprättad med legal konsolidering enligt IFRS 10.

<sup>\*2</sup> Den finansiella rapporten för perioden är upprättad enligt metoden för Sammanslagna finansiella rapporter.



## RAPPORT ÖVER FÖRÄNDRINGAR I EGET KAPITAL FÖR KONCERNEN

SEK'000	Hänförligt till moderbolagets aktieägare				Summa	Innehav utan bestämmande inflytande	Summa eget kapital
	Aktiekapital	Övrigt tillskjutet kapital	Omräknings-reserv	Balanserad vinst inklusive årets resultat			
<b>Ingående eget kapital 2020-01-01</b>	-	-	-237	-8 307	-8 544	-	-8 544
<b>Årets totalresultat</b>	-	-	-	-	-	-	-
Årets resultat	-	-	-	-9 890	-9 890	-	-9 890
Årets övrigt totalresultat	-	-	800	-	800	-	800
Årets totalresultat	-	-	800	-9 890	-9 089	-	-9 089
<b>Transaktioner med koncernens ägare</b>							
Lämnade utdelningar	-	-	-	-	-	-	-
Nyemission	-	-	-	7 767	7 767	-	7 767
Aktierelaterade ersättningar	-	-	-	1 250	1 250	-	1 250
Av personal inlösta aktieoptioner	-	-	-	-	-	-	-
Summa tillskott från och värdeöverföringar till ägare	-	-	-	9 017	9 017	-	9 017
<b>Utgående eget kapital 2020-12-31 <sup>*2</sup></b>	-	-	564	-9 180	-8 617	-	-8 617



SEK'000	Hänförligt till moderbolagets aktieägare						
	Aktiekapital	Övrigt tillskjutet kapital	Omräknings-reserv	Balanserad vinst inklusive årets resultat	Summa	Innehav utan bestämmande inflytande	Summa eget kapital
<b>Ingående eget kapital 2021-01-01</b>	-	-	564	-9 180	-8 617	-	-8 617
<b>Årets totalresultat</b>							
Årets resultat	-	-	-	-45 844	-45 844	-1 295	-47 139
Årets övrigt totalresultat	-	-	-320		-320	-126	-446
Årets totalresultat	-	-	-320	-45 844	-46 164	-1 421	-47 585
<b>Transaktioner med koncernens ägare</b>							
Tillskott från och värdeöverföringar till ägare							
Nyemission	503	-	-	54 519	55 022	-	55 022
Aktierelaterade ersättningar	-	-	-	2 055	2 055	-	2 055
Summa tillskott från och värdeöverföringar till ägare	503	-	-	56 574	57 077	-	57 077
<b>Innehav utan bestämmande inflytande</b>				-	-	11 559	11 559
<b>Utgående eget kapital 2021-12-31 <sup>*1</sup></b>	<b>503</b>	<b>-</b>	<b>244</b>	<b>1 550</b>	<b>2 296</b>	<b>10 137</b>	<b>12 434</b>

\*1 Den finansiella rapporten för perioden är upprättad med legal konsolidering enligt IFRS 10.

\*2 Den finansiella rapporten för perioden är upprättad enligt metoden för Sammanslagna finansiella rapporter.



## RAPPORT ÖVER KASSAFLÖDEN FÖR KONCERNEN

Move About Group

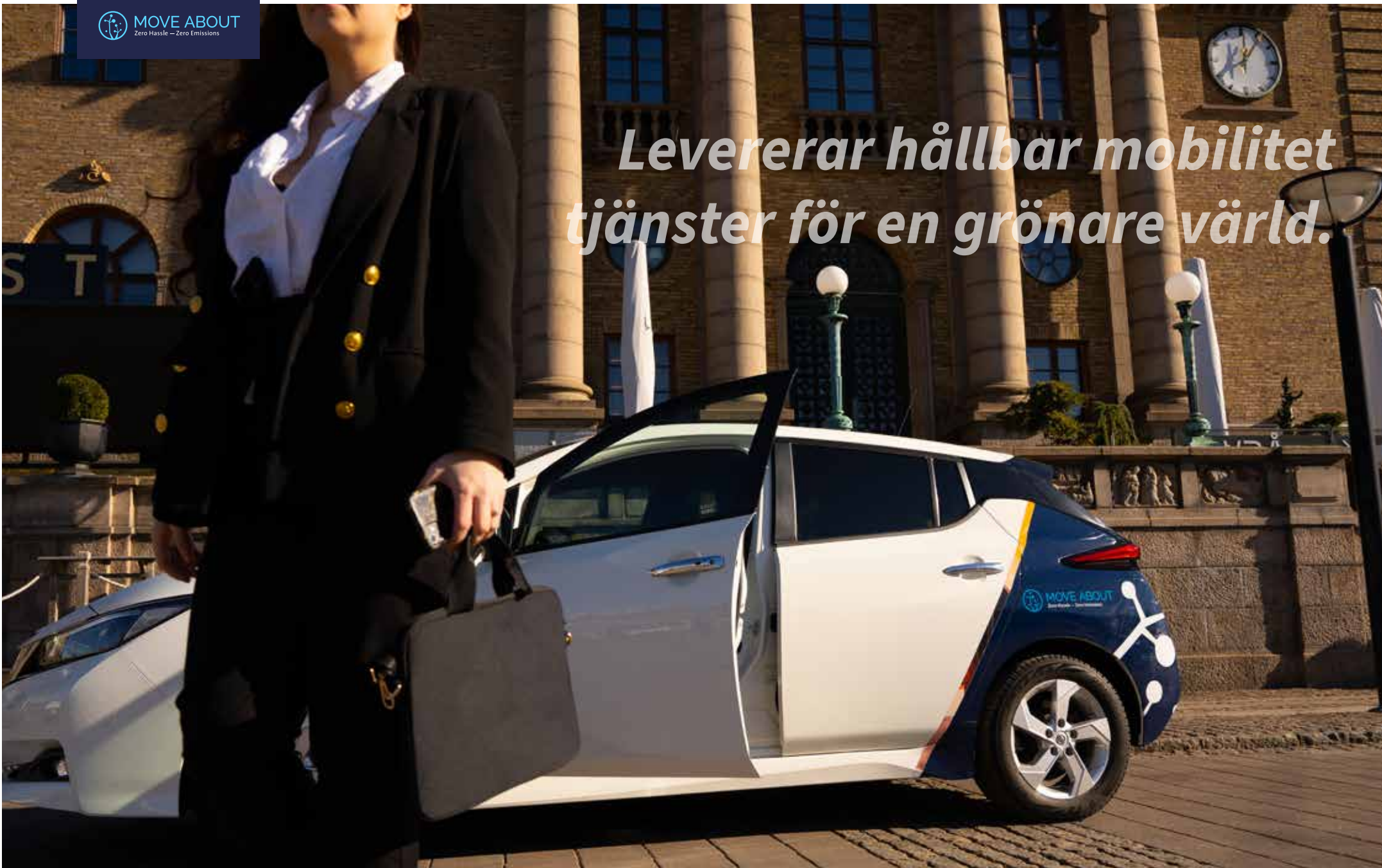
<b>1 januari – 31 december</b> SEK 000'	<b>2021</b> *1	<b>2020</b> *2
<b>Den löpande verksamheten</b>		
Resultat före skatt	-47 139	-9 890
Avskrivningar	18 307	9 136
Kostnader avseende aktierelaterade ersättningar	2 055	1 426
Ränta på leasingförpliktelser	594	378
Övriga ej kassapåverkande poster	-1 658	-1 159
Betald inkomstskatt	-	-
<b>Kassaflöde från den löpande verksamheten före förändring av rörelsekapital</b>	<b>-27 841</b>	<b>-109</b>
Ökning (-)/Minskning (+) av varulager	-648	621
Ökning (-)/Minskning (+) av rörelsefordringar	-9 515	-560
Ökning (+)/Minskning (-) av rörelseskulder	7 733	3 213
<b>Kassaflöde från den löpande verksamheten</b>	<b>-30 272</b>	<b>3 166</b>
<b>Investeringsverksamheten</b>		
Försäljning av materiella anläggningstillgångar	1 238	-
Förvärv av materiella anläggningstillgångar	-10 093	-18
Förvärv av dotterbolag	1 092	-
<b>Kassaflöde från investeringsverksamheten</b>	<b>-7 763</b>	<b>-18</b>
<b>Finansieringsverksamheten</b>		
Nyemission	42 222	4 913
Upptagna lån	20 279	2 120
Amortering av lån	-750	172
Aktieägartillskott	-	-
Ränta på leasingförpliktelser	-594	-
Amortering av leasingsskuld	-18 370	-10 299
<b>Kassaflöde från finansieringsverksamheten</b>	<b>42 787</b>	<b>-3 094</b>
Valutakursdifferens i likvida medel	117	91
Årets kassaflöde	4 870	144
Likvida medel vid årets början	981	836
<b>Likvida medel vid årets slut</b>	<b>5 851</b>	<b>981</b>

\*1 Den finansiella rapporten för perioden är upprättad enligt en kombination av metoden för Sammanslagna finansiella rapporter och legal konsolidering enligt IFRS 10. Den sammanslagna finansiella rapporterna representerar gruppen av enheter som blev en koncern den 7 oktober 2021 när moderbolaget i koncernen, Move About Group AB genom aporremission förvärvade 100% av aktierna i Move About AS. Från 7 oktober sker legal konsolidering enligt IFRS 10. För mer information se not 1.

\*2 Den finansiella rapporten för perioden är upprättad enligt metoden för Sammanslagna finansiella rapporter.



*Levererar hållbar mobilitet  
tjänster för en grönare värld.*





## SIFFROR FÖR MODERBOLAGET MOVE ABOUT GROUP AB

Det nybildade moderbolaget Move About Group bildas under 2021 där redovisningsperioden går från 01.06.2021 till 31.12.2021. Det har inte varit någon verksamhet i bolaget fram till dess att aktieägarna i det tidigare holdingbolaget Move About As överfördes till det nya innehavet från och med 2021-10-08.

Verksamheten har begränsats till kostnader avseende revision/rådgivning och andra konsulter. Dessutom gjorde koncernen ett brygg finansieringslån i december 2021.

### MODERBOLAGETS RESULTATRÄKNING

Move About Group AB SEK 000'	Not	2021	2021.04.13-2021.05.31
Nettoomsättning		-	-
Rörelseintäkter		-	-
<b>Totala intäkter</b>		-	-
Kostnad för sålda tjänster		-	-
<b>Bruttovinst</b>		-	-
Personalkostnader		-	-
Övriga externa kostnader	2	-275	-
<b>Rörelsesresultat före av- och nedskrivningar</b>		<b>-275</b>	-
Av- och nedskrivning av materiella och immateriella anläggningstillgångar		-	-
<b>Rörelsesresultat</b>		<b>-275</b>	-
Finansnetto		-548	-
<b>Resultat före skatt</b>		<b>-823</b>	-
Skatt		-	-
<b>Resultat efter skatt</b>		<b>-823</b>	-
<b>Periodens resultat</b>		<b>-823</b>	-



## MODERBOLAGETS BALANSRÄKNING

Move About Group AB

SEK 000'			
Balansräkning	Not	2021	2021.05.31
<b>Anläggningstillgångar</b>			
Andelar i koncernbolag	3	503	-
<b>Summa anläggningstillgångar</b>		<b>503</b>	<b>-</b>
<b>Omsättningstillgångar</b>			
Kundfordringar och övriga fordringar	4	9 500	25
Kassa och bank	5	62	-
<b>Summa omsättningstillgångar</b>		<b>9 562</b>	<b>25</b>
<b>Summa tillgångar</b>		<b>10 066</b>	<b>25</b>



SEK 000´	Not	2021	2021.05.31
<b>Balansräkning</b>			
<b>Eget kapital och skulder</b>			
<b>Eget kapital</b>			
<b>Bundet eget kapital</b>			
Aktiekapital		503	25
<b>Fritt eget kapital</b>			
Överkursfond		-	-
Balanserat resultat		-	-
Årets resultat		-823	-
<b>Totalt eget kapital</b>		<b>-320</b>	<b>25</b>
<b>Kortfristiga skulder</b>			
Leverantörsskulder och övriga skulder		364	-
Räntebärande skulder	6	9 972	-
Avsättning för övriga skulder och kostnader		50	-
<b>Summa kortfristiga skulder</b>		<b>10 386</b>	<b>-</b>
<b>Summa skulder</b>		<b>10 386</b>	<b>-</b>
<b>Summa eget kapital och skulder</b>		<b>10 066</b>	<b>25</b>





## RAPPORT ÖVER FÖRÄNDRINGAR I EGET KAPITAL FÖR MODERBOLAGET

SEK'000	Aktiekapital	Balanserat resultat	Årets resultat	Summa	Summa eget kapital
<b>2021-06-01</b>	<b>25</b>	-	-	-	-
<b>Årets totalresultat</b>					
Årets resultat	-	-	-823	<b>-823</b>	<b>-823</b>
Årets totalresultat			<b>-823</b>	<b>-823</b>	<b>-823</b>
<b>Transaktioner med koncernens ägare</b>					
Tillskott från och värdeöverföringar till ägare					
Nyemission	478	-	-	<b>503</b>	<b>503</b>
Summa tillskott från och värdeöverföringar till ägare	478	-	-823	<b>-320</b>	-
<b>Utgående eget kapital 2021-12-31</b>	<b>503</b>	-	<b>-823</b>	<b>-320</b>	<b>-320</b>



## RAPPORT ÖVER KASSAFLÖDEN FÖR MODERBOLAGET

Move About Group

1 juni- 31 december	2021	2020
Tkr		
<b>Den löpande verksamheten</b>		
Resultat före skatt	-823	-
Avskrivningar	-	-
Kostnader avseende aktierelaterade ersättningar	-	-
Ränta på lån	-	-
Övriga ej kassapåverkande poster	-	-
Betald inkomstskatt	-	-
<b>Kassaflöde från den löpande verksamheten före förändring av rörelsekapital</b>	<b>-823</b>	-
Ökning (-)/Minskning (+) av varulager	-	-
Ökning (-)/Minskning (+) av rörelsefordringar	-9 500	-
Ökning (+)/Minskning (-) av rörelseskulder	414	-
<b>Kassaflöde från den löpande verksamheten</b>	<b>-9 910</b>	-
<b>Investeringsverksamheten</b>		
Försäljning av materiella anläggningstillgångar	-	-
Förvärv av materiella anläggningstillgångar	-	-
<b>Kassaflöde från investeringsverksamheten</b>	<b>-</b>	-
<b>Finansieringsverksamheten</b>		
Nyemission	-	-
Upptagna lån	9 972	-
Amortering av lån	-	-
Aktieägartillskott	-	-
Amortering av leasingskuld	-	-
<b>Kassaflöde från finansieringsverksamheten</b>	<b>9 972</b>	-
Valutakursdifferens i likvida medel	-	-
Årets kassaflöde	62	-
Likvida medel vid årets början	-	-
<b>Likvida medel vid årets slut</b>	<b>62</b>	-



**+16.900**

Nya kunder  
registrerad  
2021



## MODERBOLAG

Koncernen har varit under omorganisation under perioden. Move About Group AB, vårt nya svenska holdingbolag för koncernen har etablerats och alla tidigare aktieägare överförs till den nya enheten från och med 2021-10-08

## NOTER TILL DE FINANSIELLA RAPPORTERNA

Moderbolag

### NOT 01 // VÄSENTLIGA REDOVISNINGSPRINCIPER

Moderbolaget har upprättat sin årsredovisning enligt årsredovisningslagen (1995:1554) och Rådet för finansiell rapporterings rekommendation RFR 2 Redovisning för juridiska personer. Även av Rådet för finansiell rapportering utgivna uttalanden gällande för noterade företag tillämpas. RFR 2 innebär att moderbolaget i årsredovisningen för den juridiska personen ska tillämpa samtliga av EU antagna IFRS och uttalanden så långt detta är möjligt inom ramen för årsredovisningslagen, tryggandelagen och med hänsyn till sambandet mellan redovisning och beskattning. Rekommendationen anger vilka undantag från och tillägg till IFRS som ska göras.

Moderbolaget tillämpar generellt samma redovisningsprinciper som koncernen. I moderbolaget tillämpas undantaget i RFR 2 för IFRS 9 Finansiella Instrument. Detta innebär bland annat att finansiella instrument värderas med utgångspunkt i anskaffningsvärde.

### NOT 02 // ARVODE OCH KOSTNADSERSÄTTNING TILL REVISORER

	2021	2020
<i>Tkr</i>		
Revisionsuppdrag	275	-
Övriga tjänster	-	-
	<b>275</b>	<b>-</b>

Med revisionsuppdrag avses lagstadgad revision av års- och koncernredovisningen och bokföringen samt styrelsens och verkställande direktörens förvaltning samt revision och annan granskning utförd i enlighet med överenskommelse eller avtal. Detta inkluderar övriga arbetsuppgifter som det ankommer på bolagets revisor att utföra samt rådgivning eller annat biträde som föranleds av iakttagelser vid sådan granskning eller genomförandet av sådana övriga arbetsuppgifter.



### NOT 03 // ANDELAR I KONCERNFÖRETAG

Andelar i koncernföretag i Move About AS med org nummer: 991905421 med säte i Oslo.

2021-12-31		
	Antal Aktier/Kapitalandel	Redovisat värde
Andelar i koncernföretag	201 271/ 100%	503 178

Andelar i koncernföretag redovisas i moderbolaget till anskaffningsvärde

Namn	Säte, land	2021	2020
Mobileeee GmbH	Frankfurt, Tyskland	72,8	-
Mobileeee Btriebsgesellschaft & Co KG	Frankfurt, Tyskland	100	-
Move About Verwaltungs GmbH	Frankfurt, Tyskland	100	-
Move About AS	Oslo, Norge	100	100
Mova About AB	Göteborg, Sverige	100	100
Move About Technology AB	Göteborg, Sverige	100	100

### NOT 04 // FORDRINGAR HOS KONCERNFÖRETAG

	2021-12-31	2020-12-31
<i>MSEK</i>		
Tillkommande	9 500	-
Utgående ackumulerande värden	9 500	-
<b>Utgående redovisat värde</b>	<b>9 500</b>	<b>-</b>

### NOT 05 // LIKVIDA MEDEL

Likvida medel, avser befintliga medel på balansdagen på moderbolagets bankkonto i företagsbank DNB.

### NOT 06 // KORTFRISTIGT LÅN FRÅN KREDITINSTITUT

	2021-12-31	2020-12-31
<i>MSEK</i>		
Kortfristigt lån	9 972	-
<b>Utgående redovisat värde</b>	<b>9 972</b>	<b>-</b>



## NOT 07 // HÄNDELSER EFTER PERIODENS UTGÅNG

Företagets ställning har förbättrats ekonomiskt under 2022. Styrelsen beslutade den 1 februari 2022 om att genomföra en nyemission av aktier och teckningsoptioner (s.k. units) inför Bolagets notering på Nasdaq First North Growth Market. Totalt tecknades och emitterades 4 800 000 units på 45,1 MSEK

Bolagets aktie togs upp till handel på Nasdaq First North Growth Market med första handelsdag 23 februari 2022.

Styrelsen har vidare beslutat att genomföra en riktad emission till ett antal personer med koppling till Bolaget villkorat av årsstämman godkännande. Konvertibler emitteras till ett sammanlagt nominellt värde om 10 MSEK.

Bolaget har ersatt VD från Morten von Krogh till Bolagets nuvarande T.f. VD, Olof Jonasson. Bolaget har också ersatt CFO från Bent Fossum till Magnus Bergan.

Rysslands invasion av Ukraina den 24.02.2022 har gjort affärsklimatet på marknaderna oförutsägbara och svårbedömda.

Då moderbolaget i 2021 inte har haft några intäkter men varit belastat med en del kostnader så har bolaget hamnat i situationen att eget kapitalet i moderbolaget är förbrukat vid årets utgång.

Eget kapitalet har återställts i 2022 då bolaget tillförts nytt eget kapital i samband med genomförandet av IPO:n i februari 2022.





## NOTER TILL DE FINANSIELLA RAPPORTERNA

Koncernen

### NOT 01 // VÄSENTLIGA REDOVISNINGSPRINCIPER

Koncernens sammanslagna finansiella rapporter omfattar följande företag:

- Move About AB
- Move About AS
- Move About Technologies AB
- Mobileeee GmbH

De ovan angivna företagen bildade en grupp av företag, med Move About Group AB som moderbolag. Koncernredovisningen har dock historiskt sett inte upprättats. Som en del av noteringen omorganiserades gruppen och ett nytt bolag, Move About Group AB, som moderbolag, se nedan, har tillkommit den 8 oktober 2021.

De finansiella rapporterna är upprättade enligt en kombination av metoden för Sammanslagna finansiella rapporter och legal konsolidering enligt IFRS 10. Move About koncernen bildades den 8 oktober när moderbolaget i koncernen, Move About Group AB, genom apportemission förvärvade 100% av aktierna i Move About AS.

Transaktionen avseende dessa verksamheter under samma bestämmande inflytande skedde 8 oktober 2021 där det inaktiva företaget, Move About Group AB, blev ett nytt moderbolag för hela Move About-verksamheten som bedrevs genom Move About AS koncernen.

Det saknas regler i International Financial Reporting Standards ("IFRS") för sammanslagna finansiella rapporter. Eftersom IFRS (EU) inte ger någon specifik vägledning har redovisningsprinciper fastställts av gruppen för att redovisa sådana transaktioner till deras historiska redovisade värden som redovisas i Move About Group AB koncernen, som om omorganisationen skedde i början av den tidigaste redovisade perioden. Termen "sammanslagna finansiella rapporter" avser finansiell information som upprättats genom att slå samman finansiell information för enheter under samma bestämmande inflytande som inte uppfyller definitionen av en koncern enligt IFRS 10. Alla koncerninterna transak-

tioner mellan juridiska enheter inom den rapporterade enheten har eliminerats. Därav representerar de sammanslagna finansiella rapporterna den ekonomiska verksamheten för den rapporterade enheten som bildades den 8 oktober 2021.

#### (a) Överensstämmelse med normgivning och lag

Koncernredovisningen har upprättats i enlighet med International Financial Reporting Standards (IFRS) samt IFRIC tolkningar utgivna av International Accounting Standards Board (IASB) sådana de antagits av EU. Vidare har Rådet för finansiell rapporterings rekommendation RFR 1 Kompletterande redovisningsregler för koncerner tillämpats.

Moderbolaget har upprättat sin årsredovisning enligt årsredovisningslagen (1995:1554) och Rådet för finansiell rapporterings rekommendation RFR 2 Redovisning för juridiska personer. Även av Rådet för finansiell rapporterings utgivna uttalanden gällande för noterade företag tillämpas.

De sammanslagna finansiella rapporterna har godkänts för utfärdande av styrelsen och verkställande direktören. Koncernens rapport över resultat och övrigt totalresultat och rapport över finansiell ställning och moderbolagets resultat- och balansräkning blir föremål för fastställelse på årsstämman den dag/månad/år.

#### (b) Värderingsgrunder tillämpade vid upprättandet av de finansiella rapporterna

Tillgångar och skulder är redovisade till historiska anskaffningsvärden.

#### (c) Funktionell valuta och rapporteringsvaluta

Moderbolagets funktionella valuta är svenska kronor som även utgör rapporteringsvalutan för moderbolaget och för koncernen. Det innebär att de finansiella rapporterna presenteras i svenska kronor. Samtliga belopp är, om inte annat anges, avrundade till närmaste tusental.



#### **(d) Bedömningar och uppskattningar i de finansiella rapporterna**

Att upprätta de finansiella rapporterna i enlighet med IFRS kräver att företagsledningen gör bedömningar och uppskattningar samt gör antaganden som påverkar tillämpningen av redovisningsprinciperna och de redovisade beloppen av tillgångar, skulder, intäkter och kostnader. Verkliga utfallet kan avvika från dessa uppskattningar och bedömningar.

Uppskattningarna och antagandena ses över regelbundet. Ändringar av uppskattningar redovisas i den period ändringen görs om ändringen endast påverkat denna period, eller i den period ändringen görs och framtida perioder om ändringen påverkar både aktuell period och framtida perioder.

Bedömningar gjorda av företagsledningen vid tillämpningen av IFRS som har en betydande inverkan på de finansiella rapporterna och gjorda uppskattningar som kan medföra väsentliga justeringar i det påföljande årets finansiella rapporter beskrivs närmare i not 23.

#### **(e) Väsentliga tillämpade redovisningsprinciper**

De nedan angivna redovisningsprinciperna har, med de undantag som närmare beskrivs, tillämpats konsekvent på samtliga perioder som presenteras i koncernens finansiella rapporter. Koncernens

redovisningsprinciper har vidare konsekvent tillämpats av koncernens företag, vad avser intresseföretag vid behov genom anpassning till koncernens principer.

#### **(f) Nya IFRS som ännu inte börjat tillämpas**

Nya och ändrade IFRS med framtida tillämpning förväntas inte komma att ha någon väsentlig effekt på företagets finansiella rapporter.

#### **(g) Klassificering m.m.**

Anläggningstillgångar består i allt väsentligt av belopp som förväntas återvinnas eller betalas efter mer än tolv månader räknat från balansdagen medan omsättningstillgångar i allt väsentligt består av belopp som förväntas återvinnas eller betalas inom tolv månader räknat från balansdagen. Långfristiga skulder utgörs i allt väsentligt av belopp som Koncernen per rapportperiodens slut har en ovillkorad rätt att välja att betala längre bort i tiden än tolv månader efter rapportperiodens slut. Har Koncernen inte en sådan rätt per rapportperiodens slut – eller innehas skuld för handel eller förväntas skuld regleras inom den normala verksamhetscykeln – redovisas skuldbeloppet som kortfristig skuld.

#### **(h) Rörelsesegmentrapportering**

Ett rörelsesegment är en del av koncernen som bedriver verksamhet från vilken den kan generera intäkter och ådrar sig kostnader och för vilka det finns fristående finansiell information tillgänglig. Ett rörelsesegments resultat följs vidare upp av företagets högste verkställande beslutsfattare för att utvärdera resultatet samt för att kunna allokera resurser till rörelsesegmentet. Se not 2 för ytterligare beskrivning av indelningen och presentationen av rörelsesegment.

#### **(i) Konsolideringsprinciper**

##### **(i) Rörelseförvärv**

Koncernen bedömer för respektive transaktion om ett rörelseförvärv eller ett tillgångsförvärv föreligger. Ett rörelseförvärv föreligger när företaget erhåller bestämmande inflytande över en rörelse/rörelser. En rörelse består av aktiviteter och tillgångar, som minimum utgörs av inputs och substantiella processer, som kan producera varor eller tjänster till kunder för att ge avkastning i den ordinarie verksamheten. Se vidare not 20.

För transaktioner där i allt väsentligt det verkliga värdet på de förvärvade tillgångarna utgörs av en tillgång eller en grupp av likartade tillgångar redovisas, genom en förenklad bedömning, som ett tillgångsförvärv. Valet av att använda den förenklade bedömningen tillämpas transaktion för transaktion.

##### **(ii) Dotterföretag**

Dotterföretag är företag som står under ett bestämmande inflytande från Moderbolaget. Bestämmande inflytande föreligger om Moderbolaget har inflytande över investeringsobjektet, är exponerad för eller har rätt till rörlig avkastning från sitt engagemang samt kan använda sitt inflytande över investeringen till att påverka avkastningen. Vid bedömningen om ett bestämmande inflytande föreligger, beaktas potentiella röstberättigande aktier samt om de facto control föreligger.

Dotterföretag redovisas enligt förvärvsmetoden. Metoden innebär att förvärv av ett dotterföretag betraktas som en transaktion varigenom koncernen indirekt förvärvar dotterföretagets tillgångar och övertar dess skulder. I förvärvsanalysen fastställs det verkliga värdet på förvärvsdagen av förvärvade identifierbara tillgångar och övertagna skulder samt eventuella innehav utan bestämmande inflytande. Transaktionsutgifter, med undantag av transaktionsutgifter som är hänförliga till emission av eget kapitalinstrument eller skuldinstrument, som uppkommer redovisas direkt i årets resultat.





Vid rörelseförvärv där överförd ersättning, eventuellt innehav utan bestämmande inflytande och verkligt värde på tidigare ägd andel (vid stegvisa förvärv) överstiger det verkliga värdet av förvärvade tillgångar och övertagna skulder som redovisas separat, redovisas skillnaden som goodwill. När skillnaden är negativ, så förvärv till lågt pris redovisas denna direkt i årets resultat.

Överförd ersättning i samband med förvärvet inkluderar inte betalningar som avser reglering av tidigare affärsförbindelser. Denna typ av regleringar redovisas vanligtvis i resultatet.

Villkorade köpeskillningar redovisas till verkligt värde vid förvärvstidpunkten. I de fall den villkorade köpeskillningen är klassificerad som egetkapitalinstrument, görs ingen omvärdering och reglering görs inom eget kapital. För övriga villkorade köpeskillningar omvärderas dessa vid varje rapporttidpunkt och förändringen redovisas i årets resultat.

I de fall förvärvet inte avser 100 % av dotterföretaget uppkommer innehav utan bestämmande inflytande. Det finns två alternativ att redovisa innehav utan bestämmande inflytande. Dessa två alternativ är att redovisa innehav utan bestämmande inflytandes andel av proportionella nettotillgångar alternativt att innehav utan bestämmande inflytande redovisas till verkligt värde, vilket innebär att

innehav utan bestämmande inflytande har andel i goodwill. Valet mellan de olika alternativen att redovisa innehav utan bestämmande inflytande kan göras förvärv för förvärv.

Vid förvärv som sker i steg fastställs goodwillen den dag då bestämmande inflytande uppkommer.

Tidigare innehav värderas till verkligt värde och värdeförändringen redovisas i årets resultat.

Kvarvarande innehav värderas till verkligt värde och värdeförändringen redovisas i årets resultat när avyttringar leder till att bestämmande inflytande upphör.

### **Förvärv av innehav utan bestämmande inflytande**

Förvärv från innehav utan bestämmande inflytande redovisas som en transaktion inom eget kapital, d.v.s. mellan moderbolagets ägare (inom balanserade vinstmedel) och innehav utan bestämmande inflytande. Förändringen av innehav utan bestämmande inflytande baseras på dess proportionella andel av nettotillgångar.

### **Försäljning till innehav utan bestämmande inflytande**

Försäljning till innehav utan bestämmande inflytande, där bestämmande inflytande kvarstår, redovisas som en transaktion inom eget kapital, d.v.s. mellan moderbolagets ägare och innehav utan bestämmande inflytande. Skillnaden mellan erhållen likvid och innehav utan bestämmande inflytandes proportionella andel av förvärvade nettotillgångar redovisas under balanserade vinstmedel.

### **(vi) Transaktioner som elimineras vid konsolidering**

Koncerninterna fordringar och skulder, intäkter eller kostnader och realiserade vinster eller förluster som uppkommer från koncerninterna transaktioner mellan koncernföretag, elimineras i sin helhet vid upprättandet av koncernredovisningen. Realiserade vinster som uppkommer från transaktioner med intresseföretag och joint ventures elimineras i den utsträckning som motsvarar koncernens ägarandel i företaget. Realiserade förluster elimineras på samma sätt som realiserade vinster, men endast i den utsträckning det inte finns något nedskrivningsbehov.

### **(j) Utländsk valuta**

#### **(i) Transaktioner i utländsk valuta**

Transaktioner i utländsk valuta omräknas till den funktionella valutan till den valutakurs som föreligger på transaktionsdagen. Funktionell valuta är valutan i de primära ekonomiska miljöer bolagen bedriver sin verksamhet. Monetära tillgångar och skulder i utländsk valuta räknas om till den funktionella valutan till den valutakurs som föreligger på balansdagen. Valutakursdifferenser som uppstår vid omräkningarna redovisas i årets resultat. Icke-monetära tillgångar och skulder som redovisas till historiska anskaffningsvärden omräknas till valutakurs vid transaktionstillfället. Icke-monetära tillgångar och skulder som redovisas till verkliga värden omräknas till den funktionella valutan till den kurs som råder vid tidpunkten för värdering till verkligt värde.

#### **(ii) Utländska verksamheters finansiella rapporter**

Tillgångar och skulder i utlandsverksamheter, inklusive goodwill och andra koncernmässiga över- och undervärden, omräknas från utlandsverksamhetens funktionella valuta till koncernens rapporteringsvaluta, svenska kronor, till den valutakurs som råder på balansdagen. Intäkter och kostnader i en utlandsverksamhet omräknas till svenska kronor till en genomsnittskurs som utgör en approximation av de valutakurser som förelegat vid respektive transaktionstidpunkt. Omräkningsdifferenser som uppstår vid valutaomräkning av utlandsverksamheter redovisas i övrigt totalresultat och ackumuleras i en separat komponent i eget kapital, benämnd omräkningsreserv. I det fall den utländska verksamheten



inte är helägd fördelas omräkningsdifferensen till innehav utan bestämmande inflytande utifrån dess proportionella ägarandel. När bestämmande inflytande, betydande inflytande eller gemensamt bestämmande inflytande upphör för en utlandsverksamhet realiserar de till verksamheten hänförliga ackumulerade omräkningsdifferenserna, varvid de omklassificeras från omräkningsreserven i eget kapital till årets resultat. I de fall avyttring sker men bestämmande inflytande kvarstår överförs proportionell andel av ackumulerade omräkningsdifferenser från omräkningsreserven till innehav utan bestämmande inflytande. Vid avyttring av delar av intresseföretag och joint venture med betydande eller gemensamt bestämmande inflytande omklassificeras proportionerlig andel av omräkningsdifferenserna till årets resultat.

#### **(k) Intäkter**

##### **Prestationsåtaganden och intäktsredovisningsprinciper**

Intäkt värderas utifrån den ersättning som specificeras i avtalet med kunden. Koncernen redovisar intäkten när kontroll över en vara eller tjänst överförs till kunden.

Information om karaktären på och tidpunkten för uppfyllande av prestationsåtaganden i avtal med kunder, inklusive väsentliga betalningsvillkor, och tillhörande intäktsredovisningsprinciper sammanfattas nedan.

Koncernen genererar huvudsakligen intäkter från att tillhandahålla bildelningstjänster till både företag och privatkunder. För privatkunder har kontrakten en typisk löptid på mindre än en dag. För företagskunder har kontrakt en typisk löptid på 1-5 år. För bildelningstjänster har koncernen inte identifierat några distinkta prestationsförpliktelser utan behandlar alla komponenter i serviceavtalet som ett enda prestationsåtagande som uppfylls över tiden. Eventuella intäkter som härrör från initiala förskottsavgifter i samband med bildelningskontrakt, redovisas som uppskjutna intäkter och redovisas som intäkt över kontraktets löptid. Mätningen av förlopp mot uppfyllelse av prestationsåtagande är baserat på tiden. Kostnaden för att erhålla ett kontrakt redovisas som en förutbetalad kostnad, och redovisas som en kostnad under kontraktstiden.

Fakturering sker månadsvis och ska vanligtvis betalas 30 dagar från det att fakturan erhöles av kunden.

#### **(iv) Statliga stöd**

Statliga bidrag redovisas i rapport över finansiell ställning som upplupen intäkt när det föreligger rimlig säkerhet att bidraget kommer att erhållas och att koncernen kommer att uppfylla de villkor som är förknippade med bidraget. Bidrag periodiseras systematiskt i årets resultat på samma sätt och över samma perioder som de kostnader bidragen är avsedda att kompensera för, såvida inte villkoren för

att erhålla bidraget uppfylls efter att de relaterade kostnaderna har redovisats. I dessa fall redovisas bidraget i den period under vilken företaget erhåller en fordran på staten.

#### **(l) Leasing**

När ett avtal ingås bedömer Koncernen om avtalet är, eller innehåller, ett leasingavtal. Ett avtal är, eller innehåller, ett leasingavtal om avtalet överlåter rätten att under en viss period bestämma över användningen av en identifierad tillgång i utbyte mot ersättning.

Vid leasingavtalets början eller vid omprövning av ett leasingavtal som innehåller flera komponenter – leasing- och icke-leasingkomponenter – fördelar Koncernen ersättningen enligt avtalet till varje komponent baserat på det fristående priset. För leasing av byggnader och mark där Koncernen är leasetagare har Koncernen emellertid valt att inte skilja på icke-leasingkomponenter och redovisar leasing- och icke-leasingkomponenter som erlaggs med fasta belopp som en enda leasingkomponent.

#### **(i) Leasingavtal där Koncernen är leasetagare**

Koncernen redovisar en nyttjanderättstillgång och en leasingkulda vid leasingavtalets inledningsdatum. Nyttjanderättstillgången värderas initialt till anskaffningsvärde, vilket består av leasingkuldens initiala värde med tillägg för leasingavgifter som betalats vid eller före inledningsdatumet plus eventuella initiala direkta utgifter. Nyttjanderättstillgången skrivs av linjärt från inledningsdatumet till det tidigare av slutet av tillgångens nyttjandeperiod och leasingperiodens slut, vilket i normalfallet för Koncernen är leasingperiodens slut. I de mer sällsynta fall då anskaffningsvärdet för nyttjanderätten återspeglar att Koncernen kommer att utnyttja en option att köpa den underliggande tillgången skrivs tillgången av till nyttjandeperiodens slut.

Leasingkulden – som delas upp i långfristig och kortfristig del – värderas initialt till nuvärdet av återstående leasingavgifter under den bedömda leasingperioden. Leasingperioden utgörs av den ej uppsägbara perioden med tillägg för ytterligare perioder i avtalet om det vid inledningsdatumet bedöms som rimligt säkert att dessa kommer att nyttjas.

Leasingavgifterna diskonteras i normalfallet med Koncernens marginella upplåningsränta, vilken utöver koncernens/företagets kreditrisk återspeglar respektive avtals leasingperiod, valuta och kvalitet på underliggande tillgång som tänkt säkerhet. I de fall leasingavtalets implicita ränta lätt kan fastställas används dock den räntan, vilket är fallet för delar av Koncernens leasar av fordon.

Leasingkulden omfattar nuvärdet av följande avgifter under bedömd leasingperiod:

- fasta avgifter, inklusive till sin substans fasta avgifter,



- variabla leasingavgifter kopplade till index eller pris ("rate"), initialt värderade med hjälp av det index eller pris ("rate") som gällde vid inledningsdatumet,
- eventuella restvärdesgarantier som förväntas betalas,
- ösenpriset för en köoption som Koncernen är rimligt säker på att utnyttja och
- straffavgifter som utgår vid uppsägning av leasingavtalet om bedömd leasingperiod återspeglar att sådan uppsägning kommer att ske.

Skuldens värde ökas med räntekostnaden för respektive period och reduceras med leasingbetalningarna. Räntekostnaden beräknas som skuldens värde gånger diskonteringsräntan.

Leasingskulden för Koncernens lokaler med hyra som indexuppräknas beräknas på den hyra som gäller vid respektive rapportperiods slut. Vid denna tidpunkt justeras skulden med motsvarande justering av nyttjanderättstillgångens redovisade värde. På motsvarande sätt justeras skuldens och tillgångens värde i samband med att ombedomning sker utav leasingperioden. Detta sker i samband med att sista uppsägningsdatumet inom tidigare bedömd leasingperiod för lokalhyresavtal har passerats alternativt då betydelsefulla händelser inträffar eller omständigheterna på ett betydande sätt förändras på ett sätt som är inom Koncernens kontroll och påverkar den gällande bedömningen av leasingperioden.

Koncernen presenterar nyttjanderättstillgångar, som inte uppfyller definitionen för förvaltningsfaktigheter, och leasingkulder som egna poster i rapporten över finansiell ställning.

För leasingavtal som har en leasingperiod på 12 månader eller mindre eller med en underliggande tillgång av lågt värde, understigande 50 tkr, redovisas inte någon nyttjanderättstillgång och leasing-skuld. Leasingavgifter för dessa leasingavtal redovisas som kostnad linjärt över leasingperioden.

### **(m) Finansiella intäkter och kostnader**

Koncernens finansiella intäkter och kostnader inkluderar:

- ränteintäkter,
- räntekostnader,
- utdelningar
- valutakursvinster/-förluster på finansiella tillgångar och finansiella skulder,
- nedskrivningar (och återföringar) av skuldinstrument värderade till upplupet anskaffningsvärde

Ränteintäkter eller räntekostnader redovisas enligt effektivräntemetoden. Utdelningar redovisas i resultatet per det datum då koncernens rätt till betalning fastställs.

Effektivräntan är den ränta som exakt diskonterar de uppskattade framtida in- och utbetalningarna under den förväntade löptiden för det finansiella instrumentet till:

- redovisat bruttovärde för den finansiella tillgången, eller
- det upplupna anskaffningsvärdet för den finansiella skulden.

Ränteintäkter och räntekostnader beräknas genom tillämpning av effektivräntemetoden på det redovisade bruttovärdet för tillgången (när tillgången inte är kreditförsämrade) eller till det upplupna anskaffningsvärdet för den finansiella skulden. För finansiella tillgångar som har blivit kreditförsämrade efter det första redovisningstillfället beräknas ränteintäkter genom att tillämpa effektivräntan på den finansiella tillgångens upplupna anskaffningsvärde. Om tillgången inte längre är kreditförsämrade beräknas ränteintäkter åter genom tillämpning av effektivräntan på det redovisade bruttovärdet.

### **(n) Skatter**

Inkomstskatter utgörs av aktuell skatt och uppskjuten skatt. Inkomstskatter redovisas i årets resultat utom då underliggande transaktion redovisats i övrigt totalresultat eller i eget kapital varvid tillhörande skatteeffekt redovisas i övrigt totalresultat eller i eget kapital.

Aktuell skatt är skatt som ska betalas eller erhållas avseende aktuellt år, med tillämpning av de skattesatser som är beslutade eller i praktiken beslutade per balansdagen. Till aktuell skatt hör även justering av aktuell skatt hänförlig till tidigare perioder. Den aktuella skatten baserar på den bästa uppskattningen av skatter som kommer att betalas eller erhållas och inkluderar eventuella osäkerheter avseende skattemässig hantering. Aktuell skatt inkluderar även eventuell skatt hänförlig till utdelning.

Uppskjuten skatt beräknas enligt balansräkningsmetoden med utgångspunkt i temporära skillnader mellan redovisade och skattemässiga värden på tillgångar och skulder. Temporära skillnader beaktas inte i koncernmässig goodwill och inte heller för skillnad som uppkommit vid första redovisningen av tillgångar och skulder som inte är rörelseförvärv som vid tidpunkten för transaktionen inte påverkar vare sig redovisat eller skattepliktigt resultat. Vidare beaktas inte heller temporära skillnader hänförliga till andelar i dotter- och intresseföretag som inte förväntas bli återförda inom överskådlig framtid. Värderingen av uppskjuten skatt baserar sig på hur underliggande tillgångar eller skulder förväntas bli realiserade eller reglerade. Uppskjuten skatt beräknas med tillämpning av de skattesatser och skat- teregler som är beslutade eller i praktiken beslutade per balansdagen.

Uppskjutna skattefordringar avseende avdragsgilla temporära skillnader och underskottsavdrag redovisas endast i den mån det är sannolikt att dessa kommer att kunna utnyttjas. Värdet på uppskjutna skattefordringar reduceras när det inte längre bedöms sannolikt att de kan utnyttjas.



Eventuellt tillkommande inkomstskatt som uppkommer vid utdelning redovisas vid samma tidpunkt som när utdelningen redovisas som en skuld.

## **(o) Finansiella instrument**

### **(i) Redovisning och första värderingen**

Kundfordringar och utfärdade skuldinstrument redovisas när de är utgivna. Övriga finansiella tillgångar och finansiella skulder redovisas när koncernen blir part i instrumentets avtalsmässiga villkor.

En finansiell tillgång (med undantag för kundfordringar som inte har en betydande finansieringskomponent) eller finansiell skuld värderas vid första redovisningstillfället till verkligt värde plus, när det gäller finansiella instrument som inte värderas till verkligt värde via resultatet, transaktionskostnader som är direkt hänförliga till förvärvet eller emissionen. En kundfordring utan en betydande finansieringskomponent värderas till transaktionspriset.

### **(ii) Klassificering och efterföljande värdering Finansiella tillgångar**

Vid första redovisningstillfället klassificeras en finansiell tillgång som värderad till: upplupet anskaffningsvärde; verkligt värde via övrigt totalresultat – skuldinstrumentsinvestering; verkligt värde via övrigt totalresultat – egetkapitalinvestering; eller verkligt värde via resultatet. Samtliga finansiella tillgångar värderas till upplupet anskaffningsvärde. Detta eftersom de innehåser inom ramen för en affärsmodell vars mål är att erhålla de avtalsenliga kassaflödena samtidigt som kassaflödena från tillgångarna endast utgörs av betalningar av kapitalbelopp och ränta.

Finansiella tillgångar omklassificeras inte efter det första redovisningstillfället förutom om koncernen byter affärsmodell för förvaltningen av de finansiella tillgångarna, i vilket fall alla berörda finansiella tillgångar

Den påföljande värderingen för dessa tillgångar sker till upplupet anskaffningsvärde med effektivräntemetoden. Det upplupna anskaffningsvärdet minskas med nedskrivningar. Ränteintäkter, valutakursvinster och -förluster samt nedskrivningar redovisas i resultatet. Vinster eller förluster som uppstår vid bortbokning redovisas i resultatet.

### **Finansiella skulder – Klassificering, efterföljande värdering och vinster och förluster**

Finansiella skulder klassificeras antingen som värderade till upplupet anskaffningsvärde eller verkligt värde via resultaträkningen. Koncernens skulder för tilläggsköpeskillningar hänförliga till rörelseförvärv redovisas till verkligt värde via resultaträkningen. Övriga finansiella skulder redovisas till upplupet an-

skaffningsvärde. Finansiella skulder värderade till verkligt värde via resultatet värderas till verkligt värde och nettovinster och förluster, inklusive räntekostnader, redovisas i resultatet. Påföljande värdering av övriga finansiella skulder sker till upplupet anskaffningsvärde med effektivräntemetoden. Räntekostnader och valutakursvinster och -förluster redovisas i resultatet. Vinster eller förluster vid borttagning från redovisningen redovisas också i resultatet.

### **(iii) Nedskrivningar – förväntade kreditförluster**

MoveAbout redovisar reserver för förväntade kreditförluster på finansiella tillgångar värderade till upplupet anskaffningsvärde. Förlustreserven för kundfordringar värderas till ett belopp motsvarande de förväntade kreditförlusterna för under hela fordrans löptid.

Kundfordringarnas nedskrivningsbehov fastställs utifrån historiska erfarenheter av kundförluster på liknande fordringar. Kreditförlusterna värderas som nuvärdet av alla underskott i kassaflödena (d.v.s. skillnaden mellan kassaflödena i enlighet med avtalet och det kassaflödet som koncernen förväntar sig att erhålla). I normalfallet skrivs kundfordringar ner med 100 % vid 180 dagar efter förfalldatum eftersom detta enligt MoveAbouts bedömning motsvarar den förväntade kreditförlusten vid denna tidpunkt.

Förlustreserven reducerar tillgångarnas värde i rapporten över finansiell ställning.

### **(iv) Borttagande från rapporten över finansiell ställning (bortbokning) Finansiella tillgångar**

Koncernen tar bort en finansiell tillgång från rapporten över finansiell ställning när de avtalsenliga rättigheterna till kassaflödena från den finansiella tillgången upphör eller om den överför rätten att ta emot de avtalsenliga kassaflödena genom en transaktion i vilken i väsentlighet alla risker och fördelar med ägarskapet har överförts eller i vilken koncernen inte överför eller behåller i väsentlighet alla de risker och fördelar med ägarskap och den inte behåller kontrollen över den finansiella tillgången.

Koncernen ingår transaktioner i vilka den överför tillgångar redovisade i rapporten över finansiell ställning, men behåller alla eller i väsentlighet alla risker och fördelar förknippade med de överförda tillgångarna. I de fallen tas inte de överförda tillgångarna bort från redovisningen.

### **Finansiella skulder**

Koncernen bokar bort en finansiell skuld från rapporten över finansiell ställning när de åtaganden som anges i avtalet fullgörs, annulleras eller upphör. Koncernen bokar också bort en finansiell skuld när de avtalsenliga villkoren modifieras och kassaflödena från den modifierade skulden är väsentligt annorlunda. I det fallet redovisas en ny finansiell skuld till verkligt värde baserat på de modifierade villkoren.



När en finansiell skuld bokas bort redovisas skillnaden mellan det redovisade värdet som har tagits bort och den ersättning som har betalats (inklusive överförda icke-monetära tillgångar eller antagna skulder) i resultatet.

#### (v) Kvittning

Finansiella tillgångar och finansiella skulder ska kvittas och redovisas med ett nettobelopp i rapporten över finansiell ställning endast när koncernen har en legal rätt att kvitta de redovisade beloppen och har för avsikt att reglera posterna med ett nettobelopp eller att samtidigt realisera tillgången och reglera skulden.

#### (p) Materiella anläggningstillgångar

##### (i) Ägda tillgångar

Materiella anläggningstillgångar redovisas i koncernen till anskaffningsvärde efter avdrag för ackumulerade avskrivningar och eventuella nedskrivningar. I anskaffningsvärdet ingår inköpspriset samt utgifter direkt hänförliga till tillgången för att bringa den på plats och i skick för att utnyttjas i enlighet med syftet med anskaffningen. Redovisningsprinciper för nedskrivningar framgår nedan.

Det redovisade värdet för en materiell anläggningstillgång tas bort ur rapport över finansiell ställning vid utrangering eller avyttring eller när inga framtida ekonomiska fördelar väntas från användning eller utrangering/avyttring av tillgången. Vinst eller förlust som uppkommer vid avyttring eller utrangering av en tillgång utgörs av skillnaden mellan försäljningspriset och tillgångens redovisade värde med avdrag för direkta försäljningskostnader. Vinst och förlust redovisas som övrig rörelseintäkt/-kostnad.

##### (ii) Tillkommande utgifter

Tillkommande utgifter läggs till anskaffningsvärdet endast om det är sannolikt att de framtida ekonomiska fördelar som är förknippade med tillgången kommer att komma företaget till del och anskaffningsvärdet kan beräknas på ett tillförlitligt sätt. Alla andra tillkommande utgifter redovisas som kostnad i den period de upp-kommer. Reparationer kostnadsförs löpande.

##### (iv) Avskrivningsprinciper

Avskrivning sker linjärt över tillgångens beräknade nyttjandeperiod, mark skrivs inte av. Leasade tillgångar skrivs även de av över beräknad nyttjandeperiod eller, om den är kortare, över den avtalade leasingtiden. Koncernen tillämpar komponentavskrivning vilket innebär att komponenternas bedömda nyttjandeperiod ligger till grund för avskrivningen.

Beräknade nyttjandeperioder;

- maskiner och andra tekniska anläggningar 5 år
- inventarier, verktyg och installationer 5 år

Använda avskrivningsmetoder, restvärden och nyttjandeperioder omprövas vid varje års slut.

#### (q) Immateriella tillgångar

##### (i) Goodwill

Goodwill värderas till anskaffningsvärde minus eventuella ackumulerade nedskrivningar. Goodwill fördelas till kassagenererande enheter och prövas minst årligen för nedskrivningsbehov. Goodwill som uppkommit vid förvärv av intresseföretag inkluderas i det redovisade värdet för andelar i intresseföretag.

##### (ii) Forskning och utveckling

Utgifter för forskning som syftar till att erhålla ny vetenskaplig eller teknisk kunskap redovisas som kostnad då de uppkommer.

Utgifter för utveckling, där forskningsresultat eller annan kunskap tillämpas för att åstadkomma nya eller förbättrade produkter eller processer, redovisas som en tillgång i rapporten över finansiell ställning, om produkten eller processen är tekniskt och kommersiellt användbar och företaget har tillräckliga resurser att fullfölja utvecklingen och därefter använda eller sälja den immateriella tillgången. Det redovisade värdet inkluderar samtliga direkt hänförliga utgifter; t ex för material och tjänster, ersättningar till anställda, registrering av en juridisk rättighet, avskrivningar på patent och licenser, låneutgifter i enlighet med IAS 23. Övriga utgifter för utveckling redovisas i året resultat som kostnad när de uppkommer. I rapport över finansiell ställning redovisade utvecklingsutgifter är upptagna till anskaffningsvärde minus ackumulerade avskrivningar och eventuella nedskrivningar.

##### (iii) Kundrelationer

Verkligt värde för kundrelationer fastställs grundat på beräknade framtida kassaflöden från avtal med befintliga kunder. Kundrelationer skrivs av linjärt under deras beräknade nyttjandeperioder.

##### (iv) Tillkommande utgifter

Tillkommande utgifter för aktiverade immateriella tillgångar redovisas som en tillgång i rapport över finansiell ställning endast då de ökar de framtida ekonomiska fördelarna för den specifika tillgången till vilka de hänförs. Alla andra utgifter kostnadsförs när de uppkommer.



### (vi) Avskrivningsprinciper

Avskrivningar redovisas i årets resultat linjärt över immateriella tillgångars beräknade nyttjandeperioder, såvida inte sådana nyttjandeperioder är obestämbara. Nyttjandeperioderna omprövas minst årligen. Goodwill och andra immateriella tillgångar med en obestämbar nyttjandeperiod eller som ännu inte är färdiga att användas prövas för nedskrivningsbehov årligen och dessutom så snart indikationer uppkommer som tyder på att tillgången i fråga har minskat i värde. Immateriella tillgångar med bestämbara nyttjandeperioder skrivs av från den tidpunkt då de är tillgängliga för användning. De beräknade nyttjandeperioderna är:

- balanserade utvecklingsutgifter och kundrelationer 5 år

### (r) Nedskrivning av materiella anläggningstillgångar, immateriella tillgångar, nyttjanderättstillgångar samt andelar i intresseföretag

Om indikation på nedskrivningsbehov finns beräknas tillgångens återvinningsvärde (se nedan). För goodwill, andra immateriella tillgångar med obestämbar nyttjandeperiod och immateriella tillgångar som ännu ej är färdiga för användning beräknas återvinningsvärdet dessutom årligen. Om det inte går att fastställa väsentligen oberoende kassaflöden för en enskild tillgång, och dess verkliga värde minus försäljningskostnader inte kan användas, grupperas tillgångarna vid prövning av nedskrivningsbehov till den lägsta nivå där det går att identifiera väsentligen oberoende kassaflöden – en så kallad kassagenererande enhet.

En nedskrivning redovisas när en tillgångs eller kassagenererande enhets (grupp av enheters) redovisade värde överstiger återvinningsvärdet. En nedskrivning redovisas som kostnad i årets resultat. Då nedskrivningsbehov identifierats för en kassagenererande enhet (grupp av enheter) fördelas nedskrivningsbeloppet i första hand till goodwill. Därefter görs en proportionell nedskrivning av övriga tillgångar som ingår i enheten (gruppen av enheter).

Återvinningsvärdet är det högsta av verkligt värde minus försäljningskostnader och nyttjandevärde. Vid beräkning av nyttjandevärdet diskonteras framtida kassaflöden med en diskonteringsfaktor som beaktar riskfri ränta och den risk som är förknippad med den specifika tillgången.

Vid beräkning av återvinningsvärdet för kassagenererande enheter som innehåller leasade tillgångar har valet gjorts att från de förväntade kassaflödena dra bort framtida leasingbetalningar. Nyttjanderättstillgångarna inkluderas i enhetens redovisade värde. För att erhålla ett redovisat värde för enheten som är konsistent med det beräknade återvinningsvärdet reduceras det redovisade värdet med enhetens leasingkulld. Med denna approach hanteras leasarna som en del av rörelsen, snarare

än som finansiering, med effekt att diskonteringsräntan beräknas som ett vägt genomsnitt av avkastningskravet på eget kapital och lånat kapital, där leasingkuldsättning inte inkluderas i det lånade kapitalet.

### Återföring av nedskrivning

En nedskrivning reverseras om det både finns indikation på att nedskrivningsbehovet inte längre föreligger och det har skett en förändring i de antaganden som låg till grund för beräkningen av återvinningsvärdet. Nedskrivning av goodwill återförs dock aldrig. En reversering görs endast i den utsträckning som tillgångens redovisade värde efter återföring inte överstiger det redovisade värde som skulle ha redovisats, med avdrag för avskrivning där så är aktuellt, om ingen nedskrivning gjorts.

### (s) Varulager

Varulager värderas till det lägsta av anskaffningsvärdet och nettoförsäljningsvärdet. Anskaffningsvärdet för varulager beräknas genom tillämpning av först in, först ut-metoden (FIFU) och inkluderar utgifter som uppkommit vid förvärvet av lagertillgångarna och transport av dem till deras nuvarande plats och skick. För tillverkade varor och pågående arbete inkluderar anskaffningsvärdet en rimlig andel av indirekta kostnader baserad på en normal kapacitet.

Nettoförsäljningsvärdet är det uppskattade försäljningspriset i den löpande verksamheten, efter avdrag för uppskattade kostnader för färdigställande och för att åstadkomma en försäljning

### (t) Utbetalning av kapital till ägarna

#### (i) Återköp av egna aktier

Förvärv av egna aktier redovisas som en avdragspost från eget kapital. Likvid från avyttring av sådana egetkapitalinstrument redovisas som en ökning av eget kapital. Eventuella transaktionskostnader redovisas direkt i eget kapital.

#### (ii) Utdelningar

Utdelningar redovisas som skuld efter det att årsstämman godkänt utdelningen.

#### (u) Resultat per aktie

Beräkningen av resultat per aktie före utspädning baseras på årets resultat i koncernen hänförligt till moderbolagets ägare och på det vägda genomsnittliga antalet aktier utestående under året. Vid beräkningen av resultat per aktie efter utspädning justeras resultatet och det genomsnittliga antalet aktier



för att ta hänsyn till effekter av potentiella stamaktier, vilka under rapporterade perioder härrör från optioner utgivna till anställda. Utspädningen från optionerna baseras på en beräkning av hur många aktier som hypotetiskt hade kunnat köpas in under perioden med lösenkursen och värdet på återstående tjänster i enlighet med IFRS 2 Aktierelaterade ersättningar. De aktier som inte hade kunnat köpas in leder till utspädning. Vidare inkluderas det antal optioner, och därigenom aktier, som skulle bli intjänade om den grad av uppfyllnad av intjäningsvillkoren som föreligger per utgången av aktuell period även skulle föreligga vid utgången av intjäningsperioden. Potentiella stamaktier ses som utspädande endast under perioder då det leder till en lägre vinst eller större förlust per aktie.

#### **(v) Ersättningar till anställda**

##### **(i) Kortfristiga ersättningar**

Kortfristiga ersättningar till anställda beräknas utan diskontering och redovisas som kostnad när de relaterade tjänsterna erhålls.

En avsättning redovisas för den förväntade kostnaden för vinstandels- och bonusbetalningar när koncernen har en gällande rättslig eller informell förpliktelse att göra sådana betalningar till följd av att tjänster erhållits från anställda och förpliktelsen kan beräknas tillförlitligt.

##### **(ii) Avgiftsbestämda pensionsplaner**

Som avgiftsbestämda pensionsplaner klassificeras de planer där företagets förpliktelse är begränsad till de avgifter företaget åtagit sig att betala. I sådant fall beror storleken på den anställdes pension på de avgifter som företaget betalar till planen eller till ett försäkringsbolag och den kapitalavkastning som avgifterna ger. Följaktligen är det den anställda som bär den aktuariella risken (att ersättningen blir lägre än förväntat) och investeringsrisken (att de investerade tillgångarna kommer att vara otillräckliga för att ge de förväntade ersättningarna). Företagets förpliktelser avseende avgifter till avgiftsbestämda planer redovisas som en kostnad i årets resultat i den takt de intjänas genom att de anställda utfört tjänster åt företaget under en period.

##### **(v) Ersättningar vid uppsägning**

En kostnad för ersättningar i samband med uppsägningar av personal redovisas vid den tidigaste tidpunkten av när företaget inte längre kan dra tillbaka erbjudandet till de anställda eller när företaget redovisar kostnader för omstrukturering. Ersättningarna som beräknas bli reglerade efter tolv månader redovisas till dess nuvärde. Ersättningar som inte förväntas regleras helt inom tolv månader redovisas enligt långfristiga ersättningar.

##### **(vi) Aktierelaterade ersättningar**

Ett optionsprogram möjliggör för de anställda att förvärva aktier i företaget. Det verkliga värdet på tilldelade optioner redovisas som en personalkostnad med en motsvarande ökning av eget kapital. Det verkliga värdet beräknas vid tilldelningstidpunkten och fördelas över intjänandeperioden. Det verkliga värdet på de tilldelade optionerna beräknas med en Black-Scholes-modellen och hänsyn tas till marknadsvillkor och villkor som inte är intjäningsvillkor och de förutsättningar som gällde vid tilldelningstidpunkten. Den kostnad som redovisas motsvarar verkliga värdet av en uppskattning av det antal optioner som förväntas bli intjänade, med hänsyn till tjänstevillor och prestationsvillkor som inte är marknadsvillkor. Denna kostnad justeras i efterföljande perioder för att till slut återspegla det verkliga antalet intjänade optioner. Justering sker dock inte när förverkande endast beror på att marknadsvillkor och/eller villkor som inte är intjäningsvillkor inte uppfylls.

Sociala avgifter hänförliga till aktierelaterade instrument till anställda som ersättning för köpta tjänster kostnadsförs fördelat på de perioder under vilka tjänsterna utförs. Avsättningen för sociala avgifter baseras på optionernas verkliga värde vid rapporttillfället.

##### **(x) Avsättningar**

En avsättning skiljer sig från andra skulder genom att det råder ovisshet om betalningstidpunkt eller beloppets storlek för att reglera avsättningen. En avsättning redovisas i rapporten över finansiell ställning när det finns en befintlig legal eller informell förpliktelse som en följd av en inträffad händelse, och det är troligt att ett utflöde av ekonomiska resurser kommer att krävas för att reglera förpliktelsen samt en tillförlitlig uppskattning av beloppet kan göras.

Avsättningar görs med det belopp som är den bästa uppskattningen av det som krävs för att reglera den befintliga förpliktelsen på balansdagen. Där effekten av när i tiden betalning sker är väsentlig, beräknas avsättningar genom diskontering av det förväntade framtida kassaflödet till en räntesats före skatt som återspeglar aktuella marknadsbedömningar av pengars tidsvärde och, om det är tillämpligt, de risker som är förknippade med skulden.

##### **(y) Eventualförpliktelser**

Upplysning om eventualförpliktelse lämnas när det finns ett möjligt åtagande som härrör från inträffade händelser och vars förekomst bekräftas endast av en eller flera osäkra framtida händelser utom koncernens kontroll eller när det finns ett åtagande som inte redovisas som en skuld eller avsättning på grund av det inte är troligt att ett utflöde av resurser kommer att krävas eller inte kan beräknas med tillräcklig tillförlitlighet.



*Du är vad du kör.  
Klimatsmart mobilitet.*





## NOT 02 // INTÄKTER

### Intäktsströmmar

Koncernen genererar intäkter främst från bildeling genom nya mobilitetslösningar

Koncernen	2021	2020
<i>Tkr</i>		
Bideling genom mobilitetslösningar	44 009	26 574
<b>Summa nettoomsättning</b>	<b>44 009</b>	<b>26 574</b>

### Fördelning av intäkter från avtal med kunder

Fördelningen av intäkter från avtal med på huvudsakliga geografiska marknader, större produkt- och tjänsteområden och tidpunkt för intäktsredovisning sammanfattas nedan. Koncernens verksamhet består av ett rörelsesegment, det vill säga verksamheten består av en affärsverksamhet som ger intäkter och genererar kostnader och vars rörelseresultat granskas av företagets högsta verkställande beslutsfattare som underlag för uppföljning av resultat och för fördelning av resurser.

Koncernen	2021	2020
<b>1 januari - 31 december</b>		
<i>Tkr</i>		
<b>Geografisk marknad:</b>		
Norge	13 355	7 012
Sverige	20 915	19 562
Tyskland	9 739	-
<b>Tidpunkt för intäktsredovisning</b>		
Varor och tjänster som redovisas över tid	44 009	26 574
<b>Summa Intäkter från avtal med kunder</b>	<b>44 009</b>	<b>26 574</b>

## NOT 03 // ÖVRIGA RÖRELSEINTÄKTER

Koncernen	2021	2020
<i>Tkr</i>		
Statliga bidrag	800	1 093
Vinst vid försäljning av anläggningstillgångar	63	43
Hysesintäkter	135	196
Övrigt	2 571	2 283
	<b>3 569</b>	<b>3 615</b>

## NOT 04 // ÖVRIGA EXTERNA KOSTNADER

Koncernen	2021	2020
<i>Tkr</i>		
Konsultverksamhet och redovisning	16 212	5 757
Kontors- och IT- kostnader	5 638	1 716
Marknadsföring	2 373	1 192
Övrigt	5 400	1 088
	<b>29 623</b>	<b>9 753</b>



**NOT 05 // ANSTÄLLDA, PERSONALKOSTNADER OCH LEDANDE BEFATTNINGSHAVARES ERSÄTTNINGAR**

**Kostnader för ersättningar till anställda**

Koncernen	2021	2020
<i>Tkr</i>		
Löner och ersättningar m.m.	22 269	8 306
Aktierelaterade ersättningar	2 055	1 425
Pensionskostnader, avgiftsbaserade planer	685	200
Sociala avgifter	1 798	1 619
	<b>26 807</b>	<b>11 550</b>

**Avgiftsbestämda pensionsplaner**

I Sverige, Tyskland och Norge har koncernen avgiftsbestämda pensionsplaner för anställda som helt bekostas av företagen. Betalning till dessa planer sker löpande enligt reglerna i respektive plan.

**Medelantalet anställda**

Koncernen	2021	varav män	2020	varav män
Sverige	25	21	21	20
Norge	11	9	2,5	2,5
Tyskland	12	10	-	-
<b>Koncernen totalt</b>	<b>48</b>	<b>83 %</b>	<b>23,5</b>	<b>96 %</b>

**Könsfördelning i företagsledningen**

	31.12.2021 Andel kvinnor	31.12.2020 Andel kvinnor
<b>Koncernen totalt</b>		
Styrelser	25 %	0 %
Övriga ledande befattningshavare	0 %	0 %

**Löner och andra ersättningar, pensionskostnader samt pensionsförpliktelser för ledande befattningshavare i koncernen**

Koncernen	2021 Ledande befattningshavare	2020 Ledande befattningshavare
<i>Tkr</i>		
Löner och andra ersättningar	5 404	4 299
Pensionskostnader	50	30
<b>Summa</b>	<b>5 454</b>	<b>4 329</b>
Jarle Frøshaug (Senior Rådgivare Move About AS)	1 368	936
Erik Norenfelt (CTO Move About Technology AB)	1 536	1 289
Mikael Kilter (VD Move About AB)	-	1 074
Morten Von Krogh (VD Move About AS)	1 326	1 030
Bent Fossum (CFO Move About AS)	1 224	-
<b>Summa</b>	<b>5 454</b>	<b>4 329</b>

Någon ersättning har inte betalats ut som lön till personer med ledande befattning (det vill säga styrelsen eller VD). Fakturering har skett från egna bolag avseende dessa ersättningar. Se även not 19.



### Aktierelaterade ersättningar

Aktieoptioner i Move About AS tilldelades nyckelpersoner och styrelseledamöter vid tidpunkten för utfärdandet i december 2020. De tilldelade optionerna emitteras i 3 olika trancher (delar), med olika intjänande- och lösenpriser, med fördelningen 30%, 35% och 35% i tranche 1, tranche 2 respektive tranche 3. Aktieoptionerna kan utnyttjas vid intjänandet, dock kan utnyttjade aktieoptioner utnyttjas vid nästa tilldelning av tranche, dock senast 6 månader efter intjänande av tranche 3. Aktieoptionerna inom tranche 1 intjänas fullt ut vid tilldelningen, tranche 2 intjänas 1 år efter tilldelning och tranche 3 intjänas 2 år efter tilldelning. De emitterade optionerna har en löptid på totalt 2,5 år, dvs 6 månader efter intjänande av tranche 3. Lösenpriset för aktieoptionerna i tranche 1 är 206 SEK per aktie, i tranche 2 247 SEK per aktie och i tranche 3 296 kr per aktie.

De tilldelade optionerna kan endast utnyttjas om innehavaren är anställd eller engagerad i bolaget. I vissa situationer där bolaget förvärvas och en betydande ägarkoncentration inträffar som en konsekvens kommer detta att påskynda intjänande av kvarvarande utestående optioner. I det fall utdelning skulle komma att inträffa kommer lösenpriserna att justeras. Bolaget har rätt att reglera optionerna kontant när innehavaren av optionen önskar utnyttja den. Optionerna har tilldelats 21 anställda inom Move About AS och dess dotterbolag samt 6 styrelseledamöter och en extern part. 50% av aktierna som emitterats vid utnyttjande av intjänade optioner kan avyttras av innehavaren omedelbart vid aktieemission och resterande 50% kan avyttras innan 36 månader efter utnyttjande av optionen.

### Aktierelaterade kostnader

Tkr

	2021	2020
Aktieoptionsprogram	2 239	1 245
Upplupna sociala kostnader	-184	180
<b>Redovisat som personalkostnad</b>	<b>2 055</b>	<b>1 425</b>

### Avstämning av utestående optioner

	2021		2020	
	Antal aktieoptioner	Genomsnittligt lösenpris SEK/aktie	Antal aktieoptioner	WAEP
Utestående optioner 1 januari	17 670	-	-	-
Tilldelade under året	-	-	17 670	251,85
Förverkade under året	17 670	253	-	-
Utnyttjade under året	-	-	-	-
Förfallna under året	-	-	-	-
<b>Utestående optioner 31 december</b>	<b>-</b>	<b>-</b>	<b>17 670</b>	<b>-</b>
<b>I % av antal utestående aktier</b>	<b>0 %</b>	<b>-</b>	<b>14 %</b>	
Inlösenbara optioner per 31 december	-	253	5 301	206

Vägt genomsnittligt lösenpris för aktieoptionerna per 31 december 2020 var SEK 252 till SEK 296. Genomsnittlig återstående löptid på utestående aktieoptioner per 31 december 2020 uppgick till 2,46 år.

I slutet av år 2020 var vägt genomsnittligt lösenpris på inlösenbara optioner 206 SEK.

På styrelsemöte 07.09.21 beslutades att annullera det pågående optionsprogrammet. Beslutet tog samråd med programmets deltagare och medför en icke kassaflödespåverkande lönekostnad uppgående till 4,1 MSEK.



### Värdering aktieoptioner

Verkligt värde på tilldelade optioner har beräknats till 3472 TSEK exklusive sociala kostnader. Beräkningen av det teoretiska värdet för dessa optioner har tagits fram med hjälp av Black-Scholes optionsvärderingsmodell.

Grunden för värdering innehåller flera faktorer som påverkar det beräknade verkliga värdet för tilldelade optioner. Följande antaganden användes vid beräkningen:

	December 2020		
	Tranche 1	Tranche 2	Tranche 3
Pris vid tilldelningsdagen	SEK 403	SEK 403	SEK 403
Lösenpris	SEK 206	SEK 247	SEK 296
Tilldelningsdag	01.12.2020	01.12.2020	01.12.2020
Löptid (år)	1,25	1,75	2,25
Risikfria räntan	0,06 %	0,19 %	0,19 %
Volatilitet	60 %	60 %	60 %
Beräknat verkligt värde per option	SEK 213	SEK 197	SEK 182

Eftersom det inte finns någon historik tillgänglig avseende mönster för inlösen, då detta är bolagets första optionsprogram, har hälften av perioden från intjänande till förfallotid ansetts vara en bra uppskattning att användas vid beräkningen av aktieoptionernas verkliga värde.

I denna värdering använder vi den 1-åriga norska statsobligationen per 1 december 2020 för tranche 1. För tranche 2 och 3, som båda är relativt nära tvååriga löptider, använder vi en uppskattad ränta. Eftersom det inte finns någon 2-årig noterad obligation har vi interpolerat mellan 1- och 3-åriga obligationer.

Eftersom Move Abouts aktier är onoterade finns inga historiska data om aktiehandelns volatilitet. Som ett alternativt tillvägagångssätt har volatilitetsfaktorer för en grupp jämförbara bolag, som är noterade, analyserats utifrån deras handelshistorik och detta har använts vid uppskattning av volatilitet. För Move About finns ett begränsat antal jämförbara börsbolag och följaktligen bedöms bedömningsosäkerheten vara hög.

### Känslighetsanalys

Känslighet avseende tillämpade volatilitetsantagandet är som följer:

	Volatilitet	Tranche 1	Tranche 2	Tranche 3
	50 %	207	184	164
	55 %	209	190	173
	60 %	213	197	182
	65 %	217	203	191
	70 %	221	209	200
	75 %	225	215	209

### NOT 06 // ARVODE OCH KOSTNADSERSÄTTNING TILL REVISORER

Koncernen	2021	2020
<i>Tkr</i>		
Revisionsuppdrag	1 052	758
Övriga tjänster	1 492	37
	<b>2 544</b>	<b>795</b>

Med revisionsuppdrag avses lagstadgad revision av års- och koncernredovisningen och bokföringen samt styrelsens och verkställande direktörens förvaltning samt revision och annan granskning utförd i enlighet med överenskommelse eller avtal. Detta inkluderar övriga arbetsuppgifter som det ankommer på bolagets revisor att utföra samt rådgivning eller annat biträde som föranleds av iakttagelser vid sådan granskning eller genomförandet av sådana övriga arbetsuppgifter.



## NOT 07 // SKATTER

### Redovisat i rapporten över resultat och övrigt totalresultat

Koncernen	2021	2020
<i>Tkr</i>		
Aktuell skattekostnad	-	-
Uppskjuten skattekostnad (+) / intäkt (-)	-	-
	-	-
<b>Totalt redovisad skattekostnad i koncernen</b>	<b>-</b>	<b>-</b>

### Avstämning av effektiv skatt

Koncernen	2021 (%)	2021	2020 (%)	2020
Resultat före skatt		-47 139		-9 890
Skatt enligt gällande skattesats för moderbolaget	20,60 %	-9 711	21,4 %	-2 116
Effekt av andra skattesatser för utländska koncernföretag (Norge)	1,40 %	-376	0,60 %	-40
Effekt av andra skattesatser för utländska koncernföretag (Tyskland)	0,00 %	-	-	-
Effekt av omräkning av uppskjutna skattefordringar för utländska koncernföretag	-5,00 %	486	-7,17 %	710
Ej avdragsgilla kostnader	-2,48 %	241	-0,33 %	33
Övrigt	-2,41 %	234	-0,48 %	47
Ökning i underskottsavdrag utan motsvarande aktivering av uppskjuten skatt	-86,03 %	8 354	-13,82 %	1 367
Redovisad effektiv skatt	0,00 %	-	0,00 %	-

### Skatt hänförlig till övrigt totalresultat

Koncernen	2021			2020		
	Före skatt	Skatt	Efter skatt	Före skatt	Skatt	Efter skatt
<i>Tkr</i>						
Årets omräkningsdifferenser vid omräkning av utländska verksamheter	-446	0	-446	800	0	800
<b>Övrigt totalresultat</b>	<b>467</b>	<b>0</b>	<b>467</b>	<b>800</b>	<b>0</b>	<b>800</b>

### Redovisat i rapporten över finansiell ställning

#### Ej redovisade uppskjutna skattefordringar

Avdragsgilla temporära skillnader och skattemässiga underskottsavdrag för vilka uppskjutna skattefordringar inte har redovisats i rapporten över finansiell ställning

Koncernen	2021	2020
<i>Tkr</i>		
Avdragsgilla temporära skillnader	6 425	4 630
Skattemässiga underskott	98 051	55 986
	<b>104 476</b>	<b>60 616</b>
<b>Ej redovisade uppskjutna skattefordringar</b>	<b>21 522</b>	<b>13 168</b>

#### Förändrad skattesats

Fr.o.m. 1 januari 2019 är skattesatsen i Sverige 21,4% för företag med räkenskapsår som börjar 1 januari 2019 eller senare. Skattesatsen sänks till 20,6 % för räkenskapsår som börjar 1 januari 2021 eller senare.



## NOT 08 // RESULTAT PER AKTIE

Nämnamnaren i beräkningen av proforma resultat per aktie för varje presenterad period är antalet aktier som emitterats vid ikraftträdandet av prospektet vilket inkluderar dessa kombinerade finansiella rapporter.

Resultat per aktie proforma efter utspädning är detsamma som proforma resultat per aktie före utspädning för de presenterade perioderna.

Presenterade data för resultat per aktie utgör proforma och ska inte ses som historisk information.

Proforma resultat per aktier beräknas genom att dividera:

Resultat hänförligt till moderbolagets aktieägare med antalet utestående stamaktier vid prospektets utfärdandedatum.

	2021	2020
Årets resultat hänförligt till moderbolagets aktieägare	-46 164	-9 089
Antal stamaktier	24 927 100	20 127 100
Resultat per aktie före och efter utspädning	-1,85	-0,45

Ingen utspädning uppstår då årets resultat är negativt

## NOT 09 // IMMATERIELLA ANLÄGGNINGSTILLGÅNGAR

### Internt utvecklade immateriella tillgångar och goodwill

Koncernen	Utvecklings- utgifter	Goodwill	Kund- relationer	Totalt
<i>Tkr</i>				
<b>Akkumulerade anskaffningsvärden</b>				
Ingående balans 2020-01-01	2 404	-	-	2 404
Utgående balans 2020-12-31	2 404	-	-	2 404
Ingående balans 2021-01-01	2 404	-	-	2 404
Rörelseförvärv	-	39 776	2 223	41 999
Omräkningsdifferens valuta	-	440	25	465
Utgående balans 2021-12-31	2 404	40 216	2 248	44 868
<b>Akkumulerade av- och nedskrivningar</b>				
Ingående balans 2020-01-01	663	-	-	663
Årets avskrivningar	433	-	-	433
Utgående balans 2020-12-31	1 097	-	-	1 097
Ingående balans 2021-01-01	1 097	-	-	1 097
Årets avskrivningar	561	-	243	804
Utgående balans 2021-12-31	1 658	-	243	1 901
<b>Redovisade värden</b>				
Per 2020-01-01	1 740	-	-	1 740
Per 2020-12-31	1 307	-	-	1 307
Per 2021-01-01	1 307	-	-	1 307
Per 2021-12-31	746	40 216	2 005	42 967

Utvecklingsutgifter omfattar utvecklingen av den plattform som används för att hyra bilar och hantera betalningen av hyran.

Prövning av nedskrivningsbehov för immateriella tillgångar kommer sker årligen, samt då indikationer finns på att nedskrivningsbehov föreligger.

Detaljerad beskrivning av använda antaganden på goodwill

WAAC	IRR	Långsiktigt tillväxthastighet
14,40 %	34,60 %	0 %



**NOT 10 // MATERIELLA ANLÄGGNINGSTILLGÅNGAR**

<b>Koncernen</b>	<b>Inventarier, verktyg och installationer</b>	<b>Totalt</b>
<i>Tkr</i>		
<b>Anskaffningsvärde</b>		
Ingående balans 1 januari 2020	289	289
Förvärv	8	8
Utgående balans 31 december 2020	297	297
Ingående balans 1 januari 2021	297	297
Förvärv	6 593	6 593
Utgående balans 31 december 2021	6 890	6 890
<b>Avskrivningar</b>		
Ingående balans 1 januari 2020	45	45
Årets avskrivningar	54	54
Avyttringar	-10	-10
Utgående balans 31 december 2020	89	89
Ingående balans 1 januari 2021	89	89
Årets avskrivningar	647	647
Avyttringar	-10	-10
Utgående balans 31 december 2021	726	726

**Redovisade värden**

1 januari 2020	244	244
31 december 2020	208	208
1 januari 2021	208	208
31 december 2021	6208	6208

**NOT 11 // LIKVIDA MEDEL**

<b>Koncernen</b>	<b>31.12.2021</b>	<b>31.12.2020</b>
<i>Tkr</i>		
<i>Följande delkomponenter ingår i likvida medel</i>		
Kassa och banktillgodohavanden	5 851	981
<i>Summa enligt rapporten över finansiell ställning och</i>	5 851	981

Erbjudna banksättningar är 384 TSEK för 2021 och 375 TSEK för 2020



## NOT 12 // EGET KAPITAL

### Typer av aktier

Totalt antal utestående aktier i Move About Group AB per balansdatum uppgår till 24 927 100 till ett nominellt värde om 100 SEK per aktie. Alla emitterade aktier är fullt betalda. Move About Group AB har en klass av aktier, stamaktier, med lika rätt för samtliga aktier. Ägare av stamaktier är berättigade till utdelning och har rätt till en röst per aktie vid bolagsstämma.

### Omräkningsreserv

Omräkningsreserven innefattar alla valutakursdifferenser som uppstår vid omräkning av finansiella rapporter från utländska verksamheter som har upprättat sina finansiella rapporter i en annan valuta än den valuta som koncernens finansiella rapporter presenteras i. Moderbolaget och koncernen presenterar sina finansiella rapporter i svenska kronor. Vidare består omräkningsreserven av valutakursdifferenser som uppstår vid omvärdering av skulder som upptagits som säkringsinstrument av en nettoinvestering i en utländsk verksamhet.

## NOT 13 // RÄNTEBÄRANDE SKULDER

I det följande framgår information om företagets avtalsmässiga villkor avseende räntebärande skulder. För mer information om företagets exponering för ränterisk och risk för valutakursförändringar hänvisas till not 18.

Koncernen	2021	2020
<i>Tkr</i>		
<b>Långfristiga skulder</b>		
Banklån	500	1 307
Leasingskulder	31 330	7 573
	<b>31 830</b>	<b>8 880</b>
<b>Kortfristiga skulder</b>		
Kortfristig del av banklån	750	854
Konvertibelt lån	11 516	-
Kortfristig del av leasingskulder	21 435	9 644
	<b>33 701</b>	<b>10 498</b>

### Villkor och återbetalningstider

Villkor och återbetalningstider se tabell nedan.

<i>Tkr</i>	Valuta	Nom. rta	Förfall	2021		2020	
				Nom. värde	Redov. värde	Nom. värde	Redov. värde
Banklån	SEK	4,05	30.05.2023	-	-	-	161
Banklån	SEK	5,32	30.08.2022	-	1 250	-	2 000
Konvertibelt lån	SEK	-	31.03.2021	-	11 516	-	-
Leasingskulder	SEK	Rörlig ränta	*Se not 17 Leasing	-	52 765	-	17 217
<b>Totala räntebärande skulder</b>				<b>65 531</b>		<b>19 378</b>	



**NOT 14 // ÖVRIGA SKULDER****Koncernen***Tkr***Övriga långfristiga skulder**

Lån från aktieägare

**Övriga kortfristiga skulder**

Upplupna löner, semesterlön och källskatt

Upplupna sociala kostnader

Övriga kortfristiga skulder

Summa övriga kortfristiga skulder

	31.12.2021	31.12.2020
	-	-
	-	-
	1 830	1 341
	1 268	916
	23 531	1 904
	26 629	4 162

**NOT 15 // VÄRDERING AV FINANSIELLA TILLGÅNGAR OCH SKULDER TILL VERKLIGT VÄRDE SAMT KATEGORIINDELNING****(a) Klassificering och nivå i värderingshierarkin****Koncernen***Tkr*

Kundfordringar

Övriga fordringar

Likvida medel

**Finansiella tillgångar som redovisas till upplupet anskaffningsvärde**

Bank- och konvertibelt lån

Leverantörsskulder

**Finansiella skulder som redovisas till upplupet anskaffningsvärde**

	2021	2020
	19 734	3 947
	1 817	2 923
	5 851	981
	<b>27 402</b>	<b>7 851</b>
	12 766	2 161
	20 098	5 618
	<b>32 864</b>	<b>7 779</b>

Redovisat värde på kundfordringar, övriga fordringar, likvida medel, leasingkulder, leverantörsskulder och övriga skulder utgör en rimlig approximation av verkligt värde eftersom de är kortfristiga, eller hänför sig till skulder med rörlig ränta där det inte har varit väsentliga ändringar i markadsräntor sedan tidpunkten för upptagande.

Koncernen har inga finansiella instrument som är värderad till verkligt värde



## NOT 16 // FINANSIELLA RISKER OCH RISKHANTERING

Koncernen är genom sin verksamhet exponerad för olika slag av finansiella risker.

- Kreditrisk
- Likviditetsrisk
- Marknadsrisk

### Ramverk för finansiell riskhantering

Koncernens finanspolicy för hantering av finansiella risker har utformats av styrelsen och bildar ett ramverk av riktlinjer och regler i form av riskmandat och limiter för finansverksamheten. Ansvar för koncernens finansiella transaktioner och risker hanteras centralt av koncernens finansfunktion som finns inom moderbolaget. Den övergripande målsättningen för finansfunktionen är att tillhandahålla en kostnadseffektiv finansiering samt att minimera negativa effekter på koncernens resultat som härrör från marknadsrisker. Group accounting manager är ansvarig för den centrala finansfunktionen och rapporterar löpande till Group CFO.

### Likviditetsrisk

Likviditetsrisken är risken att koncernen kan få problem att fullgöra sina skyldigheter som är förknippade med finansiella skulder. Koncernen har rullande 12 månaders likviditetsplanering som omfattar alla koncernens enheter. Planeringen uppdateras varje vecka. Koncernens prognoser som omfattar 3 år innefattar likviditetsplanering på medellång sikt. Likviditetsplaneringen används för att hantera likviditetsrisken och kostnaderna för finansieringen av koncernen. Målsättningen är att koncernen ska kunna klara sina finansiella åtaganden i uppgångar såväl som nedgångar utan betydande oförutsebara kostnader och utan att riskera koncernens

rykte. Koncernens policy är att minimera upplåningsbehovet genom att använda överskottslikviditet inom koncernen genom cash pools som har inrättats av den centrala finansavdelningen. Likviditetsriskerna hanteras centralt för hela koncernen av den centrala finansavdelningen. Enligt finanspolicy ska det alltid finnas tillräckligt med kontanta medel och garanterade krediter för att täcka de närmaste 12 antal månadernas likviditetsbehov. Dessutom har förfallen på de finansiella skulderna spridits över tiden för att begränsa likviditetsrisken. Företaget kommer att samla in pengar genom en emission eller genom andre finansielle instrumenter om det behövs.

Kreditfaciliteter	Nominellt	Nom, Mkr	Utnyttjat	Tillgängligt
Tillgängliga likvida medel				5851
<b>Likviditetsreserv</b>				<b>5851</b>



### Förfallostruktur finansiella skulder – odiskonterade kassaflöden

#### Koncern

Tkr	2021						
	Valuta	Tot	<1 mån	<1 år	1-2 år	2-5 år	> 5 år
Banklån	SEK	1 250	-	750	500	-	-
Leverantörsskulder	SEK	20 098	20 098	-	-	-	-
Leasingskulder	SEK/NOK	52 765	-	21 435	16 455	14 875	-
<b>Summa</b>		<b>74 113</b>	<b>20 098</b>	<b>22 185</b>	<b>16 955</b>	<b>14 875</b>	-

Tkr	2020						
	Valuta	Tot	<1 mån	<1 år	1-2 år	2-5 år	> 5 år
Banklån	SEK	1 307	-	792	515	-	-
Leverantörsskulder	SEK	5 618	5 618	-	-	-	-
Leasingskulder	SEK, NOK	19 689	-	10 415	6 460	2 814	-
<b>Summa</b>		<b>26 614</b>	<b>5 618</b>	<b>11 207</b>	<b>6 975</b>	<b>2 814</b>	-

#### Marknadsrisk

Marknadsrisk är att risken för att verkligt värde på eller framtida kassaflöden från ett finansiellt instrument varierar på grund av förändringar i marknadspriser. Marknadsriskerna indelas av IFRS i tre typer, valutarisk, ränterisk och andra prISRISKER. De marknadsriskerna som främst påverkar koncernen utgörs av ränterisker och valutarisker. Koncernens målsättning är att hantera och kontrollera marknadsriskerna inom fastställda parametrar och samtidigt optimera en påverkan på det konsoliderade resultatet. Resultatet av risktagandet

inom givna ramar. Parametrarna är fastställda med syfte att marknadsriskerna på kort sikt (6-12 månader) endast ska påverka koncernens resultat och ställning marginellt. På längre sikt, kommer emellertid varaktiga förändringar i valutakurser, räntor och elpris få en påverkan på det konsoliderade resultatet.



### Ränterisk

Ränterisk är risken att värdet på finansiella instrument varierar på grund av förändringar i marknadsräntor. Ränterisk kan leda till förändring i verkliga värden och förändringar i kassaflöden. En betydande faktor som påverkar ränterisken är räntebindningstiden. Koncernens ränterisk uppstår i huvudsak genom leasing och hanteras av den centrala finansfunktionen.

### Känslighetsanalys – ränterisk

Genomslaget på ränteintäkter och räntekostnader under kommande tolv månadersperiod vid en ränteuppgång/-nedgång på 1 procentenhet på balansdagen uppgår till +200 SEK/-200 SEK givet de räntebärande tillgångar och skulder som finns per balansdagen.

### Valutarisk

Risken att verkliga värden och kassaflöden avseende finansiella instrument kan fluktuera när värdet på främmande valutor förändras kallas valutarisk. Koncernen är exponerad mot valutarisk på transaktioner i den meningen att det finns en blandning mellan valutorna i vilken försäljning, inköp, fordringar och skulder är noterade och respektive funktionell valuta i koncernbolagen. Den funktionella valutan för koncernbolagen är primärt i SEK. Transaktionerna är primärt gjorda i valutorna SEK, NOK och EUR.

### Känslighetsanalys – valutakursrisk

En 10 % förstärkning av den norska kronan gentemot andra valutor per 31 december 2021 skulle innebära en förändring av eget kapital med -3 818 SEK och av resultat med -2 688 SEK. En 10 % förstärkning av euro gentemot andra valutor per 31 december 2021 skulle innebära en förändring av eget kapital med -532 SEK och av resultat med -496 SEK. Känslighetsanalysen grundar sig på att alla andra faktorer (t ex räntan) förblir oförändrade. Samma förutsättningar tillämpades för 2020.

### Kreditrisk

Kreditrisken är risken för att en kund eller motpart i ett finansiellt instrument inte kan fullgöra sitt åtagande och därigenom förorsakar koncernen en finansiell förlust och uppstår huvudsakligen från koncernens kundfordringar och investeringar i skuldinstrument. Det redovisade värdet av finansiella tillgångar utgör den maximala kreditexponeringen. Nedskrivningar av finansiella tillgångar och avtalstillgångar redovisas i resultatet enligt följande.

	2021	2020
<i>Tkr</i>		
Nedskrivningar av kundfordringar och avtalstillgångar som härrör från avtal med kunder	-	-
<b>Summa</b>		-

### Kreditrisk i kundfordringar

Koncernens kreditriskexponering påverkas huvudsakligen av varje kunds enskilda egenskaper. Ledningen beaktar emellertid de faktorer som kan påverka kreditrisken hos kundbasen, inklusive risken för fallissemang förknippad med branschen och det land där kunderna är verksamma. Uppgifter om koncentration av intäkter ingår i not 2. Koncernen har upprättat en kreditpolicy enligt vilken varje ny kund individuellt analyseras för kreditvärdighet innan koncernens generella betalnings- och leveransvillkor erbjuds. Koncernens granskning omfattar externa kreditbetyg, om de finns tillgängliga, finansiella rapporter, og information från kreditvärderingsinstitut. Koncernen begränsar kreditriskexponering från kundfordringar genom förskottsbetalning av företagskunder med 30 dagars kredittid. Privatkunder betalar forskudsvis med kort genom Stripe.

### Reserv för befarade kreditförluster

Koncernen har historiskt haft minimala förluster på grund av förskottsfakturor till större solida företag. Avsättningar för förluster görs utifrån individuella bedömningar av kundportföljens ålderssammansättning

### Kreditrisk i likvida medel

Koncernen har likvida medel om 5851 tkr den 31 december 2021 (2020: 981 tkr). För likvida medel är banker och finansiella institutioner motparter. Koncernen har ingen risk kring likvida medel utöver finansiella instituts finansiella risk.



### Kapitalhantering

Enligt styrelsens policy är koncernens finansiella målsättning att ha en god finansiell ställning, som bidrar till att bibehålla investerarens, kreditgivarens och marknadens förtroende samt utgöra en grund för fortsatt utveckling av affärsverksamheten; samtidigt som den långsiktiga avkastning som genereras till aktieägarna är tillfredsställande. Baserat på en avvägning mellan hög aktieavkastning, som gynnas av liten egetkapitalandel, och behovet av finansiell stabilitet, som erhålls genom en stor egetkapitalandel, har målet för nettoskuldssättningsgraden satts till 0,5–0,8. Detta bedöms vara en optimal nivå, med hänsyn till de risker som finns i koncernens affärsverksamhet. Anpassningen till detta mål utgör en del av den strategiska planeringen och nivån på nettoskuldssättningsgraden följs löpande upp i den interna rapporteringen till ledningsgruppen och styrelsen. Kapital definieras som totalt eget kapital.

<b>Kapital</b>	<b>2021</b>	<b>2020</b>
Totalt eget kapital	12 434	-8 617
<b>Nettoskuldssättningsgrad</b>	<b>2021</b>	<b>2020</b>
Finansiella skulder	74 113	24 142
Minus likvida medel och kortfristiga placeringar	5 851	981
Nettoskuld	68 262	23 161
Nettoskuldssättningsgrad (Nettoskuld / Totalt eget kapital)	5,49	-2,69

Minskning i nettoskuldssättningsgraden beror både på att nettoskulden ökat med 20 %. Ökningen av nettoskulden kommer sig av ökade leverantörsskulder, leasingskulder och negativt resultat i 2021. Nyemissioner komma att behövas under de närmaste åren. Under året har ingen förändring skett i koncernens kapitalhantering. Varken moderbolaget eller något av dotterbolagen står under externa kapitalkrav.

### NOT 17 // LEASINGAVTAL

#### Leasetagare

Koncernens materiella anläggningstillgångar utgörs både av ägda och av leasade tillgångar.

<b>Koncernen</b>	<b>2021</b>	<b>2020</b>
<i>Tkr</i>		
Materiella anläggningstillgångar som ägs	6 208	208
Nyttjanderättstillgångar, ej förvaltningsfastighet	51 921	14 405
	<b>58 129</b>	<b>14 613</b>

Koncernen leasar flera typer av tillgångar inklusive bilar. Inga leasingavtal innehåller kovenanter eller andra begränsningar utöver säkerheten i den leasade tillgången.

#### Nyttjanderättstillgång

<b>Koncernen</b>	<b>Bilar</b>	<b>Egendom</b>	<b>Summa</b>
<i>Tkr</i>			
Avskrivningar under 2021	16 838	1 326	18 164
Utgående balans 31 december 2021	36 802	15 119	51 921
Avskrivningar under 2020	9 386	488	9 874
Utgående balans 31 december 2020	13 917	488	14 405



### Leasingskulder

Koncernen	2021	2020
<i>Tkr</i>		
Kortfristiga	21 435	9 644
Långfristiga	31 330	7 573
<b>Leasingskulder som ingår i rapporten över finansiell ställning</b>	<b>52 765</b>	<b>17 217</b>

För löptidsanalys av leasingskulderna, se not 16 Finansiella risker och riskhantering i avsnittet om likviditetsrisk.

### Belopp redovisade i resultatet

Koncernen	2021	2020
<i>Tkr</i>		
Avskrivningar på nyttjanderättstillgångar	18 164	9 136
Ränta på leasingskulder	594	378
Kostnader för leasar av lågt värde och korttidsleasing	832	735
	19 590	10 249

### Belopp redovisade i rapporten över kassaflöden

Koncernen	2021	2020
<i>Tkr</i>		
Summa kassaflöden hänförliga till leasingavtal	18 964	10 299

Ovanstående kassaflöde inkluderar såväl belopp för leasingavtal som redovisas som leasingskuld, som belopp som kan se ut i praktiken.

#### Fastighetsleasing

Koncernen leasar byggnader och mark för sina kontorslokaler. Leasingavtalen har en löptid på 3-10år.

#### Fordonleasing

Koncernen leasar fordon med leasingperioder tre-fem år.

### NOT 18 // STÄLLDA SÄKERHETER, EVENTUALFÖRPLIKTELSE OCH EVENTUALTILLGÅNGAR

Koncernen har ställt ut en företagsinteckning på TSEK 3 750 i 2021 och TSEK 3 750 i 2020.

### NOT 19 // NÄRSTÅENDE

#### Närståenderelationer

#### Sammanställning över närståendetransaktioner

Koncernen	År	Inköp av tjänster från närstående	Skuld till närstående per 31 december
<i>Tkr</i>			
<b>Närståenderelation</b>			
Andra närstående	2021	2 904	364
Andra närstående	2020	3 299	198

Tjänster köps för anställning som general manager för Move About AS, Move About AB och Move About Technologies AB. Det gäller Erik Nordenfelt (VD Move About Technology AB) via sitt bolag Erik Nordenfelt AB (äger 14 702 aktier), Mikael Kilter\* (VD Move About AB) via sitt bolag (Sustainable Actions AB) och Jarle Frøshaug (Senior rådgivare Move About as) via sitt bolag Aspector Thincom AS (äger 6 569 aktier). Transaktioner med närstående är prissatta på marknadsmässiga villkor.

\*Mikael Kilter fungerade som VD Move About AB tills nov. 2020



## NOT 23 // FORTSATT DRIFT

Bolaget befinner sig i en tillväxtfas där förlusten är i linje med planerna. Detta har gett upphov till en ansträngd likviditetssituation för bolaget och därmed en osäkerhet kring fortsatt drift av bolaget. Om det mot förmodan skulle bli så är det ur risksynpunkt viktigt att notera att det i ett sådant läge inte kan uteslutas att bolagets tillgångar och skulder inte kan realiseras till bokförda värden. Ledningen arbetar med specifika planer för att erhålla tillräcklig finansiering av bolagets tillväxt och verksamhet vilket är helt nödvändigt för fortsatt drift av bolaget, detta genom att säkra kapitaltillskott i form av konvertibla lån från befintliga aktieägare såväl som via teckningsoptioner. Ledningen har dessutom initierat ett omfattande effektiviseringsprogram som beräknas få fullt genomslag under det fjärde kvartalet 2022. När dessa planerade initiativ har genomförts är styrelsens bedömning att detta är fullgott för att säkerställa fortsatt drift av bolaget och därmed säkerställer dess framtida verksamhet minst ett år framåt för att kunna presentera de finansiella rapporterna med uppfyllande av fortlevnadsprincipen.

## NOT 24 // HÄNDELSER EFTER BALANSDAGEN

Företagets ställning har förbättrats ekonomiskt under 2022.

### Kapitalinsamling och finansiering

Styrelsen beslutade den 1 februari 2022 t om att genomföra en nyemission av aktier och teckningsoptioner (s.k. units) inför Bolagets notering på Nasdaq First North Growth Market. Totalt tecknades och emitterades 4 800 000 units. Bolagets aktie togs upp till handel på Nasdaq First North Growth Market med första handelsdag 23 februari 2022.

Styrelsen har vidare beslutat att genomföra en riktad emission till ett antal personer med koppling till Bolaget villkorat av årsstämmans godkännande. Konvertibler emitteras till ett sammanlagt nominellt värde om 10 000 000 SEK

### Övriga väsentliga händelser

Bolaget har bytt VD från Morten von Krogh till Bolagets nuvarande VD, Olof Jonasson. Bolaget har också bytt CFO från Bent Fossum till Magnus Bergan.

Styrelsen har därför fattat beslut om att anta ett åtgärdsprogram för att minska kostnaderna och säkerställa en lönsam tillväxt i Bolaget. Som ett led i programmet kommer organisationen förenklas och landscheferna i koncernen givits ett större ansvar. Samtliga dotterbolag berörs av åtgärdsprogrammet och 17 av 40 tjänster inom koncernen kommer att upphöra. Åtgärdsprogrammet väntas nå full effekt mot slutet av 2022 och förväntas medföra en väsentlig minskning av Bolagets kostnader under 2023



## NOT 20 // KONCERNFÖRETAG

Namn	Säte, land	Ägarandel i %	
		2021	2020
Mobileeee GmbH	Frankfurt, Tyskland	72,8	-
Mobileeee Btriebsgesellschaft & Co KG	Frankfurt, Tyskland	100	-
Move About Verwaltungs GmbH	Frankfurt, Tyskland	100	-
Move About AS	Oslo, Norge	100	100
Mova About AB	Göteborg, Sverige	100	100
Move About Technology AB	Göteborg, Sverige	100	100

## NOT 21 // RÖRELSEFÖRVÄRV

### Förvärv av dotterbolag i Tyskland

Immateriella tillgångar	2 223
materiella anläggningstillgångar	1 200
Kundfordringar och övriga fordringar	5 687
Likvida medel	12 726
Räntebärande skulder	-13 105
Leveratörsskulder	-6 751
Skatt	-1 343
Tillgångar och skulder, netto	637
	-
Innehav utan bestämmande	-15 980
Koncerngoodwill	39 776
Netto	24 433

Transaktionen	
Likvida medel	11 634
Andel i Move About AS	12 799
Summa transaktionspris	24 433

Den 6 juni 2021 förvärvade företaget 27,8% av Mobileeee GmbH i Frankfurt am Main, Tyskland. Förvärvet gjordes kontant och reglerades den 6 juni 2021. Dessutom förvärvade bolaget 32,7 % av aktierna den 16 juni 2021 genom ett aktiebytesarrangemang med aktier i Move About AS för några nyckelaktieägare. Per den 16 juni 2021 erhålls bestämmande inflytande för bolaget. Från och med detta datum ingår ekonomin för Mobileeee i det sammanslagna bokslutet och en förvärvsanalys upprättas. Från och med den 17 juli förvärvade bolaget ytterligare 12% av bolaget genom ytterligare ett aktiebyteavtal med aktier i Move About AS som slutade med en andel på 72,8% av de totala aktierna i bolaget

## NOT 22 // FÖRSLAG TILL VINSTDISPOSITION

### MODERBOLAGET

#### TILL ÅRSSTÄMMANS FÖRFOGANDE STÅR FÖLJANDE VINSTMEDEL (TKR):

Överkursfond	
Balanserat resultat	-
<b>Årets resultat</b>	<b>-823</b>
<b>Kronor</b>	<b>-823</b>
Styrelsen föreslår att vinstmedlen disponeras så att i ny räkning överförs	-823
	<b>-823</b>





## NOT 25 // VIKTIGA UPPSKATTNINGAR OCH BEDÖMNINGAR

### Viktiga bedömningar vid tillämpning av koncernens redovisningsprinciper

Vissa viktiga redovisningsmässiga bedömningar som gjorts vid tillämpningen av koncernens redovisningsprinciper beskrivs nedan.

#### Leasingavtal

Vissa leasingavtal innehåller förlängningsoptioner respektive uppsägningsoptioner som Koncernen kan utnyttja respektive inte utnyttja upp till ett år innan utgången av den icke-uppsägningsbara leasingperioden. Inträffandet av en viktig händelse eller betydande förändringar i omständigheter som ligger inom Koncernens kontroll och som påverkar om det är rimligt säkert att Koncernen kommer att utnyttja (eller inte utnyttja) en option som ingår i det ursprungliga avtalet.

#### Intäktsredovisning

Move Abouts intäkter kommer huvudsakligen från att tillhandahålla bildelningstjänster till både företag och privatkunder. Bedömningar har gjorts utifrån IFRS 16 om dessa avtal innehåller ett leasingavtal - överlåter avtalen rätten till kunden att under en viss period bestämma över användningen av en identifierad tillgång i utbyte mot ersättning - och därmed ska redovisas i enlighet med IFRS 16. För att bedöma om ett avtal överlåter rätten att bestämma över användningen av en identifierad tillgång under en viss period ska ett företag bedöma om kunden, under hela upplåtelseperioden, har rätt till väsentligen alla de ekonomiska fördelar som uppkommer genom användning av den identifierade tillgången, och rätt att styra användningen av den identifierade tillgången.

Move Abouts bedömning av dess kundavtal är att de inte utgör leasingavtal då Move About har praktisk möjlighet att ersätta bilarna mot andra bilar under hela upplåtelseperioden och Move About skulle kunna tjäna ekonomiskt på sin rätt att byta ut bilen.

Move About anses därmed inte överlåta rätten att bestämma över användningen av bilarna. Framtida ändringar av kundavtalen skulle dock kunna medföra att dessa bedömningar behöver omprövas och då kunna leda till en annan redovisning.

### Viktiga källor till osäkerheter i uppskattningar

De källor till osäkerheter i uppskattningar som anges nedan avser sådana som innebär en signifikant risk för att tillgångars eller skulders värde kan komma att behöva justeras i väsentlig grad under det kommande räkenskapsåret.

#### Uppskjuten skattefordran

Uppskjuten skattefordran avseende förlustavdrag aktiveras i den utsträckning det är sannolikt att avdragen kan avräknas mot överskott av framtida beskattning. I not 7 framgår koncernens ej aktiverade förluster. Inga förluster har aktiverats.





## GODKÄNNANDE AV FINANSIELLA RAPPORTER

Styrelsen och verkställande direktören försäkrar att årsredovisningen har upprättats i enlighet med god redovisningssed i Sverige och koncernredovisningen har upprättats i enlighet med de internationella redovisningsstandarder som avses i Europaparlamentets och rådets förordning (EG) nr 1606/2002 av den 19 juli 2002 om tillämpning av internationella redovisningsstandarder. Årsredovisningen respektive koncernredovisningen ger en rättvisande bild av moderbolagets och koncernens ställning och resultat. Förvaltningsberättelsen för moderbolaget respektive koncernen ger en rättvisande översikt över utvecklingen av moderbolagets och koncernens verksamhet, ställning och resultat samt beskriver väsentliga risker och osäkerhetsfaktorer som moderbolaget och de företag som ingår i koncernen står inför. Årsredovisningen och koncernredovisningen har, som framgår ovan, godkänts för utfärdande av styrelsen och verkställande direktören den 08 juli 2022. Koncernens rapport över resultat och övrigt totalresultat och rapport över finansiell ställning och moderbolagets resultat- och balansräkning blir föremål för fastställelse på årsstämman den 15 juli 2022.

Göteborg den 08 juli 2022

---

Olof Jonasson  
**T.F. KONCERN VD**

Styrelsen

---

Morten Wiese  
**Styrelseordförande**

---

Reidar Langmo  
**Styrelsemedlem**

---

Jessica Sparrfeldt  
**Styrelsemedlem**

---

Bjørn E. A. Hviding  
**Styrelsemedlem**

Vår revisionsberättelse har avlämnats den 08 juli 2022

---

Mathias Arvidsson  
**Auktoriserad Revisor**



### **Morten Wiese** *Styrelseordförande*

Utbildning och erfarenhet: Entreprenör med över 25 års internationell erfarenhet som VD och styrelseordförande i ett antal tillväxtföretag. Morten har bred erfarenhet från flera sektorer så som IoT, Ad/Edtech, industri, detaljhandel och fordon. Morten var tidigare VD för Electronic Tracking Systems och tidigare chef för affärsutveckling på DEFA. Morten är utbildad inom marknadsföring på Norwegian Graduate School of Marketing i Oslo samt inom sociologi på Oslo Universitet..

#### **Innehav i Move About:**

Morten äger 0 aktier i Move About.

**Ordförande sedan:** Mars 2020

**Oberoende till företaget ledarskap:** Ja

**Oberoende till den största aktieägare:** Ja



### **Reidar Langmo** *Styrelsemedlem*

Utbildning och erfarenhet: Reidar har en bred industriell bakgrund både från olje- och gasindustrin och de senaste 30 åren har hans huvudfokus legat på förnybar energi och cleantech. Reidar var medgrundare av REC; det första helintegrerade solcells företaget (PV) i världen, och sedan många år även globalt det största solcells företaget. Reidar har även grundat och varit involverad i flera clean tech start-ups. Reidar har en magisterexamen från Norges teknisk-naturvetenskapliga universitet.

#### **Innehav in Move About:**

Reidar äger 2 005 800 aktier i Move About genom Rebelijo Invest AS.

**Styrelseledamot sedan:** Februari 2020

**Oberoende till företaget ledarskap:** Nej

**Oberoende till den största aktieägare:** Nej



### **Jessica Sparrfeldt** *Styrelsemedlem*

Utbildning och erfarenhet: Tidigare erfarenhet som Nordic Head of Corporate på Collector Bank, Nordic Head of Business Finance på Avida Finans samt Försäljningschef och chef Produktutveckling på Marginalen Bank. Jessica har även varit styrelseordförande i Avida Inkasso Norge.

Jessica har en DIHM examen från IHM Business School, Project Management certificate från George Washington University samt ekonomiutbildning vid Företagsekonomiska institutet.

#### **Innehav i Move About:**

Jessica äger 0 aktier i Move About.

**Styrelseledamot sedan:** Augusti 2021

**Oberoende till företaget ledarskap:** Ja

**Oberoende till den största aktieägare:** Ja



### **Bjørn E. A. Hviding** *Styrelsemedlem*

Utbildning och erfarenhet: Medgrundare av Move About, investerare och entreprenör med tidigare toppositioner i DNVGL och Manpower, samt erfarenhet från tillväxtbolag inom IT-sektorn. Han har också varit VD för Handelshögskolan BI. Bjørn har en magisterexamen i organisationsvetenskap från Universitetet i Bergen och exekutiv vidareutbildning i kvalitetsstyrning och ledarskap från DNV och INSEAD.

#### **Innehav i Move About:**

Bjørn äger 751 300 aktier i Move About genom Capta Invest AS.

**Styrelseledamot sedan:** December 2007

**Oberoende till företaget ledarskap:** Nej

**Oberoende till den största aktieägare:** Ja



FÖR YTTERLIGARE INFORMATION:

**Olof Jonasson**  
**T.F. KONCERN VD**

Telefon: +46790683811,  
Mail; IR@moveaboutgroup.com

Move About Group AB,  
Magasingatan 22,  
411 18 Göteborg,  
Org. no: 559311 - 9232,

[www.moveaboutgroup.com](http://www.moveaboutgroup.com)

**Certified Adviser**

Mangold Fondkommission AB er bolagets Certified Adviser och kan nås på telefon, 08-5030 1550, och via e-mail, [ca@mangold.se](mailto:ca@mangold.se).

# Revisionsberättelse

Till bolagsstämman i Move About Group AB, org. nr 559311-9232

## Rapport om årsredovisningen och koncernredovisningen

---

### Uttalanden

Vi har utfört en revision av årsredovisningen och koncernredovisningen för Move About Group AB för år 2021. Bolagets årsredovisning och koncernredovisning ingår på sidorna 12-59 i detta dokument.

Enligt vår uppfattning har årsredovisningen upprättats i enlighet med årsredovisningslagen och ger en i alla väsentliga avseenden rättvisande bild av moderbolagets finansiella ställning per den 31 december 2021 och av dess finansiella resultat och kassaflöde för året enligt årsredovisningslagen. Koncernredovisningen har upprättats i enlighet med årsredovisningslagen och ger en i alla väsentliga avseenden rättvisande bild av koncernens finansiella ställning per den 31 december 2021 och av dess finansiella resultat och kassaflöde för året enligt International Financial Reporting Standards (IFRS), så som de antagits av EU, och årsredovisningslagen. Förvaltningsberättelsen är förenlig med årsredovisningens och koncernredovisningens övriga delar.

Vi tillstyrker därför att bolagsstämman fastställer resultaträkningen och balansräkningen för moderbolaget samt rapport över totalresultat och rapport över finansiell ställning för koncernen.

---

### Grund för uttalanden

Vi har utfört revisionen enligt International Standards on Auditing (ISA) och god revisions sed i Sverige. Vårt ansvar enligt dessa standarder beskrivs närmare i avsnittet Revisorns ansvar. Vi är oberoende i förhållande till moderbolaget och koncernen enligt god revisors sed i Sverige och har i övrigt fullgjort vårt yrkesetiska ansvar enligt dessa krav.

Vi anser att de revisionsbevis vi har inhämtat är tillräckliga och ändamålsenliga som grund för våra uttalanden.

---

### Väsentliga osäkerhetsfaktorer avseende antagandet om fortsatt drift

Vi vill fästa uppmärksamheten på uppgifterna i förvaltningsberättelsen, under rubriken "Väsentliga händelser efter räkenskapsårets utgång" samt i not 23, att bolaget befinner sig i en tillväxtfas där förlusten är i linje med planerna, att bolaget har en ansträngd likviditetssituation och att ledningen arbetar med specifika planer för att erhålla tillräcklig finansiering av bolagets tillväxt och verksamhet vilket är helt nödvändigt för fortsatt drift av bolaget, detta genom att säkra kapitaltillskott i form av konvertibla lån från befintliga aktieägare såväl som via teckningsoptioner.

Dessa förhållanden tyder på att det finns väsentliga osäkerhetsfaktorer som kan leda till betydande tvivel om bolagets förmåga att fortsätta verksamheten. Vi har inte modifierat våra uttalanden på grund av detta.

---

### Annan information än årsredovisningen och koncernredovisningen

Detta dokument innehåller även annan information än årsredovisningen och koncernredovisningen och återfinns på sidorna 1-11. Det är styrelsen och verkställande direktören som har ansvaret för denna andra information.

Vårt uttalande avseende årsredovisningen och koncernredovisningen omfattar inte denna information och vi gör inget uttalande med bestyrkande avseende denna andra information.

I samband med vår revision av årsredovisningen och koncernredovisningen är det vårt ansvar att läsa den information som identifieras ovan och överväga om informationen i väsentlig utsträckning är oförenlig med årsredovisningen och koncernredovisningen. Vid denna genomgång beaktar vi även den kunskap vi i övrigt inhämtat under revisionen samt bedömer om informationen i övrigt verkar innehålla väsentliga felaktigheter.

Om vi, baserat på det arbete som har utförts avseende denna information, drar slutsatsen att den andra informationen innehåller en väsentlig felaktighet, är vi skyldiga att rapportera detta. Vi har inget att rapportera i det avseendet.

---

### Styrelsens och verkställande direktörens ansvar

Det är styrelsen och verkställande direktören som har ansvaret för att årsredovisningen och koncernredovisningen upprättas och att de ger en rättvisande bild enligt årsredovisningslagen och, vad gäller koncernredovisningen, enligt IFRS så som de antagits av EU. Styrelsen och verkställande direktören ansvarar även för den interna kontroll som de bedömer är nödvändig för att upprätta en årsredovisning och koncernredovisning som inte innehåller några väsentliga felaktigheter, vare sig dessa beror på oegentligheter eller misstag.

Vid upprättandet av årsredovisningen och koncernredovisningen ansvarar styrelsen och verkställande direktören för bedömningen av bolagets och koncernens förmåga att fortsätta verksamheten. De upplyser, när så är tillämpligt, om förhållanden som kan påverka förmågan att fortsätta verksamheten och att använda antagandet om fortsatt drift. Antagandet om fortsatt drift tillämpas dock inte om styrelsen och verkställande direktören avser att likvidera bolaget, upphöra med verksamheten eller inte har något realistiskt alternativ till att göra något av detta.

## Revisorns ansvar

Våra mål är att uppnå en rimlig grad av säkerhet om huruvida årsredovisningen och koncernredovisningen som helhet inte innehåller några väsentliga felaktigheter, vare sig dessa beror på oegentligheter eller misstag, och att lämna en revisionsberättelse som innehåller våra uttalanden. Rimlig säkerhet är en hög grad av säkerhet, men är ingen garanti för att en revision som utförs enligt ISA och god revisionssed i Sverige alltid kommer att upptäcka en väsentlig felaktighet om en sådan finns. Felaktigheter kan uppstå på grund av oegentligheter eller misstag och anses vara väsentliga om de enskilt eller tillsammans rimligen kan förväntas påverka de ekonomiska beslut som användare fattar med grund i årsredovisningen och koncernredovisningen.

Som del av en revision enligt ISA använder vi professionellt omdöme och har en professionellt skeptisk inställning under hela revisionen. Dessutom:

- identifierar och bedömer vi riskerna för väsentliga felaktigheter i årsredovisningen och koncernredovisningen, vare sig dessa beror på oegentligheter eller misstag, utformar och utför granskningsåtgärder bland annat utifrån dessa risker och inhämtar revisionsbevis som är tillräckliga och ändamålsenliga för att utgöra en grund för våra uttalanden. Risken för att inte upptäcka en väsentlig felaktighet till följd av oegentligheter är högre än för en väsentlig felaktighet som beror på misstag, eftersom oegentligheter kan innefatta agerande i maskopi, förfälskning, avsiktliga utelämnanden, felaktig information eller åsidosättande av intern kontroll.
- skaffar vi oss en förståelse av den del av bolagets interna kontroll som har betydelse för vår revision för att utforma granskningsåtgärder som är lämpliga med hänsyn till omständigheterna, men inte för att uttala oss om effektiviteten i den interna kontrollen.
- utvärderar vi lämpligheten i de redovisningsprinciper som används och rimligheten i styrelsens och verkställande direktörens uppskattningar i redovisningen och tillhörande upplysningar.

- drar vi en slutsats om lämpligheten i att styrelsen och verkställande direktören använder antagandet om fortsatt drift vid upprättandet av årsredovisningen och koncernredovisningen. Vi drar också en slutsats, med grund i de inhämtade revisionsbevisen, om huruvida det finns någon väsentlig osäkerhetsfaktor som avser sådana händelser eller förhållanden som kan leda till betydande tvivel om bolagets och koncernens förmåga att fortsätta verksamheten. Om vi drar slutsatsen att det finns en väsentlig osäkerhetsfaktor, måste vi i revisionsberättelsen fästa uppmärksamheten på upplysningarna i årsredovisningen och koncernredovisningen om den väsentliga osäkerhetsfaktorn eller, om sådana upplysningar är otillräckliga, modifiera uttalandet om årsredovisningen och koncernredovisningen. Våra slutsatser baseras på de revisionsbevis som inhämtas fram till datumet för revisionsberättelsen. Dock kan framtida händelser eller förhållanden göra att ett bolag och en koncern inte längre kan fortsätta verksamheten.
- utvärderar vi den övergripande presentationen, strukturen och innehållet i årsredovisningen och koncernredovisningen, däribland upplysningarna, och om årsredovisningen och koncernredovisningen återger de underliggande transaktionerna och händelserna på ett sätt som ger en rättvisande bild.
- inhämtar vi tillräckliga och ändamålsenliga revisionsbevis avseende den finansiella informationen för enheterna eller affärsaktiviteterna inom koncernen för att göra ett uttalande avseende koncernredovisningen. Vi ansvarar för styrning, övervakning och utförande av koncernrevisionen. Vi är ensamt ansvariga för våra uttalanden.

Vi måste informera styrelsen om bland annat revisionens planerade omfattning och inriktning samt tidpunkten för den. Vi måste också informera om betydelsefulla iakttagelser under revisionen, däribland de eventuella betydande brister i den interna kontrollen som vi identifierat.

## Rapport om andra krav enligt lagar och andra författningar

### Uttalanden

Utöver vår revision av årsredovisningen och koncernredovisningen har vi även utfört en revision av styrelsens och verkställande direktörens förvaltning för Move About Group AB för år 2021 samt av förslaget till dispositioner beträffande bolagets vinst eller förlust.

Vi tillstyrker att bolagsstämman disponerar vinsten enligt förslaget i förvaltningsberättelsen och beviljar styrelsens ledamöter och verkställande direktören ansvarsfrihet för räkenskapsåret.

### Grund för uttalanden

Vi har utfört revisionen enligt god revisionssed i Sverige. Vårt ansvar enligt denna beskrivs närmare i avsnittet Revisorns ansvar. Vi är oberoende i förhållande till moderbolaget och koncernen enligt god revisorssed i Sverige och har i övrigt fullgjort vårt yrkesetiska ansvar enligt dessa krav.

Vi anser att de revisionsbevis vi har inhämtat är tillräckliga och ändamålsenliga som grund för våra uttalanden.

### Styrelsens och verkställande direktörens ansvar

Det är styrelsen som har ansvaret för förslaget till dispositioner beträffande bolagets vinst eller förlust. Vid förslag till utdelning innefattar detta bland annat en bedömning av om utdelningen är försvarlig med hänsyn till de krav som bolagets och koncernens verksamhetsart, omfattning och risker ställer på storleken av moderbolagets och koncernens egna kapital, konsolideringsbehov, likviditet och ställning i övrigt.

Styrelsen ansvarar för bolagets organisation och förvaltningen av bolagets angelägenheter. Detta innefattar bland annat att fortlöpande bedöma bolagets och koncernens ekonomiska situation och att tillse

att bolagets organisation är utformad så att bokföringen, medelsförvaltningen och bolagets ekonomiska angelägenheter i övrigt kontrolleras på ett betryggande sätt. Verkställande direktören ska sköta den löpande förvaltningen enligt styrelsens riktlinjer och anvisningar och bland annat vidta de åtgärder som är nödvändiga för att bolagets bokföring ska fullgöras i överensstämmelse med lag och för att medelsförvaltningen ska skötas på ett betryggande sätt.

---

## Revisorns ansvar

Vårt mål beträffande revisionen av förvaltningen, och därmed vårt uttalande om ansvarsfrihet, är att inhämta revisionsbevis för att med en rimlig grad av säkerhet kunna bedöma om någon styrelseledamot eller verkställande direktören i något väsentligt avseende:

- företaget någon åtgärd eller gjort sig skyldig till någon försummelse som kan föranleda ersättningsskyldighet mot bolaget, eller
- på något annat sätt handlat i strid med aktiebolagslagen, årsredovisningslagen eller bolagsordningen.

Vårt mål beträffande revisionen av förslaget till dispositioner av bolagets vinst eller förlust, och därmed vårt uttalande om detta, är att med rimlig grad av säkerhet bedöma om förslaget är förenligt med aktiebolagslagen.

Rimlig säkerhet är en hög grad av säkerhet, men ingen garanti för att en revision som utförs enligt god revisionssed i Sverige alltid kommer att upptäcka åtgärder eller försummelser som kan föranleda

ersättningsskyldighet mot bolaget, eller att ett förslag till dispositioner av bolagets vinst eller förlust inte är förenligt med aktiebolagslagen.

Som en del av en revision enligt god revisionssed i Sverige använder vi professionellt omdöme och har en professionellt skeptisk inställning under hela revisionen. Granskningen av förvaltningen och förslaget till dispositioner av bolagets vinst eller förlust grundar sig främst på revisionen av räkenskaperna. Vilka tillkommande granskningsåtgärder som utförs baseras på vår professionella bedömning med utgångspunkt i risk och väsentlighet. Det innebär att vi fokuserar granskningen på sådana åtgärder, områden och förhållanden som är väsentliga för verksamheten och där avsteg och överträdelse skulle ha särskild betydelse för bolagets situation. Vi går igenom och prövar fattade beslut, beslutsunderlag, vidtagna åtgärder och andra förhållanden som är relevanta för vårt uttalande om ansvarsfrihet. Som underlag för vårt uttalande om styrelsens förslag till dispositioner beträffande bolagets vinst eller förlust har vi granskat om förslaget är förenligt med aktiebolagslagen.

---

## Anmärkning

Kallelse till årsstämma har inte utfärdats i sådan tid att det med iakttagande av stadgad tid för kallelse varit möjligt att hålla årsstämma inom sex månader från räkenskapsårets utgång.

Göteborg den 8 juli 2022

KPMG AB

Mathias Arvidsson  
Auktoriserad revisor





**MOVE ABOUT**  
Zero Hassle – Zero Emissions

# 2021



ZERO HASSLE – ZERO EMISSIONS