



Peckas  
NATURODLINGAR

# Bokslutskommuniké 2020

# Bokslutskommuniké 2020

## Sammanfattning av fjärde kvartalet

(2020-10-01 - 2020-12-31)

- Nettoomsättning för Fjärde kvartalet uppgick till 2 110 KSEK (2 463 KSEK)
- Rörelseresultatet för Fjärde kvartalet uppgick till -7 206 KSEK (-5 250 KSEK)
- Resultat per aktie för fjärde kvartalet uppgick till -1,07 KSEK (-0,77 KSEK)

## Sammanfattning av perioden

(2020-01-01 - 2020-12-31)

- Nettoomsättning för år 2020 uppgick till 12 703 KSEK (8 438 KSEK)
- Rörelseresultatet för år 2020 uppgick till -20 123 KSEK (-14 051 KSEK)
- Resultat per aktie för år 2020 uppgick till -3,24 KSEK (-3,41 KSEK)

| NYCKELTAL                                       | Per 202012  | Per 201912  |
|---|-------------|-------------|
| EBIT  | -20 123 315 | -14 051 015 |
| EBITDA  | -17 304 707 | -12 009 123 |
| Kassaflöde löpande verksamhet                   | -13 872 962 | -11 875 271 |
| Bolagets likvida medel vid utgången av perioden | 8 877 683   | 6 716 576   |
| Soliditet                                       | 62%         | 62%         |
| Bolagets egna kapital                           | 59 240 439  | 41 485 324  |
| Aktiekapital                                    | 3 529 342   | 2 943 333   |
| Resultat per aktie                              | -3,24       | -3,41       |

## Nettoomsättning per kvartal i MSEK

| ÅR   | Q4   | Q3   | Q2   | Q1   |
|------|------|------|------|------|
| 2020 | 2,11 | 2,90 | 3,71 | 3,93 |
| 2019 | 2,46 | 2,24 | 2,03 | 1,71 |
| 2018 | 0,85 | 0,86 | 1,34 | 0,74 |

# Resultatkommentarer


*Under fjärde kvartalet 2020 gjordes en rörelseförlust på -7,2 MSEK vilket summerar årets förlust till -21 MSEK. Detta kan jämföras med -5,3 MSEK för fjärde kvartalet 2019 samt -14,7 MSEK för helåret 2019.*

Fjärde kvartalets förlust består till stora delar av omstrukturerings- och utvecklingskostnader som kommer att gynna bolaget i framtiden. Denna typ av resultatpåverkande poster påverkar också helåret 2020 tungt.

Omsättningen under fjärde kvartalet 2020 landade på 2,1 MSEK, jämfört med 2,5 MSEK 2019. Att omsättningen minskat mellan fjärde kvartalet 2020 och motsvarande kvartal 2019 går helt att hänföra till tester och utveckling av nya produkter, vilket belastat produktionen och följaktligen även bolagets omsättning.

Bland annat har bolaget utfört mycket framgångsrika odlingsförsök med både gurka och paprika, vilket möjliggjorde det stora genombrott som avtalet med Grönsakshuset i Norden utgör.

Omsättningen för 2020 landade totalt på 12,7 MSEK jämfört med 8,4 MSEK 2019. I skenet av detta framgår tydligt vilket genombrott det ingångna avtalet med Grönsakshuset i Norden är då det avtalet är värt 21,5 MSEK på helårsbasis, endast grönsakerna inräknat.



# Systemförsäljning

*Under 2020 har Peckas Naturodlingar gjort en stor satsning på att styra om bolaget till att bli en fullskalig systemleverantör. Omställningen har inte varit helt utan utmaningar men under hösten lanserades bolagets första system, Peckas Compact.*

Peckas Compact är ett system anpassat för dagligvaruhandeln som möjliggör lokal produktion av livsmedel i urbana miljöer och i nära anslutning till respektive livsmedelsbutik. Lanseringen har tagits mycket väl emot och flera aktörer har visat stort intresse. Därtill inledde Peckas Naturodlingar en förstudie tillsammans med en ICA Maxi-butik i Östersund för att utreda förutsättningarna för ett Peckas Compact i anslutning till deras butik. Utöver ICA Maxi Östersund har bolaget ett flertal intressenter som vill inleda förstudier under 2021.

## EXTRA INTRESSANT MARKNAD

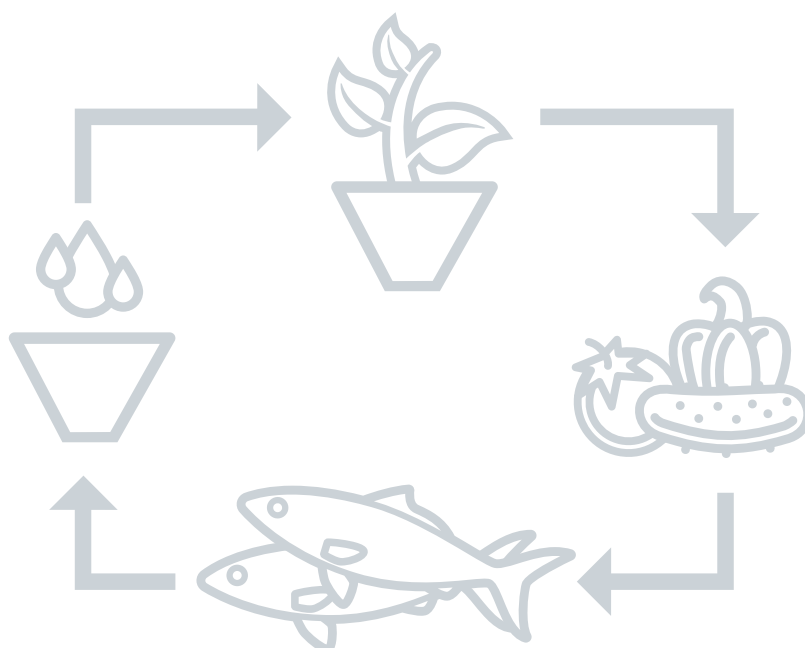
Utöver intresset från den svenska marknaden fortsätter Peckas Naturodlingar att generera ett stort antal förfrågningar från andra delar av världen. En marknad som har visat sig extra intressant med flera förfrågningar om odlingssystemet är Mellanöstern. Flera länder i regionen har uttalade strategier om att säkra inhemsk vatteneffektiv livsmedelsproduktion vilket gör marknaden väldigt intressant. Bolagets bedömning är att

Mellanöstern har stor potential för export av företagets system de kommande åren.

## UTVECKLA FLER SYSTEM

Under 2021 kommer Peckas Naturodlingar att fortsatt accelerera systemsatsningen och investera tungt i forskning och utveckling. Målet är att utveckla flera system som passar olika marknader och aktörer. Peckas Naturodlingar räknar också med att bolaget under 2021 kommer att färdigställa det AI-baserade styrsystemet PICS och implementera det fullt ut i bolagets egen anläggning i Härnösand samt i eventuellt levererade system till andra aktörer.

Sammantaget har Peckas Naturodlingar bevisat att det finns ett stort intresse och en marknad för bolagets odlingssystem. Det är också systemförsäljning som kommer att ligga i fokus i framtiden och bolaget räknar med att kunna få en mycket god lönsamhet i dessa affärer.



# Avtal med Grönsakshuset i Norden AB

*I januari 2021 ingick Peckas Naturodlingar ett avtal med Grönsakshuset i Norden AB avseende uppköp av Peckas totala grönsaksproduktion på årsbasis.*

Avtalet innebär att Grönsakshuset i Norden anvisar vilka volymer de vill ha av olika produkter och åtar sig att köpa upp hela produktionen till på förhand fastställda priser. Avtalet är värt cirka 21,5 MSEK på helårsbasis och sträcker sig till 31 december 2022 med goda möjligheter till förlängning. Under hösten 2020 har Peckas Naturodlingar genomgått ett intensivt omställningsarbete och breddat bolagets produktsortiment, vilket möjliggjort avtalet med Grönsakshuset i Norden. Gurka, som är en av de grödor som testodlats under hösten, kommer under första året att stå för cirka 75 procent av den totala volymen levererad till Grönsakshuset i Norden.

## **FULL EFFEKT MED OMPLANTERING**

Grönsakshuset i Norden kommer enligt avtal sköta all distribution och försäljning vilket innebär att Peckas säljorganisation och logistikavdelning kommer att avvecklas under första kvartalet 2021. Detta kommer att

innebära besparingar på cirka 3 MSEK årligen med start i andra kvartalet 2021. För att säkerställa leverans enligt avtal krävs en omplantering i växthusen, vilket medför att full effekt av avtalet kommer att synas i produktionen först från och med 1 juni 2021. Initialt kommer det medföra en minskad omsättning men samtidigt lägre kostnader under första kvartalet 2021.

## **FOKUSERA HELT PÅ UTVECKLING**

Jämfört med 2020 förväntas avtalet medföra en ökad omsättning med 4 MSEK under 2021 och 9 MSEK under 2022. Vidare kommer kostnaderna att minska med 2 MSEK under 2021 och 3 MSEK under 2022. Sammantaget förväntas den positiva resultateffekten under 2022 uppgå till 12 MSEK. Således möjliggör affären att Peckas Naturodlingar fullt ut kan fokusera på utveckling och försäljning av odlingssystem, vilket är bolagets huvudsakliga affärsområde.

## **OM GRÖNSAKSHUSET I NORDEN AB**

*Grönsakshuset i Norden är en av de största oberoende grönsaksgrossisterna i Sverige med en årlig omsättning över en halv miljard SEK. De har närvaro från Ystad i söder till Härnösand i norr och levererar både till dagligvaruhandeln och hotell- och restaurangsegmentet. Grönsakshuset tillhandahåller även egen livsmedelsförädling och produktion där fler produkter än grönsaker hanteras och levereras till dagligvaruhandeln, hotell och restauranger.*



# Stort genombrottsår för Peckas Naturodlingar

*Det gångna året har kantats av både utmaningar och riktigt stora genombrott för Peckas. Som så många andra bolag har även Peckas påverkats av den pågående pandemin, men inte bara i negativ bemärkelse.*

Restaurangbranschen har visserligen haft det väldigt tufft vilket har påverkat våra leveranser. Dessutom har prisbilden under hösten och vintern varit ovanligt låg i dagligvaruhandeln till följd av stora överskott på tomater i Europa. Det pandemin dock har fört med sig är att den belyst frågan om självförsörjning och lokal livsmedelsproduktion. Detta märktes inte minst när vi lanserade vårt första odlingsystem Peckas Compact. Intresset har långt överträffat våra förväntningar, till den nivå att vi nästintill haft svårt att hantera alla de förfrågningar som har inkommit. Att vi en månad från lansering hade en avsiktsförklaring påskriften och en påbörjad förstudie med ICA Maxi Östersund kan inte ses som något annat än ett riktigt stort genombrott.

Utöver intresset från svenska aktörer väcker vi uppmärksamhet i andra delar av världen. Vi får fortsatt löpande förfrågningar från utländska aktörer, framförallt från Mellanöstern vilket måste ses som en riktig framtidsmarknad för vår nisch inom foodtech. Många länder i Mellanöstern har tydliga strategier att investera i resurseffektiva system för livsmedelsproduktion där låg vattenåtgång är en av de viktigaste faktorerna, helt enkelt precis det vi håller på med.

Under fjärde kvartalet 2020 gjordes en rörelseförlust på -7,2 MSEK vilket summerar årets förlust till -21 MSEK. Detta kan jämföras med -5,3 MSEK för fjärde kvartalet

2019 samt -14,7 MSEK för helåret 2019. Omsättningen under fjärde kvartalet 2020 landade på 2,1 MSEK, jämfört med 2,5 MSEK 2019. För helåret 2020 summeras omsättningen till totalt 12,7 MSEK jämfört med 8,4 MSEK 2019. I förlusterna för kvartal tre och fyra 2020 ingår stora poster som går att hänföra helt till den stora omställning vi har gjort där vi gått från att vara en livsmedelsproducent till att bli en fullskalig systemleverantör. Omställningen medförde även ett avbräck i omsättning under andra halvåret då mycket tester har genomförts i odlingarna och flera omplanteringar har gjorts som följd.

Vi har under det gångna också året lagt mycket resurser på utveckling. Vi har breddat vårt sortiment på grönsakssidan ordentligt och är i full fart med att göra detsamma på fisksidan. Det ursprungliga motivet till denna breddning var att kunna erbjuda systemköpare en bredd i vilka produkter de kan producera med våra system. Det har också medfört att vi kunde signera ett otroligt viktigt avtal med Grönsakshuset i Norden AB under januari 2021. Avtalet innebär att Grönsakshuset åtar sig att köpa vår totala grönsaksproduktion vilket medför intäkter om cirka 21,5 MSEK på helårsbasis. Detta avtal sträcker sig till 31 december 2022 och måste ses som en av de viktigaste milstolparna i Peckas historia då det säkerställer lönsamhet i grönsaksproduktionen framöver.

## VD-ORD (forts.)

Att vi har fått en flygande start som systemleverantör och att vi nu kommer att nå lönsamhet i grönsaksproduktionen är resultatet av de satsningar som gjorts på utveckling, och belyser vikten av att vi fortsatt investerar i utvecklingsprojekt både på systemsidan och produktsidan. Under 2021 kommer vi att lägga mycket resurser på vidareutveckling av vårt produktsortiment och ta fram ytterligare odlingssystem för fler marknader. Allt för att stå väl rustade inför den revolution som vi är övertygade kommer ske inom hållbar livsmedelsproduktion den närmaste tiden.

Vårt närmaste mål är att nå ett liknande avtal för vår fiskproduktion som det vi ingått med Grönsakshuset i Norden avseende vår grönsaksproduktion. Nästa slakt av fisk sker sent i vår och avsikten är att ha ett liknande avtal på plats innan dess. Vårt pågående projekt med världens första atlantlax odlad i ett akvaponiskt system i industriell skala är något som jag personligen tror kommer att underlätta att få till ett sådant avtal.

När detta är på plats kommer vi ha lönsamhet från hela den löpande verksamheten, vilket medför att vi fullt ut kan fokusera på utveckling och försäljning av odlingsystem och lösningar för urban livsmedelsproduktion. Under december genomförde vi den största nyemissionen i Peckas historia, vilken glädjande blev kraftigt övertecknad. Detta kan vi inte tolka på något annat

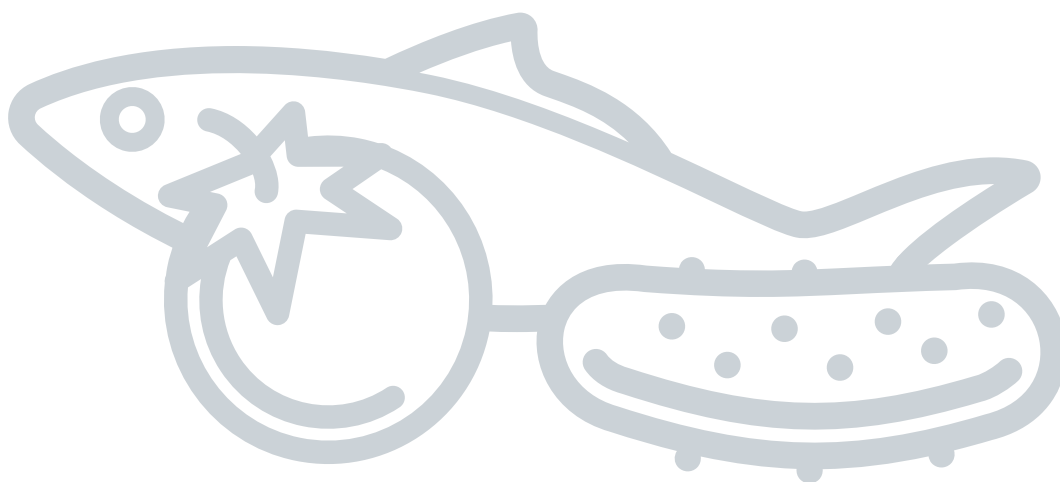
sätt än att marknaden tror på det vi gör och delar min bild av Peckas framtid som mycket ljus. Vidare är jag tacksam över det förtroende vi fått av både befintliga och nya aktieägare. Det tecknade avtalet med Grönsakshuset säkerställer att kapitalet från emissionen primärt kommer att användas för just vidare utveckling av våra odlingssystem.

När jag blickar tillbaka på året som gått ser jag en vändpunkt för Peckas. Vi har genomfört en mycket stor omställning vilket medfört en del kostnader, men det har framförallt positionerat oss väldigt väl för en otroligt spännande framtid. Vi har nu en betydligt mindre organisation och goda förutsättningar att investera i utveckling och framtiden. Vi har också satt oss själva på kartan som systemleverantör och gett oss förutsättningar att kunna leverera våra första system till marknaden under 2021.

Sammantaget ser jag en väldig ljus framtid för Peckas och ser verkligen fram emot ett fantastiskt spännande 2021. Tillsammans med er aktieägare och anställda är jag övertygad om att 2021 kommer att vara Peckas år.

**Mattias Gemborg**

*VD Peckas Naturodlingar*



# Väsentliga händelser första kvartalet

Peckas Naturodlingars VD avgår och en ny VD rekryteras

Styrelsen i Peckas naturodlingar AB meddelar 30 januari 2020 att VD Elena Petukhovskaya avgår på egen begäran. Arbetet med att rekrytera Elenas efterträdare inleds omedelbart.

Peckas Naturodlingar genomför företrädesemission om cirka 11,2 MSEK

Peckas Naturodlingar AB - världsledande inom kretsloppsodling (akvaponisk odling) - meddelar 31 januari 2020 att bolagets styrelse beslutat om att genomföra en företrädesemission av aktier. Beslutet sker med bemyndigande från årsstämma den 25 april 2019. Företrädesemissionen omfattar högst 1 177 333 B-aktier till teckningskursen 9,5 SEK. Fulltecknad företrädesemission tillför bolaget cirka 11,2 MSEK före emissionskostnader, varav 588 666,50 SEK avser aktiekapitalökning. Teckningstid: 2020-02-17 - 2020-03-02.

Peckas Naturodlingar lanserar egenutvecklad och patentsökt biobädd

Peckas Naturodlingar AB meddelar 4 februari 2020 att bolaget förstärker sitt erbjudande i dotterbolaget Peckas Solutions AB med en egenutvecklad och patentsökt biobädd, vilket är hjärtat i bolagets odlingssystem. Biobäddarna är modulärt uppbyggda vilket möjliggör för att snabbt kunna bygga stora odlingssystem på flera hektar till en betydligt lägre kostnad än tidigare.

Peckas Naturodlingar erhåller företagsstöd om 3 MSEK från Länsstyrelsen Västernorrland

Peckas Naturodlingar AB - marknadsledande inom kretsloppsbaserad livsmedelsproduktion - meddelar 7 februari att bolaget erhåller företagsstöd om 3 MSEK från Länsstyrelsen Västernorrland. Stödet avser nybyggnation av ett akvaponiväxthus för odling av tomater, det vill säga bolagets tredje växthus.

Peckas Naturodlingars företrädesemission tecknades till 106 procent

Peckas Naturodlingar AB meddelar 6 mars 2020 att företrädesemissionen, som avslutades 2 mars 2020, tecknades till totalt 11,9 MSEK, motsvarande en teckningsgrad om 106,2 procent. Bolaget kommer därmed att tillföras 10,7 MSEK efter emissionskostnader om cirka 0,5 MSEK.

Styrelsen för Peckas Naturodlingar AB meddelar 9 mars 2020 att Hugo Wikström, medgrundare och styrelseledamot i Peckas Naturodlingar AB lämnar styrelsen

Hugo har haft delad uppfattning med övriga styrelsen om bolagets fortsatta drift och han har nu följaktligen på egen begäran beslutat lämna styrelsen med omedelbar verkan. Styrelsen tackar Hugo för hans engagemang under de gångna åren.



## Väsentliga händelser andra kvartalet

### Huvudägare konverterar A-aktier till B-aktier

Den 9 april 2020 meddelade Peckas Naturodlingar att huvudägare Hugo Wikström konverterar 306 000 A-aktier till B-aktier.

### Peckas Naturodlingar utser Mattias Gemborg till ny VD

Den 22 maj 2020 meddelade styrelsen att Mattias Gemborg utses till ny VD för Peckas Naturodlingar. Mattias kommer från ledande befattningar inom bland annat livsmedels- och restaurangbranschen. Han har också en kandidatexamen i industriell ekonomi från Chalmers tekniska högskola. Mattias tillträdde tjänsten den 8 juni 2020.

### Kommuniké från bolagsstämman 2020-06-11

I kommunikén framgår att en ny styrelse har valts. Styrelsen består för perioden fram till nästa årsstämma av Hans Axelsson som ordförande, Johan Stenberg, Daniel Brännström, Peter Sendelbach och Peter Söderback som ledamöter.

## Väsentliga händelser tredje kvartalet

### Peckas Naturodlingar förbereder lansering av ett nytt kompakt akvaponisystem anpassat för dagligvaruhandeln och öppnar samtidigt upp för försäljning av system på den svenska marknaden

Den 24 september meddelade Peckas Naturodlingar att bolaget tar steget och blir systemleverantör genom systemkonceptet Peckas Compact. Konceptet innebär att kompletta akvaponisystem för lokal produktion av fisk och grönsaker kommer att erbjudas på den svenska marknaden. Systemen kan skräddarsys till att producera flera olika sorters grönsaker och ett antal fiskarter. Genom en affärsmodell som säkerställer intäkter på kort och lång sikt bedöms denna modell ha potential att bli mycket lönsam. I samband med detta anpassas anläggningen i Härnösand till att även producera gurka, paprika och lax (Salmo Salar) samt att bli ett centrum för vidare utveckling av tekniska lösningar inom akvaponi.

# Väsentliga händelser fjärde kvartalet

## Förvärv av Gussjö Fastighets AB

Den 2 oktober meddelade Peckas Naturodlingar att bolagets extrastämma fattat beslut att förvärva samtliga aktier i Gussjö Fastighets AB till en preliminär köpeskilling om 4 338 236 SEK.

## Peckas Naturodlingar har tecknat en avsiktsförklaring med ICA Maxi Östersund om etablering av det första lokala odlingssystemet Peckas Compact i Sverige

Den 21 oktober meddelade Peckas Naturodlingar att bolaget tecknat en avsiktsförklaring med ICA Maxi Östersund. I samband med avsiktsförklaringen inleds en förstudie som syftar till att projektera och planera etableringen av en Peckas Compact i direkt anslutning till butiken. Förstudien förväntas vara genomförd till årsskiftet med målsättningen att uppföra och driftsätta anläggningen under 2021.

## Försäljning av del av fastigheten Härnösand Saltvik 8:27

Den 23 oktober meddelade Peckas Naturodlingar att bolagets extrastämma tagit beslut om godkännande av försäljning av del av fastigheten Härnösand Saltvik 8:27 för en köpeskilling om 2 886 000 kronor (närstående transaktion). Köpare är Vileum Saltvik AB, vilket bolag kontrolleras av Johan Stenberg som är styrelseledamot i Peckas Naturodlingar AB. Johan Stenberg har inte deltagit i behandling av ärendet eller i beslutet.

## Peckas Naturodlingar meddelar beslut om genomförande av en företrädesemission om 26,5 MSEK

Den 20 november meddelar Peckas Naturodlingar att bolagets styrelse, med stöd av bemyndigande från årsstämman den 11 juni 2020, beslutat att genomföra en emission av aktier serie B med företrädesrätt för befintliga aktieägare. Teckningstiden löper under perioden 1 december - 15 december 2020, eller den period som kan föranledas av förlängd myndighetsgranskning av prospektet. Teckningskursen uppgår till 7,50 SEK per aktie. Genom Företrädesemissionen kommer Bolaget att tillföras upp till ca 26,5 MSEK före emissionskostnader. Företrädesemissionen omfattas av teckningsförbindelser upp till ett sammanlagt belopp om 13,25 MSEK, motsvarande ca 50 % av Företrädesemissionen.

## Företrädesemission tecknad till ca 151 % - övertilldelning har nyttjats

Den 18 december meddelar styrelsen i Peckas Naturodlingar att Bolagets företrädesemission om ca 26,5 MSEK som beslutades och offentliggjordes den 20 november 2020 samt för vilken teckningsperioden avslutades den 15 december 2020, blev fulltecknad. I Företrädesemissionen tecknades 2 825 068 aktier, motsvarande ca 80 % av Företrädesemissionen, med stöd av teckningsrätter. Därtill tecknades 2 505 001 aktier, motsvarande ca 71 % av Företrädesemissionen, utan stöd av teckningsrätter. Totalt har Företrädesemissionen tecknats till ca 151 %. Styrelsen har även beslutat att utnyttja möjligheten till den övertilldelningsemision som tidigare kommunicerats i EU-tillväxtprospektet, i vilken Bolaget emitterar ytterligare 529 401 aktier till samma kurs som i Företrädesemissionen. Bolaget tillförs genom Företrädes- och övertilldelningsemisionen ca 30,5 MSEK före avdrag för emissionskostnader.

## Väsentliga händelser efter periodens utgång

Peckas Naturodlingar har tecknat ett tvåårigt avtal med Grönsakshuset i Norden AB värt cirka 21,5 MSEK årligen. Som följd förväntas lönsamhet nås i grönsaksproduktionen 2021

Den 14 januari 2021 meddelade Peckas Naturodlingar att bolaget, som ett led i strategin att fokusera på försäljning och utveckling av odlingssystem, har ingått avtal med Grönsakshuset i Norden AB om att sälja och distribuera hela grönsaksproduktionen från Peckas under avtalstiden. De kommer saluföra dem exklusivt från Ystad i söder upp till Härnösand i norr. Vidare kommer de sköta all försäljning samt logistik från Peckas anläggning ut till slutkund. Affären förväntas generera en positiv resultateffekt för Peckas på cirka 10 MSEK årligen jämfört med 2020, och kommer att medge ett ökat tempo i den påbörjade omställningen till leverantör av framtidens odlingssystem.



# Finansiella upplysningar

## INTÄKTER

Koncernen har för år 2020 haft en nettoomsättning på 12 703 (8 438) KSEK. För kvartalet uppgick nettoomsättningen till 2 110 (2 463) KSEK.

## RESULTAT

Rörelseresultat för Koncernen uppgick för helåret till -20 123 (-14 051) KSEK. Motsvarande siffor för kvartalet uppgick till -7 206 (-5 250) KSEK.

## KASSAFLÖDE OCH FINANSIELL STÄLLNING

Kvartalets kassaflöde var 7 820 KSEK. Soliditeten var 62 %. Likviditeten var 8 878 KSEK. Styrelsen arbetar aktivt med att se över finansieringen.

## LÅN OCH BIDRAG

Skulder till kreditinstitut uppgår totalt till 26 708 KSEK varav 3 019 KSEK redovisas som kortfristiga skulder till kreditinstitut.

## ÖVRIGA RÖRELSEINTÄKTER

för perioden uppgår till 2 871 KSEK. Av dessa har erhållna bidrag för personal samt återbetalning av energiskatt varit 1 389 KSEK och 1 482 KSEK avser vinst vid avyttring av anläggningstillgångar i Gussjö Fastighets AB efter avstyckning av fastighet.

Länsstyrelsen Västernorrland har beviljat företagsstöd om upp till 2 mkr och även betalat ut dessa under det gångna året. Syftet med investeringsstödet har varit att bidra till investeringar i vattenbruk inom havs- och fiskeriprogrammet. Stödet avser en investering i nybyggnation av en recirkulerande fiskodling inomhus utan utsläpp av näring.

Länsstyrelsen har även beviljat företagsstöd för uppförande av nybyggnation av ett akvaponiväxthus för odling av tomater. Stödet är om 3 mkr och ansökan har sänts in till Länsstyrelsen Västernorrland i oktober och handläggning för utbetalningen pågår.

## INVESTERINGAR OCH AVSKRIVNINGAR

Under kvartalet har investeringar gjorts i pågående nyanläggningar och maskiner och inventarier med 19 630 KSEK. Avskrivningarna för fjärde kvartalet uppgick till -869 (-571) KSEK.

## MEDARBETARE

Antalet anställda vid periodens slut uppgick till 27,5 heltids ekvivalenter.

## AKTIEN - EGET KAPITAL

Resultat per aktie uppgick till -3,24 kr per aktie. Inga konvertibler är utgivna. Aktiekapitalet uppgår till 3 529 342 och antalet aktier till 7 058 683 varav A-aktier 701 000 och B-aktier 6 357 683. Bolaget har en pågående nyemission som förväntas slutföras i början av februari. Bolaget har cirka 4 169 antal aktieägare. Aktien är noterad på NGM Nordic SME Sweden under kortnamnet PEKA B. ISIN-kod SE0008588354


## KOMMANDE RAPPORTTILLFÄLLEN

Kvartalsrapport Q1 år 2021 den 11 maj 2021.

## NOTERA

Denna information är sådan som Peckas Naturodlingar är skyldigt att offentliggöra enligt EU:s marknadsmissbruksförordning och lagen om värdepappersmarknaden. Informationen lämnades, genom nedanstående persons försorg, för offentliggörande den 16 februari 2021. Rapporten har inte varit föremål för granskning av bolagets revisor.

Kvartalsrapporten har upprättats enligt samma redovisningsprinciper som i bolagets senaste årsredovisning, det vill säga enligt Årsredovisningslagen och Bokföringsnämndens allmänna råd BFNAR 2012:1 (K3).



# Koncernens resultaträkning

| <b>RÖRELSENS INTÄKTER</b>   | <b>2020-10-01<br/>-2020-12-31</b> | <b>2019-10-01<br/>-2019-12-31</b> | <b>2020-01-01<br/>-2020-12-31</b> | <b>2019-01-01<br/>-2019-12-31</b> |
|---|-----------------------------------|-----------------------------------|-----------------------------------|-----------------------------------|
| Nettoomsättning   | 2 110 061                         | 2 462 861                         | 12 703 230                        | 8 438 162                         |
| Aktiverat arbete för egen räkning   | 354 223                           | 251 399                           | 632 306                           | 913 264                           |
| Övriga rörelseintäkter  | 2 871 044                         | 1 070 935                         | 5 161 209                         | 3 592 875                         |
|   | <b>5 335 328</b>                  | <b>3 785 195</b>                  | <b>18 496 745</b>                 | <b>12 944 301</b>                 |
| <b>Rörelsens kostnader</b>  |                                   |                                   |                                   |                                   |
| Råvaror och förnödenheter   | -4 221 412                        | -3 686 489                        | -14 185 016                       | -9 764 441                        |
| Övriga externa kostnader  | -3 797 927                        | -1 299 208                        | -8 934 435                        | -4 348 354                        |
| Personalkostnader   | -3 653 232                        | -3 473 108                        | -12 652 328                       | -10 835 061                       |
| Avskrivningar och nedskrivningar av materiella och immateriella anläggningstillgångar | -868 980                          | -570 955                          | -2 818 608                        | -2 041 892                        |
| Övriga rörelsekostnader   | -8                                | -5 568                            | -29 672                           | -5 568                            |
|   | <b>-12 541 560</b>                | <b>-9 035 327</b>                 | <b>-38 620 060</b>                | <b>-26 995 315</b>                |
| <b>Rörelseresultat</b>  | <b>-7 206 232</b>                 | <b>-5 250 132</b>                 | <b>-20 123 315</b>                | <b>-14 051 015</b>                |
| <b>Resultat från finansiella poster</b>   |                                   |                                   |                                   |                                   |
| Övriga ränteintäkter och liknande resultatposter                                      | 0                                 | 0                                 | -5 674                            | 3 687                             |
| Räntekostnader och liknande resultatposter  | -337 828                          | -173 248                          | -842 747                          | -652 178                          |
|   | <b>-337 828</b>                   | <b>-173 248</b>                   | <b>-848 422</b>                   | <b>-648 491</b>                   |
| <b>Resultat före skatt</b>  | <b>-7 544 060</b>                 | <b>-5 423 380</b>                 | <b>-20 971 737</b>                | <b>-14 699 506</b>                |
| <b>Periodens förlust</b>  | <b>-7 544 060</b>                 | <b>-5 423 380</b>                 | <b>-20 971 737</b>                | <b>-14 699 506</b>                |

# Koncernens balansräkning

| <b>TILLGÅNGAR</b>  | <b>2020-12-31</b> | <b>2019-12-31</b> |
|--|-------------------|-------------------|
| Tecknat men ej inbetalt belopp   | 5 828 877         | 0                 |
| <b>Anläggningstillgångar</b>   |                   |                   |
| <b>IMMATERIELLA ANLÄGGNINGSTILLGÅNGAR</b>                                      |                   |                   |
| Balanserade utgifter för utvecklingsarbeten och liknade arbeten                | 1 445 258         | 1 031 077         |
| Patenter och Varumärken  | 146 763           | 136 463           |
|  | <b>1 592 021</b>  | <b>1 167 540</b>  |
| <b>Materiella anläggningstillgångar</b>  |                   |                   |
| Byggnader och mark   | 39 382 305        | 33 971 503        |
| Inventarier, verktyg och installationer  | 8 207 397         | 3 410 557         |
| Pågående nyanläggningar och förskott avseende materiella anläggningstillgångar | 27 380 933        | 14 073 491        |
|  | <b>74 970 635</b> | <b>51 455 550</b> |
| <b>Finansiella anläggningstillgångar</b>                                       |                   |                   |
| Aktier i dotterföretag   | 0                 | 0                 |
| Fordringar hos dotterföretag   | 0                 | 0                 |
|  | <b>0</b>          | <b>0</b>          |
| Summa anläggningstillgångar  | <b>76 562 656</b> | <b>52 623 090</b> |
| <b>Omsättningstillgångar</b>   |                   |                   |
| <b>Varulager mm</b>  |                   |                   |
| Råvaror och förnödenheter  | 1 194 834         | 1 450 959         |
| <b>Kortfristiga skulder</b>  |                   |                   |
| Kundfordringar   | 1 094 613         | 2 042 801         |
| Övriga fordringar  | 1 368 300         | 2 661 479         |
| Upparbetad men ej fakturerad intäkt  | 0                 | 0                 |
| Förutbetalda kostnader och upplupna intäkter                                   | 925 376           | 1 920 707         |
|  | <b>3 388 290</b>  | <b>6 624 988</b>  |
| <b>Kassa och bank</b>  | <b>8 877 683</b>  | <b>6 716 576</b>  |
| Summa omsättningstillgångar  | <b>13 460 807</b> | <b>14 792 523</b> |
| <b>SUMMA TILLGÅNGAR</b>  | <b>95 852 340</b> | <b>67 415 613</b> |

# Koncernens balansräkning

| <b>EGET KAPITAL OCH SKULDER</b>              | <b>2020-12-31</b> | <b>2019-12-31</b> |
|--|-------------------|-------------------|
| <b>Eget Kapital</b>                          |                   |                   |
| Aktiekapital                                 | 3 529 342         | 2 943 333         |
| Fond för utvecklingsutgifter                 | 338 264           | 338 264           |
| Pågående nyemission                          | 28 500 196        | 0                 |
| Överkursfond                                 | 62 757 475        | 53 247 665        |
| Balanserat resultat                          | -14 913 100       | -344 432          |
| Periodens resultat                           | -20 971 737       | -14 699 506       |
|  | <b>59 240 439</b> | <b>41 485 325</b> |
| Skulder till kreditinstitut                  | 23 688 785        | 14 475 365        |
| Övriga skulder                               | 0                 | 0                 |
| <b>Kortfristiga skulder</b>                  |                   |                   |
| Skulder till kreditinstitut                  | 3 019 214         | 2 281 835         |
| Leverantörsskulder                           | 5 524 918         | 4 855 479         |
| Aktuella skatteskulder                       | 133 566           | 97 426            |
| Övriga skulder                               | 1 677 438         | 1 711 618         |
| Upplupna kostnader och förutbetalda intäkter | 2 567 980         | 2 508 566         |
|  | <b>12 923 116</b> | <b>11 454 923</b> |
| <b>SUMMA EGET KAPITAL OCH SKULDER</b>        | <b>95 852 340</b> | <b>67 415 613</b> |

# Koncernens kassaflödesanalys

|   | 2020-10-01<br>-2020-12-31 | 2019-10-01<br>-2019-12-31 | 2020-01-01<br>-2020-12-31 | 2019-01-01<br>-2019-12-31 |
|---|---------------------------|---------------------------|---------------------------|---------------------------|
| Den löpande verksamheten  | -7 544 060                | -5 423 380                | -20 971 737               | -14 699 506               |
| Justeringar för poster som inte ingår i kassaflödet                                 | 868 980                   | 570 955                   | 2 818 608                 | 2 041 892                 |
| Betald skatt  | 87 404                    | 47 047                    | 36 140                    | 27 977                    |
| <b>Kassaflöde från den löpande verksamheten före förändringar av rörelsekapital</b> | <b>-6 587 676</b>         | <b>-4 805 378</b>         | <b>-18 116 989</b>        | <b>-12 629 637</b>        |
| <b>Kassaflöde från förändring av rörelsekapitalet</b>                               |                           |                           |                           |                           |
| Förändringar av varulager och pågående arbete                                       | -133 187                  | -190 989                  | 256 124                   | -791 766                  |
| Förändringar kundfordringar   | 543 567                   | 262 886                   | 948 188                   | -1 630 660                |
| Förändringar av kortfristiga fordringar   | -479 818                  | -2 747 354                | 2 288 510                 | -954 575                  |
| Förändring av leverantörsskulder  | 2 391 086                 | 1 992 392                 | 669 439                   | 2 465 118                 |
| Förändring av kortfristiga skulder  | -693 265                  | 1 824 385                 | 81 764                    | 1 666 249                 |
| <b>Kassaflöde från den löpande verksamheten</b>                                     | <b>-4 959 294</b>         | <b>-3 664 058</b>         | <b>-13 872 962</b>        | <b>-11 875 271</b>        |
| Investeringar i immateriella anläggningstillgångar                                  | -281 437                  | -291 220                  | -424 481                  | -914 987                  |
| Investeringar i materiella anläggningstillgångar                                    | -19 630 353               | -7 794 922                | -26 333 693               | -17 031 254               |
| Investeringar i finansiella anläggningstillgångar                                   |                           |                           |                           |                           |
|   | <b>-19 911 790</b>        | <b>-8 086 142</b>         | <b>-26 758 174</b>        | <b>-17 946 241</b>        |
| Finansieringsverksamheten   |                           |                           |                           |                           |
| Nyemission  | 0                         | 13 719 862                | 10 101 455                | 18 724 862                |
| Pågående nyemission   | 22 671 319                | 0                         | 22 671 319                |                           |
| Upptagna lån  | 10 292 299                | 0                         | 10 630 000                | 11 500 000                |
| Amortering  | -341 500                  | -600 400                  | -679 201                  | -1 742 800                |
| Teckningsoptioner   | 68 670                    | 0                         | 68 670                    | 0                         |
| <b>Kassaflöde från finansieringsverksamheten</b>                                    | <b>32 690 788</b>         | <b>13 119 462</b>         | <b>42 792 243</b>         | <b>28 482 062</b>         |
| <b>Periodens kassaflöde</b>   | <b>7 819 704</b>          | <b>1 369 262</b>          | <b>2 161 106</b>          | <b>-1 339 450</b>         |
| <b>Likvida medel vid årets början</b>   |                           |                           |                           |                           |
| Likvida medel vid periodens/årets början  | 1 057 978                 | 5 347 314                 | 6 716 576                 | 8 056 026                 |
| <b>Likvida medel vid periodens/årets slut</b>                                       | <b>8 877 683</b>          | <b>6 716 576</b>          | <b>8 877 683</b>          | <b>6 716 576</b>          |



# Moderbolagets resultaträkning

| <b>Rörelsens intäkter</b>   | <b>2020-10-01<br/>-2020-12-31</b> | <b>2019-10-01<br/>-2019-12-31</b> | <b>2020-01-01<br/>-2020-12-31</b> | <b>2019-01-01<br/>-2019-12-31</b> |
|---|-----------------------------------|-----------------------------------|-----------------------------------|-----------------------------------|
| Nettoomsättning   | 2 182 061                         | 2 462 861                         | 12 775 230                        | 8 438 162                         |
| Aktiverat arbete för egen räkning   | 0                                 | 0                                 | 0                                 | 85 711                            |
| Övriga rörelseintäkter  | 1 389 286                         | 1 070 937                         | 3 679 455                         | 3 592 881                         |
|   | <b>3 571 347</b>                  | <b>3 533 798</b>                  | <b>16 454 685</b>                 | <b>12 116 754</b>                 |
| <b>Rörelsens kostnader</b>  |                                   |                                   |                                   |                                   |
| Råvaror och förnödenheter   | -4 016 843                        | -3 682 465                        | -13 974 523                       | -9 754 308                        |
| Övriga externa kostnader  | -1 660 265                        | -1 050 737                        | -6 511 468                        | -3 516 204                        |
| Personalkostnader   | -3 653 232                        | -3 473 108                        | -12 652 328                       | -10 835 061                       |
| Avskrivningar och nedskrivningar av materiella och immateriella anläggningstillgångar | -837 509                          | -570 955                          | -2 787 137                        | -2 041 892                        |
| Övriga rörelsekostnader   | -8                                | -5 568                            | -29 672                           | -5 568                            |
|   | <b>-10 167 857</b>                | <b>-8 782 832</b>                 | <b>-35 955 128</b>                | <b>-26 153 032</b>                |
| <b>Rörelseresultat</b>  | <b>-6 596 510</b>                 | <b>-5 249 034</b>                 | <b>-19 500 443</b>                | <b>-14 036 279</b>                |
| <b>Resultat från finansiella poster</b>   |                                   |                                   |                                   |                                   |
| Övriga ränteintäkter och liknande resultatposter                                      | 0                                 | 0                                 | -5 674                            | 3 687                             |
| Räntekostnader och liknande resultatposter  | -259 120                          | -173 248                          | -764 039                          | -652 177                          |
|   | <b>-259 120</b>                   | <b>-173 248</b>                   | <b>-769 714</b>                   | <b>-648 490</b>                   |
| <b>Resultat före skatt</b>  | <b>-6 855 630</b>                 | <b>-5 422 282</b>                 | <b>-20 270 157</b>                | <b>-14 684 769</b>                |
| <b>Periodens förlust</b>  | <b>-6 855 630</b>                 | <b>-5 422 282</b>                 | <b>-20 270 157</b>                | <b>-14 684 769</b>                |

# Moderbolagets balansräkning

| TILLGÅNGAR   | 2020-12-31        | 2019-12-31        |
|--|-------------------|-------------------|
| Tecknat men ej inbetalt belopp   | 5 828 877         | 0                 |
| <b>Anläggningstillgångar</b>   |                   |                   |
| <b>Immateriella anläggningstillgångar</b>                                      |                   |                   |
| Balanserade utgifter för utvecklingsarbeten och liknande arbeten               | 270 984           | 270 984           |
| Patenter och Varumärken  | 146 763           | 136 463           |
|  | <b>417 747</b>    | <b>407 447</b>    |
| <b>Materiella anläggningstillgångar</b>  |                   |                   |
| Byggnader och mark   | 32 861 402        | 31 571 503        |
| Inventarier, verktyg och installationer  | 8 207 397         | 3 410 557         |
| Pågående nyanläggningar och förskott avseende materiella anläggningstillgångar | 22 140 193        | 14 073 491        |
|  | <b>63 208 992</b> | <b>49 055 550</b> |
| <b>Finansiella anläggningstillgångar</b>                                       |                   |                   |
| Aktier i dotterföretag   | 6 729 325         | 2 340 000         |
| Fordringar hos dotterföretag   | 1 446 040         | 1 030 742         |
|  | <b>8 175 365</b>  | <b>3 370 742</b>  |
| <b>Summa anläggningstillgångar</b>   | <b>71 802 104</b> | <b>52 833 739</b> |
| <b>Omsättningstillgångar</b>   |                   |                   |
| <b>Varulager mm</b>  |                   |                   |
| Råvaror och förnödenheter  | 1 194 834         | 1 450 959         |
| <b>Kortfristiga skulder</b>  |                   |                   |
| Kundfordringar   | 3 319 185         | 2 042 801         |
| Övriga fordringar  | 843 573           | 2 560 128         |
| Upparbetad men ej fakturerad intäkt  | 0                 | 0                 |
| Förutbetalda kostnader och upplupna intäkter                                   | 900 449           | 1 920 707         |
|  | <b>5 063 207</b>  | <b>6 523 637</b>  |
| <b>Kassa och bank</b>  | <b>8 637 031</b>  | <b>6 569 328</b>  |
| Summa omsättningstillgångar  | <b>14 895 073</b> | <b>14 543 924</b> |
| <b>SUMMA TILLGÅNGAR</b>  | <b>92 526 054</b> | <b>67 377 663</b> |

# Moderbolagets balansräkning

| <b>EGET KAPITAL OCH SKULDER</b>              | <b>2020-12-31</b> | <b>2019-12-31</b> |
|--|-------------------|-------------------|
| <b>Eget Kapital</b>                          |                   |                   |
| <b>Bundet eget kapital</b>                   |                   |                   |
| Aktiekapital                                 | 3 529 342         | 2 943 333         |
| Fond för utvecklingsutgifter                 | 270 984           | 270 984           |
| Pågående nyemission                          | 28 500 196        | 0                 |
| Överkursfond                                 | 62 763 112        | 53 247 665        |
| Balanserat resultat                          | -14 831 083       | -270 984          |
| Periodens resultat                           | -20 270 157       | -14 684 769       |
|  | <b>59 962 393</b> | <b>41 506 229</b> |
| Skulder till kreditinstitut                  | 13 598 785        | 14 475 365        |
| Skulder till koncernföretag                  | 6 705 416         | 0                 |
| <b>Kortfristiga skulder</b>                  |                   |                   |
| Skulder till kreditinstitut                  | 2 587 214         | 2 281 835         |
| Leverantörsskulder                           | 5 367 757         | 4 843 617         |
| Aktuella skatteskulder                       | 146 547           | 96 366            |
| Övriga skulder                               | 1 677 438         | 1 711 624         |
| Upplupna kostnader och förutbetalda intäkter | 2 480 503         | 2 462 627         |
|  | <b>12 259 459</b> | <b>11 396 069</b> |
| <b>SUMMA EGET KAPITAL OCH SKULDER</b>        | <b>92 526 054</b> | <b>67 377 663</b> |

# Moderbolagets kassaflödesanalys

|   | 2020-10-01<br>-2020-12-31 | 2019-10-01<br>-2019-12-31 | 2020-01-01<br>-2020-12-31 | 2019-01-01<br>-2019-12-31 |
|---|---------------------------|---------------------------|---------------------------|---------------------------|
| Den löpande verksamheten  | -6 855 630                | -5 422 282                | -20 270 157               | -14 684 769               |
| Justeringar för poster som inte ingår i kassaflödet                                 | 837 509                   | 570 955                   | 2 787 137                 | 2 041 892                 |
| Betald skatt  | 146 547                   | 45 987                    | 146 547                   | 27 977                    |
| <b>Kassaflöde från den löpande verksamheten före förändringar av rörelsekapital</b> | <b>-5 871 574</b>         | <b>-4 805 340</b>         | <b>-17 336 473</b>        | <b>-12 614 900</b>        |
| <b>Kassaflöde från förändring av rörelsekapitalet</b>                               |                           |                           |                           |                           |
| Förändringar av varulager och pågående arbete                                       | -133 187                  | -190 989                  | 256 124                   | -791 766                  |
| Förändringar kundfordringar   | -2 149 191                | 262 886                   | -1 276 384                | -1 630 660                |
| Förändringar av kortfristiga fordringar   | 9 796                     | -2 739 604                | 2 736 814                 | -853 224                  |
| Förändring av leverantörsskulder  | 2 246 047                 | 1 980 530                 | 524 141                   | 2 495 815                 |
| Förändring av kortfristiga skulder  | -657 357                  | 1 809 416                 | -56 676                   | 1 644 570                 |
| <b>Kassaflöde från den löpande verksamheten</b>                                     | <b>-6 555 466</b>         | <b>-3 683 101</b>         | <b>-15 152 454</b>        | <b>-11 750 165</b>        |
| Investeringar i immateriella anläggningstillgångar                                  | 0                         | -100 730                  | -10 300                   | -222 174                  |
| Investeringar i materiella anläggningstillgångar                                    | -10 237 239               | -7 794 922                | -16 940 579               | -17 031 254               |
| Investeringar i finansiella anläggningstillgångar                                   | 1 957 937                 | -251 632                  | 1 900 793                 | -865 167                  |
|   | <b>-8 279 303</b>         | <b>-8 147 284</b>         | <b>-15 050 087</b>        | <b>-18 118 595</b>        |
| <b>Finansieringsverksamheten</b>  |                           |                           |                           |                           |
| Nyemission  | 0                         | 13 719 862                | 10 101 455                | 18 724 862                |
| Pågående nyemission   | 22 671 319                | 0                         | 22 671 319                | 0                         |
| Upptagna lån  | 0                         | 0                         | 0                         | 11 500 000                |
| Amortering  | -233 500                  | -600 400                  | -571 201                  | -1 742 800                |
| Teckningsoptioner   | 68 670                    | 0                         | 68 670                    | 0                         |
| <b>Kassaflöde från finansieringsverksamheten</b>                                    | <b>22 506 488</b>         | <b>13 119 462</b>         | <b>32 270 243</b>         | <b>28 482 062</b>         |
| <b>Periodens kassaflöde</b>   | <b>7 671 720</b>          | <b>1 289 077</b>          | <b>2 067 703</b>          | <b>-1 386 698</b>         |
| <b>Likvida medel vid årets början</b>   |                           |                           |                           |                           |
| Likvida medel vid periodens/årets början  | 965 311                   | 5 280 251                 | 6 569 328                 | 7 956 027                 |
| <b>Likvida medel vid periodens/årets slut</b>                                       | <b>8 637 031</b>          | <b>6 569 328</b>          | <b>8 637 031</b>          | <b>6 569 328</b>          |

# Förändring av eget kapital

| <b>Koncernen Förändring av eget kapital<br/>2020-01-01 – 2020-12-31</b> | <b>Aktiekapital</b> | <b>Pågående<br/>nyemission</b> | <b>Fond för<br/>utvecklings-<br/>utgifter</b> | <b>Överkurs-<br/>fond</b> | <b>Årets<br/>resultat</b> | <b>Balanserat<br/>resultat</b> | <b>Totalt</b>     |
|---|---------------------|--------------------------------|---|---------------------------|---------------------------|--------------------------------|-------------------|
| Ingående balanser   | 2 943 333           |                                | 338 264                                       | 53 242 028                | -14 699 506               | -338 264                       | 41 485 855        |
| Nyemission  | 586 009             | 28 500 196                     |   | 9 515 446                 |                           |                                | 38 601 651        |
| Avsättning till utvecklingsfond   |                     |                                |   |                           |                           |                                | 0                 |
| Teckningsoptioner   |                     |                                |   |                           |                           | 124 670                        | 124 670           |
| Disp av föregående års resultat   |                     |                                |   |                           | 14 699 506                | -14 699 506                    | 0                 |
| Periodens resultat  |                     |                                |   |                           | -20 971 737               |                                | -20 971 737       |
| <b>Belopp vid periodens utgång</b>                                      | <b>3 529 342</b>    | <b>28 500 196</b>              | <b>338 264</b>                                | <b>62 757 474</b>         | <b>-20 971 737</b>        | <b>-14 913 100</b>             | <b>59 240 439</b> |

| <b>Moderbolaget Förändring av eget kapital<br/>2020-01-01 – 2020-12-31</b> | <b>Aktiekapital</b> | <b>Pågående<br/>nyemission</b> | <b>Fond för<br/>utvecklings-<br/>utgifter</b> | <b>Överkurs-<br/>fond</b> | <b>Årets<br/>resultat</b> | <b>Balanserat<br/>resultat</b> | <b>Totalt</b>     |
|--|---------------------|--------------------------------|---|---------------------------|---------------------------|--------------------------------|-------------------|
| Ingående balanser  | 2 943 333           |                                | 270 984                                       | 53 247 665                | -14 684 769               | -270 984                       | 41 506 229        |
| Nyemission   | 586 009             | 28 500 196                     |   | 9 515 446                 |                           |                                | 38 601 650        |
| Avsättning till utvecklingsfond  |                     |                                |   |                           |                           |                                | 0                 |
| Teckningsoptioner  |                     |                                |   |                           |                           | 124 670                        | 124 670           |
| Disp av föregående års resultat  |                     |                                |   |                           | 14 684 769                | -14 684 769                    | 0                 |
| Årets resultat   |                     |                                |   |                           | -20 270 157               |                                | -20 270 157       |
| <b>Belopp vid periodens utgång</b>   | <b>3 529 342</b>    | <b>28 500 196</b>              | <b>270 984</b>                                | <b>62 763 111</b>         | <b>-20 270 157</b>        | <b>-14 831 083</b>             | <b>59 962 393</b> |

| <b>Koncernen Förändring av eget kapital<br/>2019-01-01 – 2019-12-31</b> | <b>Aktiekapital</b> | <b>Pågående<br/>nyemission</b> | <b>Fond för<br/>utvecklings-<br/>utgifter</b> | <b>Överkurs-<br/>fond</b> | <b>Årets<br/>resultat</b> | <b>Balanserat<br/>resultat</b> | <b>Totalt</b>     |
|---|---------------------|--------------------------------|---|---------------------------|---------------------------|--------------------------------|-------------------|
| Ingående balanser   | 2 075 000           |                                | 252 553                                       | 42 799 798                | -7 414 830                | -252 553                       | 37 459 968        |
| Nyemission  | 868 333             |                                |   | 17 856 529                |                           |                                | 18 724 862        |
| Avsättning till utvecklingsfond   |                     |                                | 85 711  |                           |                           | -85 711                        | 0                 |
| Disp av föregående års resultat   |                     |                                |   | -7 408 662                | 7 414 830                 | -6 168                         | 0                 |
| Periodens resultat  |                     |                                |   |                           | -14 699 506               |                                | -14 699 506       |
| <b>Belopp vid periodens utgång</b>                                      | <b>2 943 333</b>    | <b>0</b>                       | <b>338 264</b>                                | <b>53 247 665</b>         | <b>-14 699 506</b>        | <b>-344 432</b>                | <b>41 485 324</b> |

| <b>Moderbolaget Förändring av eget kapital<br/>2019-01-01 – 2019-12-31</b> | <b>Aktiekapital</b> | <b>Pågående<br/>nyemission</b> | <b>Fond för<br/>utvecklings-<br/>utgifter</b> | <b>Överkurs-<br/>fond</b> | <b>Årets<br/>resultat</b> | <b>Balanserat<br/>resultat</b> | <b>Totalt</b>     |
|--|---------------------|--------------------------------|---|---------------------------|---------------------------|--------------------------------|-------------------|
| Ingående balanser  | 2 075 000           |                                | 185 273                                       | 42 799 798                | -7 408 662                | -185 273                       | 37 466 136        |
| Nyemission   | 868 333             |                                |   | 17 856 529                |                           |                                | 18 724 862        |
| Avsättning till utvecklingsfond  |                     |                                | 85 711  |                           |                           | -85 711                        | 0                 |
| Disp av föregående års resultat  |                     |                                |   | -7 408 662                | 7 408 662                 |                                | 0                 |
| Årets resultat   |                     |                                |   |                           | -14 684 769               |                                | -14 684 769       |
| <b>Belopp vid periodens utgång</b>   | <b>2 943 333</b>    | <b>0</b>                       | <b>270 984</b>                                | <b>53 247 665</b>         | <b>-14 684 769</b>        | <b>-270 984</b>                | <b>41 506 229</b> |

Aktiekapitalet uppgår till 3 529 342 och antalet aktier till 7 058 683 varav A-aktier 701 000 och B-aktier 6 357 683.

# Nyckeltal

|   | 31-dec-20   | 31 dec 2019 |
|---|-------------|-------------|
| EBIT  | -20 123 315 | -14 051 015 |
| EBITDA  | -17 304 707 | -12 009 123 |
| Periodens resultat                                | -20 971 737 | -14 699 506 |
| Kassaflöde löpande verksamhet                     | -13 872 962 | -11 875 271 |
| Koncernens likvida medel vid utgången av perioden | 8 877 683   | 6 716 576   |
| Soliditet   | 62%         | 62%         |
| Koncernens egna kapital                           | 59 240 439  | 41 485 324  |
| Aktiekapital                                      | 3 529 342   | 2 943 333   |
| Antal aktier vid periodens slut                   | 7 058 684   | 5 886 666   |
| Genomsnittligt antal aktier för perioden          | 6 472 675   | 4 315 625   |
| Resultat per aktie*                               | -3,24       | -3,41       |

\* Beräknat på genomsnittligt antal aktier



Peckas  
NATURODLINGAR

Adress: Verkstadsvägen 19, 871 54 Härnösand  
E-post: [info@peckas.se](mailto:info@peckas.se) • Telefon: 0611 50 54 90  
Webbplats: [www.peckas.se](http://www.peckas.se) • Org.nummer: 559033-7654