



Eniro Group

Bokslutskommuniké

2024

Bokslutskommuniké

BÄSTA RESULTATET PÅ 11 ÅR

Oktober – december 2024

- Kvartalets nettoomsättning uppgick till totalt 239 MSEK (240).
- Rörelseresultat uppgick till 24 MSEK (2).
- EBITDA uppgick till 42 MSEK (22), med en EBITDA-marginal på 17,6 procent (9,2).¹⁾
- Justerad EBITDA uppgick till 42 MSEK (24).¹⁾
- Resultat före skatt uppgick till 19 MSEK (3).
- Periodens resultat uppgick till 29 MSEK (10).
- Resultat per aktie före och efter utspädning 0,04 SEK (0,01).
- Kassaflöde från den löpande verksamheten uppgick till 64 MSEK (53).

Januari – december 2024

- Periodens nettoomsättning uppgick till totalt 951 MSEK (960).
- Rörelseresultat uppgick till 72 MSEK (4).
- EBITDA uppgick till 143 MSEK (87), med en EBITDA-marginal på 15,0 procent (9,1).¹⁾
- Justerad EBITDA uppgick till 143 MSEK (97).¹⁾
- Resultat före skatt uppgick till 57 MSEK (-10).
- Periodens resultat uppgick till 68 MSEK (-4).
- Resultat per aktie före och efter utspädning 0,09 SEK (-0,03).
- Kassaflöde från den löpande verksamheten uppgick till 109 MSEK (52).
- ARR för affärsområdet Marketing Partner uppgick till 489 MSEK (462).¹⁾
- Styrelsen föreslår en höjd ordinarie utdelning till 0,05 SEK (0,04) per aktie.²⁾

¹⁾Alternativa nyckeltal stäms av på sidan 22 och definieras på sidan 24.

²⁾Förslaget till utdelning kan komma att ändras, beroende på utfallet av klandertvisten med Kapatens Investment AB (se här till avsnittet på sidorna 3 och 11).

MSEK	Q4		jan-dec	
	2024	2023	2024	2023
Nettoomsättning	239	240	951	960
Rörelseresultat	24	2	72	4
EBITDA	42	22	143	87
Justerad EBITDA	42	24	143	97
Periodens resultat	29	10	68	-4
Kassaflöde från den löpande verksamheten	64	53	109	52

Väsentliga händelser under fjärde kvartalet 2024

- Den 18 oktober 2024 tillkännagav Eniro Group nya avtal i det pågående strategiska samarbetet med Azerion Group. Dessa partnerskap, avseende molntjänster och teknikoutsourcing samt displayannonsering och monetarisering syftar till att ytterligare accelerera Eniros pågående digitala transformation, förbättra lönsamheten och säkerställa framtida tillväxt. Initiativen beräknas innebära årliga besparingar på 17 MSEK när de är fullt genomförda.
- Den 14 november 2024 hölls en extra bolagsstämma, där de nya samarbetsavtalen med Azerion godkändes.
- Den 20 december 2024 meddelade Eniro att bolagets CFO Joel Odland har beslutat att lämna bolaget i slutet av första kvartalet 2025.
- Den 23 december 2024 tillkännagav Eniro att bolaget ingått ett aktieöverlåtelseavtal med Vidar Oy om att förvärva samtliga aktier i Medialuotsi Oy för en kontant köpeskilling om 3,1 miljoner euro med tillträdesdag den 3 januari 2025. Detta strategiska förvärv utgör en milstolpe i Eniros tillväxtresa och stärker vidare vår närvaro på den finska marknaden.

Väsentliga händelser under januari – december 2024

- Den 26 april 2024 ingick Eniro Group AB i strategiskt samarbete med Azerion Group N.V. i syfte att påskynda digital transformation och öka lönsamheten.
- Vid årsstämman den 29 maj 2024 valdes Joost Merks och Wim de Pundert in i styrelsen. Urban Hilding lämnade styrelsen.
- Årsstämman beslutade om utdelning till aktieägarna om 0,04 SEK per aktie.
- Den 28 juni 2024 har Solna tingsrätt avkunnat dom i målet avseende klandertalan mot Eniro Group AB:s beslut 2022 om inlösen av preferensaktier. Domstolens majoritet anser inte att aktiebolagslagens generella regler om aktieinlösen kan tillämpas när det föreligger särskilda inlösen-bestämmelser i bolagsordningen. Eniro Group AB ska ersätta Kapatens Investment AB för dess rättegångs-kostnader med 2 521 875 kronor. Noteras kan dock att lagmannen är skiljaktig. Eniro Group AB delar inte majoritetens uppfattning.
- Den 18 oktober 2024 tillkännagav Eniro Group nya avtal i det pågående strategiska samarbetet med Azerion Group. Dessa partnerskap, avseende molntjänster och teknikoutsourcing samt displayannonsering och monetarisering syftar till att ytterligare accelerera Eniros pågående digitala transformation, förbättra lönsamheten och säkerställa framtida tillväxt. Initiativen beräknas innebära årliga besparingar på 17 MSEK när de är full genomförda.
- Den 14 november 2024 hölls en extra bolagsstämma, där de nya samarbetsavtalen med Azerion godkändes.
- Den 20 december 2024 meddelade Eniro att bolagets CFO Joel Odland har beslutat att lämna bolaget i slutet av första kvartalet 2025.
- Den 23 december 2024 tillkännagav Eniro att bolaget ingått ett aktieöverlåtelseavtal med Vidar Oy om att förvärva samtliga aktier i Medialuotsi Oy för en kontant köpeskilling om 3,1 miljoner euro med tillträdesdag 3 januari 2025. Detta strategiska förvärv utgör en milstolpe i Eniros tillväxtresa och stärker vidare vår närvaro på den finska marknaden.

Väsentliga händelser efter periodens utgång

- Den 3 januari 2025 tillkännagav Eniro att tillträdet av förvärvet av Medialuotsi Oy ägt rum samma dag.
 - Den 19 februari 2025 beslutade styrelsen att utvärdera en särnotering av Dynava.
-

Vd har ordet

ENIRO - BÄSTA RESULTATET PÅ 11 ÅR

2024 blev ett genombrottsår för Eniro Group, och vi kan stolt presentera vårt bästa rörelseresultat på 11 år! Detta är resultatet av ett målmedvetet och fokuserat arbete där vi systematiskt förbättrat lönsamheten och effektiviserat våra processer.

Lönsamheten har uppnåtts genom automatisering av våra processer samt utveckling och implementering av IT- och AI-lösningar. Vi har fortsatt att utveckla vår position som den självklara partnern för små- och medelstora företag i Norden inom digital marknadsföring.

Våra strategiska initiativ har gett tydliga resultat med en ökning av EBITDA med 64 % jämfört mot föregående år och en EBITDA-marginal som förbättrats till 15 %. Vårt kassaflöde från den löpande verksamheten som har mer än fördubblats till 109 MSEK – det starkaste sedan 2016 – visar att vi är på rätt väg.

2024 års fjärde kvartal är det femte kvartalet i rad med förbättrad EBITDA-marginal jämfört med samma period föregående år vilket bekräftar att vår strategi skapar långsiktig värde. Eniro är ett lönsamt företag med god grund för stark tillväxt.

Ett övertygande fjärde kvartal

Under fjärde kvartalet uppgick EBITDA till 42 MSEK, vilket är nästan en dubbling jämfört med samma period föregående år. Rörelseresultatet för helåret landade på 72 MSEK, det högsta sedan 2013, medan EBITDA för helåret uppgick till 143 MSEK – det bästa resultatet sedan 2018, exklusive engångseffekterna 2022. Nettoomsättningen för helåret var stabil på 951 MSEK, vilket i kombination med den kraftiga resultatförbättringen understryker vår förmåga att leverera i en utmanande marknad.

Under 2024 präglades marknaden av hög inflation, stigande räntor och en svagare köpkraft, vilket skapade en tuff affärsmiljö för många lokala företag. Trots tecken på stabilisering mot slutet av året var osäkerheten fortsatt stor, särskilt inom konsumentdrivna sektorer och mindre företag som drabbades hårt av minskad efterfrågan. Samtidigt accelererade digitaliseringen, vilket skapade både utmaningar och möjligheter – företag som investerade i digitala lösningar och effektivisering hade större motståndskraft och bättre förutsättningar för tillväxt.

Eniro har trots det ekonomiska klimatet fortsatt att vinna marknadsandelar och stärkt dess ledande position i Norden. Med över 10 miljoner sökningar per månad på våra digitala plattformar och nära 45 000 kunder har vi befäst vår roll som en central aktör i det digitala ekosystemet för lokala företagare. Samtidigt uppnår bolaget en ARR på nästan 500



MSEK, en ökning med 6 % mot föregående år – ett bevis på att företagets erbjudande är både relevant och efterfrågat.

Drivande i den digitala transformationen

Under 2024 togs flera viktiga initiativ för att stärka företagets konkurrenskraft och framtidssäkra affären. Genom nya strategiska samarbeten har vi skapat nya möjligheter att accelerera vår digitala transformation och utveckla innovativa lösningar som kopplar samman lokala entreprenörer med rätt kunder. Med vår förståelse för den nordiska marknaden och ett ökat internt fokus på AI och automatiserade lösningar, fortsätter vi att driva svensk innovation framåt och säkerställa att vi ligger i framkant av den teknologiska utvecklingen.

Förvärvet av Medialuotsi Oy, en finsk digital marknadsföringsbyrå, som slutfördes i början av 2025, stärker vår nordiska dominans och ger oss ytterligare möjligheter att växa i lönsamhet och antalet kunder. Med denna expansion förbättrar vi vår position som den främsta digitala marknadsföringspartnern för små och medelstora företag i Norden.

Framtiden - god grund för tillväxt

Vi går in i 2025 med starkt finansiell stabilitet och en tydlig strategi för fortsatt tillväxt. Genom att fortsätta fokusera på lönsamhet, innovation och kundvärde ser jag stora möjligheter att bygga vidare på den starkt positiva utvecklingen vi sett under 2024.

Jag och mitt team på Eniro har redan kickstartat 2025 med fullt fokus på att fortsätta driva digital innovation, stärka vår marknadsledande position och skapa ännu bättre förutsättningar för våra kunder att växa. Vi tackar våra aktieägare, kunder och medarbetare för ett framgångsrikt år och ser fram emot ett ännu starkare 2025.

Hosni Teque-Omeirat

Verkställande direktör och koncernchef

Finansiell översikt

Oktober – december 2024

Nettoomsättning

Nettoomsättningen för fjärde kvartalet uppgick till 239 MSEK (240), en minskning med 1 MSEK mot föregående år motsvarande en förändring om 0 procent. Inom affärsområdet Marketing Partner minskade nettoomsättningen med 1 MSEK motsvarande 0 procent mot föregående år. Affärsområdet Dynavas omsättning var oförändrad jämförelse mot föregående år. Valutaomräkningseffekter påverkade totala intäkter med 0 MSEK (2).

Geografiskt var rörelseintäkternas fördelning; Sverige 126 MSEK (117), Norge 28 MSEK (29), Danmark 36 MSEK (38) och Finland 49 MSEK (57).

Rörelseresultat

Rörelseresultatet uppgick till 24 MSEK (2). Valutaomräkningseffekter påverkade rörelseresultatet med 0 MSEK (0).

Koncernens rörelsekostnader exklusive av- och nedskrivningar, uppgick till -202 MSEK (-220). Minskningen är primärt relaterad till effektivitetsförbättringar inom Marketing Partner. Valutaomräkningseffekter påverkade rörelsekostnaderna exklusive av- och nedskrivningar med 1 MSEK (-5).

Koncernens totala avskrivningar uppgick till -18 MSEK (-20) varav -8 MSEK (-9) avser materiella anläggningstillgångar och -11 MSEK (-12) avser immateriella anläggningstillgångar. Valutaomräkningseffekter påverkade totala avskrivningar med 0 MSEK (0).

EBITDA

Koncernens EBITDA uppgick till 42 MSEK (22), vilket motsvarar en EBITDA-marginal om 17,6 procent (9,2). Justerad EBITDA uppgick till 42 MSEK (24) exklusive jämförelsestörande poster om 0 MSEK (-2). Valutaomräkningseffekter påverkade EBITDA med 0 MSEK (0).

Finansnetto

Finansnettot uppgick till -2 MSEK (2) och består i huvudsak av räntor på pensionskuld -3 MSEK (-3) och valutakursdifferenser på koncerninterna lån -2 MSEK (4) där exponering finns mot NOK, DKK och EUR, som delvis motverkas av ränteintäkter 3 MSEK (2).

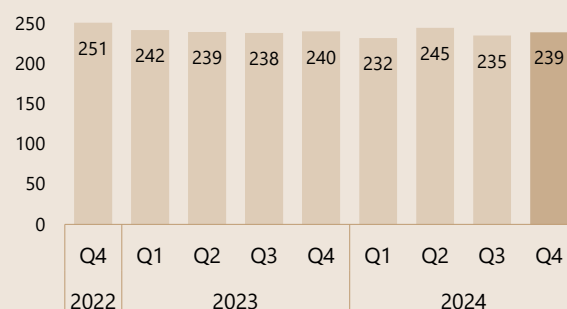
Resultat före och efter skatt

Resultat före skatt uppgick till 19 MSEK (3). Resultat efter skatt uppgick till 29 MSEK (10). Skatten påverkades positivt främst på grund av uppskjuten skatteintäkt i Norge på 5 MSEK (0) relaterat till temporära skillnader som inte tidigare tagits upp på grund av historiska förluster, samt uppskjuten skatteintäkt i Danmark på 3 MSEK (7) hänförligt till skattemässiga underskott.

Nettoomsättning

239 MSEK

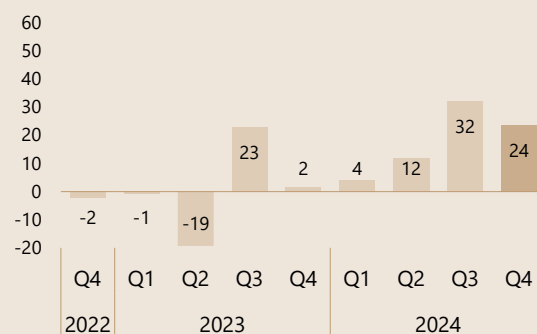
MSEK



Rörelseresultat

24 MSEK

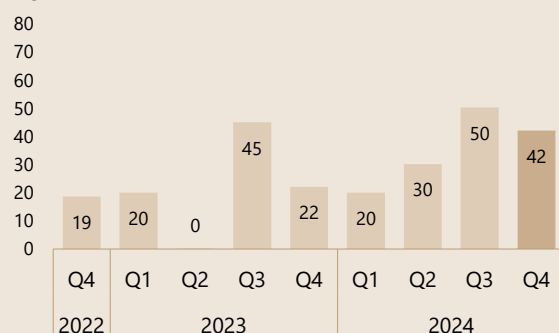
MSEK



EBITDA

42 MSEK

MSEK



Kassaflöde

Periodens totala kassaflöde uppgick till 50 MSEK (39).

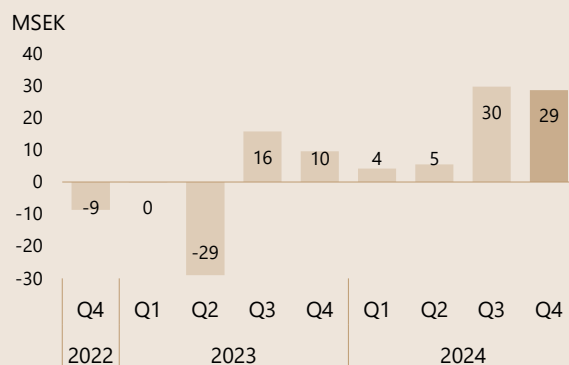
Kassaflödet från den löpande verksamheten uppgick till 64 MSEK (53), varav förändringen i rörelsekapitalet uppgick till 19 MSEK (35). Det förbättrade kassaflöde från den löpande verksamheten mot föregående år förklaras främst av ett förbättrat rörelseresultat.

Kassaflödet från investeringsverksamheten uppgick till -6 MSEK (-6) och avser främst aktiverade utvecklingskostnader samt generella inköp inom IT.

Kassaflöde från finansieringsverksamheten uppgick till -8 MSEK (-8) och avser amortering av leasingsskuld enligt IFRS 16, -7 MSEK (-8) samt amortering av pensionsskuld, -1 MSEK (0).

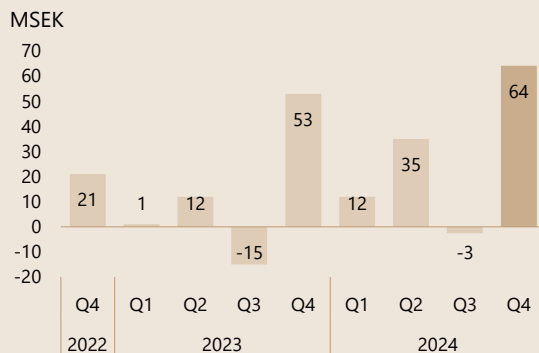
Periodens resultat

29 MSEK



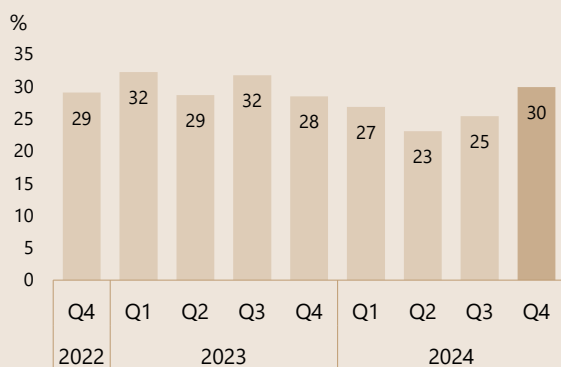
Kassaflöde från den löpande verksamheten

64 MSEK



Soliditet

29,9%



Finansiell översikt

Januari – december 2024

Nettoomsättning

Nettoomsättningen uppgick till 951 MSEK (960), en nedgång med 9 MSEK mot föregående år motsvarande 1 procent. Inom affärsområdet Marketing Partner är nettoomsättningen i stort sett oförändrad. Affärsområdet Dynavas omsättning minskade med 2 procent i jämförelse mot föregående år. Rensat för ett tidigare kontrakt där intäkter och kostnader bruttoredovisades har Dynava ökat sin omsättning med 2 procent.

Valutaomräkningseffekter påverkade totala intäkter med -4 MSEK (22).

Geografiskt var rörelseintäkternas fördelning; Sverige 492 MSEK (473), Norge 113 MSEK (115), Danmark 141 MSEK (150) och Finland 205 MSEK (221).

Rörelseresultat

Rörelseresultatet uppgick till 72 MSEK (4).

Valutaomräkningseffekter påverkade rörelseresultatet med 0 MSEK (-1).

Koncernens rörelsekostnader exklusive av- och nedskrivningar, uppgick till -822 MSEK (-885). Inom Marketing Partner minskade kostnaderna med 63 MSEK, motsvarande 12 procent, vilket främst kan hänföras till effektivitetsförbättringar, inklusive besparingsprogrammet som lanserades under 2023. Inom Dynava minskade kostnaderna med 2 MSEK, motsvarande 1 procent, justerat för ett tidigare kontrakt som tidigare bruttoredovisades. Minskningarna är huvudsakligen resultatet av effektiviseringar inom produktionen av affärsområdets tjänster. Valutaomräkningseffekter påverkade rörelsekostnaderna exklusive av- och nedskrivningar med 3 MSEK (-22).

Koncernens totala avskrivningar uppgick till -71 MSEK (-83) varav -33 MSEK (-36) avser materiella anläggningstillgångar och -38 MSEK (-47) avser immateriella anläggningstillgångar. Valutaomräkningseffekter påverkade totala avskrivningar med 0 MSEK (-2).

EBITDA

Koncernens EBITDA uppgick till 143 MSEK (87), vilket motsvarar en EBITDA-marginal om 15,0 procent (9,1). Justerat EBITDA uppgick till 143 MSEK (97) exklusive jämförelsestörande poster om 0 MSEK (-10).

Valutaomräkningseffekter påverkade EBITDA med 0 MSEK (2).

Finansnetto

Finansnettot uppgick till -8 MSEK (-4) och består i huvudsak av räntor på pensionsskuld -9 MSEK (-9) som delvis motverkas av ränteintäkter 4 MSEK (2).

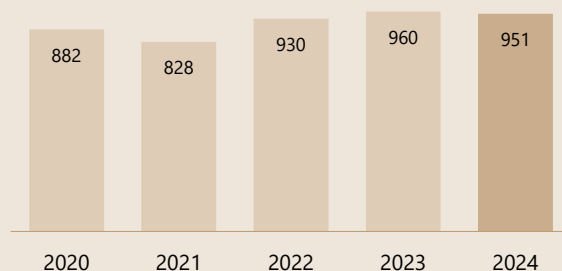
Resultat före och efter skatt

Resultat före skatt uppgick till 57 MSEK (-10). Resultat efter skatt uppgick till 68 MSEK (-4). Resultat före skatt påverkades positivt med 6 MSEK på grund av en nyemission i intresseföretaget Skippo, vilket ökade Skippos eget kapital. Denna ökning har i koncernen redovisats under posten

Nettoomsättning

951 MSEK

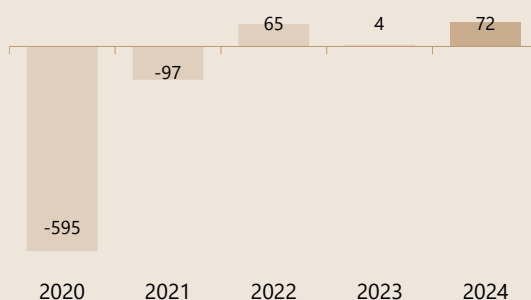
MSEK



Rörelseresultat

72 MSEK

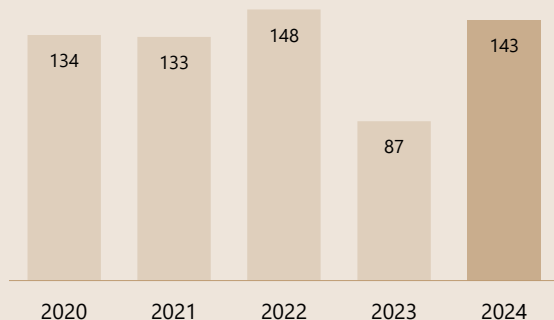
MSEK



EBITDA

143 MSEK

MSEK



Resultat från andelar i intresseföretag, vilket minskade den totala negativa effekten i denna post. Skatten påverkades positivt främst på grund av uppskjuten skatteintäkt i Norge på 5 MSEK (0) relaterat till temporära skillnader som inte tidigare tagits upp på grund av historiska förluster, samt uppskjuten skatteintäkt i Danmark på 3 MSEK (7 hänförligt till skattemässiga underskott)

Kassaflöde

Periodens totala kassaflöde uppgick till -2 MSEK (-55).

Kassaflödet från den löpande verksamheten uppgick till 109 MSEK (52), varav förändringen i rörelsekapitalet uppgick till -31 MSEK (-24). Det förbättrade kassaflöde från den löpande verksamheten mot föregående år förklaras främst av ett förbättrat rörelseresultat.

Kassaflödet från investeringsverksamheten uppgick till -49 MSEK (-16) och avser främst samarbetet med Azerion, där plattformar optimeras och flyttas till en molnbaserad infrastruktur, vilket påverkar med -35 MSEK (0). Resterande -14 MSEK (-16) avser aktiverade utvecklingskostnader samt generella inköp inom IT.

Kassaflöde från finansieringsverksamheten uppgick till -62 MSEK (-91) och avser främst utdelning till aktieägare, -29 MSEK (-38) samt amortering av leasingsskuld enligt IFRS 16, -29 MSEK (-32).

Likviditet och finansiell ställning

Likvida medel uppgick till 163 MSEK (164). Eget kapital i koncernen uppgick till 284 MSEK (270). Soliditeten uppgick till 29,9 procent (28,5).

Koncernens pensionsförpliktelser uppgick till 296 MSEK (268). För mer information se not 4 sidan 21.

Medarbetare

Genomsnittligt antal heltidsanställda i koncernen vid periodens slut var 887 (915).

Moderbolaget

Nettoomsättningen uppgick till 14 MSEK (20) och avser koncerninterna tjänster. Periodens resultat uppgick till 128 MSEK (-3). Resultatet påverkades positivt med 140 MSEK (0) av utdelning från dotterföretag. Per den 31 december 2024 uppgick moderbolagets egna kapital till 479 MSEK (379), varav fritt eget kapital uppgick till 180 MSEK (81).


Transaktioner med närstående

Den 26 april 2024 ingick Eniro Group AB i strategiskt samarbete med Azerion Group N.V. Azerion innehar 26,10 procent av rösterna i Eniro Group AB och betraktas därmed som närstående. Azerion har fakturerat Eniro 35 MSEK för konsultkostnader relaterat till ett projekt som innefattar optimering och migrering av våra plattformar till en molnbaserad infrastruktur. För mer information hänvisas till pressmeddelande den 26e april som finns att tillgå på Eniro Groups hemsida, www.enirogroup.com.

Periodens resultat

68 MSEK

MSEK

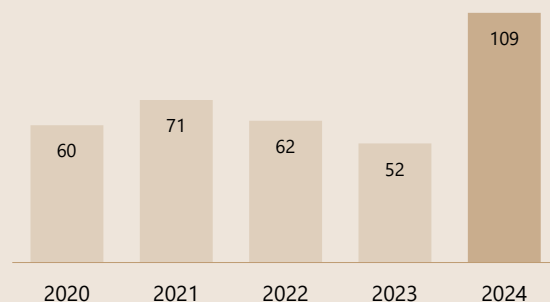


2020 2021 2022 2023 2024

Kassaflöde från den löpande verksamheten

109 MSEK

MSEK

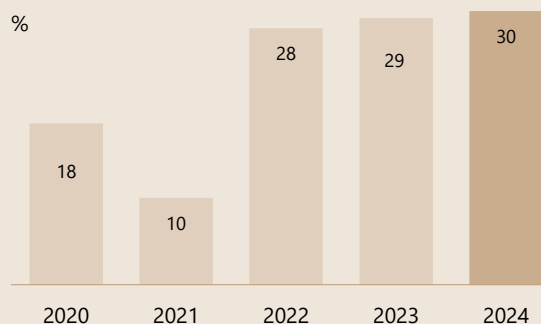


2020 2021 2022 2023 2024

Soliditet

29,9%

%



2020 2021 2022 2023 2024

Segmentsrapportering

Marketing partner

Affärsområdet Marketing Partner erbjuder mikro, små och medelstora företag ett helhetserbjudande av digitala marknadsföringstjänster med hjälp av egna produkter såväl som externa partnerskap, exempelvis med Google och Facebook. Erbjudandet består av sju produkter samlade i tre tydliga behov; behålla kunder, hitta nya kunder och bli nummer ett på sin marknad. I Marketing Partner finns våra egna söksajtsprodukter från våra egna marknadsplatser under ett gemensamt varumärke Robin som ersätter tidigare varumärken; eniro.se, gulesider.no, krak.dk, dgs.dk och 0100100.fi för tredjepartsprodukter.

Andel av koncernens
nettoomsättning

62,0%

Nettoomsättningen i kvartalet uppgick till 148 MSEK (149), en minskning med 0 procent. Kostnaderna minskade i kvartalet på grund av effektivitetsförbättringar.

EBITDA i kvartalet uppgick till 47 MSEK (19) och rörelseresultatet 34 MSEK (4).

MSEK	Q4		jan-dec	
	2024	2023	2024	2023
Nettoomsättning	148	149	581	583
EBITDA	47	19	143	87
EBITDA marginal, %	31,4	12,8	24,5	15,0
Justerad EBITDA	47	21	143	97
Rörelseresultat	34	4	93	30

Dynava

Affärsområdet Dynava erbjuder kundtjänst och svarsservice samt nummerupplysningstjänster för större bolag i Norden. På den finska marknaden är Dynava en av de största aktörerna på contact center marknaden och på den svenska marknaden stor inom trafikrelaterade tjänster samt nummerupplysning.

Andel av koncernens
nettoomsättning

38,0%

Nettoomsättningen för Dynava uppgick till 91 MSEK (91) under kvartalet.

EBITDA i kvartalet var 0 MSEK (2) och rörelseresultatet -5 MSEK (-4).

MSEK	Q4		jan-dec	
	2024	2023	2024	2023
Nettoomsättning	91	91	370	376
EBITDA	0	2	15	9
EBITDA marginal, %	0,3	2,4	4,2	2,3
Justerad EBITDA	0	2	15	9
Rörelseresultat	-5	-4	-6	-17

Övrigt

Här redovisas intäkter och kostnader i moderbolaget som ej allokerats till affärsområdena Marketing Partner och Dynava.

MSEK	Q4		jan-dec	
	2024	2023	2024	2023
Nettoomsättning	-	-	-	-
EBITDA	-5	1	-16	-9
EBITDA marginal, %	-	-	-	-
Justerad EBITDA	-5	1	-16	-9
Rörelseresultat	-5	1	-16	-9

Koncernen

MSEK	Q4		jan-dec	
	2024	2023	2024	2023
Nettoomsättning	239	240	951	960
EBITDA	42	22	143	87
EBITDA marginal, %	17,6	9,2	15,0	9,1
Justerad EBITDA	42	24	143	97
Rörelseresultat	24	2	72	4

Övrig information

Risker och osäkerhetsfaktorer

Eniro har kunder med en bred nordisk närvaro och inom en mängd olika branscher. Denna diversifiering bidrar till att sprida riskerna, vilket är avgörande för att styra och kontrollera verksamheten på ett effektivt sätt. Eniros ambition är att uppnå en hög medvetenhet om risker och en välutvecklad hantering av dessa, vilket inte bara minimerar potentiella negativa påverkningar utan även identifierar möjligheter som kan leda till positiv affärsmässig tillväxt.

Marknadsrisker

Eniros affärsverksamhet påverkas av en rad marknadsrisker, inklusive förändrade kundbehov, ekonomiska svängningar, geopolitiska händelser, pandemier och finanskriser. Dessa faktorer kan indirekt och direkt påverka företagets intäkter och lönsamhet. För att mildra dessa risker förlitar sig Eniro på sin diversifierade kundbas som sträcker sig över många branscher och geografiska områden.

Omvärldens osäkerhet har ökat av flera faktorer, inklusive internationella konflikter och ekonomiska utmaningar som en försvagad valuta och konjunktur. Eniro fortsätter att aktivt hantera dessa risker för att minimera negativ påverkan på verksamheten och utforska möjligheter för tillväxt och utveckling trots dessa utmaningar.

Inflation och höga räntor, som leder till ökade kostnader och minskad investeringsbenägenhet bland kunder, utgör ytterligare risker. Eniro hanterar dessa genom en blandning av strategier som inkluderar långsiktiga kundavtal, kreditkontroller, förskottsbetalningar och kontinuerlig utvärdering av kundfordringar.

Finansiella risker

Eniro står inför flera finansiella risker, inklusive valutarisker, finansierings-risker, ränterisker, skatterisker och andra relaterade finansiella utmaningar. Koncernens ekonomi påverkas av förändringar i den svenska kronans värde, eftersom Eniro hanterar intäkter och kostnader i olika valutor samt har interna fordringar och skulder med sina dotterbolag i utländsk valuta. Dessa valutakursfluktuationer redogörs för i den finansiella översikten i denna rapport, där en försvagning av den svenska kronan generellt sett gynnar nettoomsättningen men har en negativ effekt på driftskostnaderna och endast en marginell inverkan på rörelseresultatet.

Eniro har inga utestående lån hos kreditinstitut, vilket innebär att eventuella ränteökningar har en begränsad inverkan på Eniro.

För en mer utförlig beskrivning av väsentliga risker och osäkerhetsfaktorer, se årsredovisningen för 2023, sidan 35 och i not 25 på sidan 56.

Bedömningar om framtiden, immateriella anläggningstillgångar och pensionsskuld

Information i denna delårsrapport som rör framtida förhållanden eller omständigheter, inklusive information om

framtida resultat, tillväxt och andra omständigheter samt effekter och värderingar av immateriella anläggningstillgångar och koncernens pensionsförpliktelser utgör framtidsinriktad information. Framtidsinriktad information är föremål för risker och osäkerhetsmoment, eftersom den avser förhållanden och är beroende av omständigheter som inträffar i framtiden. Framtida förhållanden kan avsevärt komma att avvika från vad som uttryckts eller antytts i den framtidsinriktade informationen på grund av många faktorer, vilka i stor utsträckning ligger utom bolagets kontroll.

Granskningsrapport

Denna bokslutskommuniké har inte varit föremål för en granskning av revisorerna.

Aktiestruktur

Aktien handlas under tickern ENRO. Vid periodens utgång uppgick det totala antalet aktier till 746 182 472 varav 18 175 356 ägs av Eniro Group AB. Inga andra aktieslag fanns vid periodens utgång.

Klander av extra bolagsstämmans beslut

Solna Tingsrätt biföll Kapatens Investment AB:s talan genom dom den 28 juni 2024. Eniro har överklagat domen och erhållit prövningstillstånd i hovrätten. Processen i hovrätten pågår, parternas skriftväxling är i princip avslutad och dom från hovrätten är planlagd att avläggas under våren. Kapatens Investment AB har i tillägg och kopplat till klandertalan ingivit klandertalan avseende de utdelningsbeslut som fattades vid årsstämmorna 2023 och 2024 liksom av delar av beslutet om bolagsordningsändring, dessa mål är vilandeförklarade i avvaktan på att den ursprungliga klandertalan slutligen har avgjorts. Eniro Group AB har i avvaktan på att klandertalan slutligen har avgjorts nedsatt rättegångskostnaderna om 2 521 875 kronor hos Kronofogden. Eniro Group AB:s fortsatta bedömning är att oavsett utfallet i Hovrätten kan Kapatens Investment AB:s klandertalan inte komma att orsaka bolaget annan ekonomisk skada än ytterligare rättegångskostnader. För mer information om klandertalan, vänligen se sida 7 i Delårsrapport-Q1, 2024 och sida 10 i Delårsrapport-Q2 för Eniro Group AB.

Teckningsoptioner

På årsstämman den 11 maj 2023 beslutades det att emittera högst 37 000 000 teckningsoptioner av serie TO 2023 ("Teckningsoptioner 2023"), vilka i sin tur kommer att ge rätt till teckning av nya aktier i Säljaren i enlighet med villkoren för Teckningsoptioner 2023 som antogs av nämnda årsstämma (för mer information om villkoren se fliken "Bolagsstämmor" – "Tidigare stämmor" på www.enirogroup.com). Vid årsstämman den 29 maj 2024 beslutades att förlänga tiden för deltagarnas möjlighet att anmäla sig för deltagande, till och med den 30 september 2024.

Samtliga Teckningsoptioner 2023 tecknades av Eniro Group AB själv och har erbjudits anställda inom Eniro-koncernen, samtliga 37 000 000 Teckningsoptioner 2023 har därefter tecknats. Teckningsoptionerna 2023 värderades, i enlighet

med villkoren, av oberoende part enligt Black & Scholes värderingsmodell.

Teckning av aktier ska enligt villkoren äga rum under tiden från och med den 1 juni 2026 till och med den 30 juni 2026. Varje teckningsoption kommer att ge rätt att teckna en aktie till en kostnad om 1.09 kr. Vid utnyttjande av samtliga 37 000 000 Teckningsoptioner och utan beaktande av eventuell omräkning av Teckningsoptioner 2023, innebär Teckningsoptioner 2023 att aktiekapitalet kan öka med högst 14 800 000 kr och en maximal utspädning motsvarande cirka 5 procent.

CSRD

Eniro ska från och med 1 januari 2025 börja rapportera enligt Corporate Sustainability Reporting Directive (CSRD). Arbetet med implementeringen av CSRD har påbörjats.

Koncernens resultaträkning

MSEK	Not	Q4		jan-dec	
		2024	2023	2024	2023
Nettoomsättning	3	239	240	951	960
Övriga rörelseintäkter		5	2	14	13
Aktiverat arbete för egen räkning		4	3	8	9
Inköp av varor och tjänster		-24	-25	-108	-97
Övriga externa kostnader		-34	-51	-167	-226
Personalkostnader		-148	-145	-554	-567
Övriga rörelsekostnader		-1	-2	-2	-4
<i>Avskrivningar och nedskrivningar av</i>					
- materiella anläggningstillgångar		-8	-9	-33	-36
- immateriella anläggningstillgångar		-11	-12	-38	-47
Rörelseresultat	2	24	2	72	4
Resultat från andelar i intressebolag		-3	-1	-6	-10
Finansiella intäkter		4	8	8	17
Finansiella kostnader		-6	-5	-16	-21
Resultat före skatt		19	3	57	-10
Periodens skatt		10	6	10	6
Periodens resultat		29	10	68	-4
<i>Varav hänförligt till:</i>					
Moderbolagets aktieägare		28	10	68	-4
Innehav utan bestämmande inflytande		0	0	0	0
Periodens resultat		29	10	68	-4
Resultat per aktie före och efter utspädning (SEK)		0,04	0,01	0,09	-0,03

Koncernens rapport över totalresultat

TSEK	Not	Q4		jan-dec	
		2024	2023	2024	2023
Periodens resultat		29	10	68	-4
ÖVRIGT TOTALRESULTAT					
<i>Poster som inte kan omföras till resultaträkningen:</i>					
Omvärdering pensionsförpliktelser	4	20	-34	-29	21
<i>resultaträkningen:</i>					
Valutakursdifferenser, omräkning av utländska dotterföretag		5	-5	4	-6
Övrigt totalresultat, netto efter skatt		25	-39	-25	15
Periodens totalresultat		53	-30	43	12
<i>Varav hänförligt till:</i>					
Moderbolagets aktieägare		53	-30	43	11
Innehav utan bestämmande inflytande (inkl valutakurseffekt)		0	0	0	1
Periodens totalresultat		53	-30	43	12

Koncernens balansräkning

MSEK	Not	31 dec	
		2024	2023
TILLGÅNGAR			
Anläggningstillgångar			
Nyttjanderättstillgångar		22	41
Övriga materiella anläggningstillgångar		9	11
Immateriella anläggningstillgångar ¹	2	519	509
Uppskjutna skattefordringar		17	8
Finansiella anläggningstillgångar		63	69
Summa anläggningstillgångar		629	639
Omsättningstillgångar			
Kundfordringar		70	69
Övriga kortfristiga fordringar		88	76
Likvida medel		163	164
Summa omsättningstillgångar		322	309
SUMMA TILLGÅNGAR		951	947
EGET KAPITAL OCH SKULDER			
Eget kapital			
Aktiekapital		298	298
Reserver		- 277	- 281
Tillskjutet kapital/Balanserat resultat		261	251
Eget kapital moderbolagets aktieägare		283	269
Innehav utan bestämmande inflytande		1	1
Summa eget kapital		284	270
Långfristiga skulder			
Leasingskuld		11	21
Pensionsförpliktelser	4	296	268
Övriga långfristiga skulder ¹		5	9
Summa långfristiga skulder		312	299
Kortfristiga skulder			
Leasingskuld		13	22
Övriga kortfristiga skulder		341	356
Summa kortfristiga skulder		355	378
SUMMA EGET KAPITAL OCH SKULDER		951	947

¹⁾Se not 5 för detaljer avseende omräkning av jämförelseåret pga., rättelse av fel.

Koncernens förändringar i eget kapital

MSEK	Övrigt				Summa	Innehav utan bestämmande inflytande	Summa eget kapital
	Aktie- kapital	tillskjutet kapital	Omräkni- ngsreserv	Balanserat resultat			
Ingående balans 1 jan 2023	274	5 885	-275	-5 579	305	1	306
Periodens resultat	-	-	-	-4	-4	0	-4
Omräkning av utländska dotterföretag	-	-	-6	-	-6	0	-6
Aktuariella vinster/förluster	-	-	-	21	21	-	21
Summa totalresultat	-	-	-6	17	11	1	12
Transaktioner med Aktieägare							
Nyemission	25	-25	-	-	-	-	-
Återköp av egna aktier	-	-	-	-10	-10	-	-10
Utdelning till moderbolagets aktieägare	-	-	-	-37	-37	-	-37
Utdelning innehav utan bestämmande inflytande	-	-	-	-	-	-1	-1
Summa transaktioner med aktieägare	25	-25	-	-47	-47	-1	-48
Utgående balans 31 dec 2023	298	5 860	-281	-5 609	269	1	270
Ingående balans 1 jan 2024	298	5 860	-281	-5 609	269	1	270
Periodens resultat	-	-	-	68	68	-0	68
Omräkning av utländska dotterföretag	-	-	4	-	4	-0	4
Aktuariella vinster/förluster	-	-	-	-29	-29	-	-29
Summa totalresultat	-	-	4	39	43	-0	43
Övrigt							
Premier för teckningsoptioner	-	-	-	0	0	-	0
Summa övrigt	-	-	-	0	0	-	0
Transaktioner med Aktieägare							
Utdelning till moderbolagets aktieägare	-	-	-	-29	-29	0	-29
Summa transaktioner med aktieägare	-	-	-	-29	-29	0	-29
Utgående balans 31 dec 2024	298	5 860	-277	-5 599	283	1	284

Koncernens kassaflödesanalys

MSEK	Q4		jan-dec	
	2024	2023	2024	2023
DEN LÖPANDE VERKSAMHETEN				
Rörelseresultat	24	2	72	4
Avskrivningar och nedskrivningar	18	20	71	83
Övriga ej kassaflödespåverkande poster	- 1	- 5	- 6	- 12
Finansiella poster, netto	4	1	4	1
Betald inkomstskatt	- 0	- 0	- 1	- 1
Kassaflöde från den löpande verksamheten före förändring av rörelsekapital	45	18	140	76
Förändringar av rörelsekapital	19	35	- 31	- 24
Kassaflöde från den löpande verksamheten	64	53	109	52
INVESTERINGSVERKSAMHETEN				
Investeringar i övriga anläggningstillgångar	- 6	- 6	- 49	- 17
Erhållen utdelning	-	0	0	1
Kassaflöde från investeringsverksamheten	- 6	- 6	- 49	- 16
FINANSIERINGSVERKSAMHETEN				
Amortering av pensionsskuld	- 1	0	- 4	- 10
Amortering av leasingskuld	- 7	- 8	- 29	- 32
Återköp av egna aktier	-	-	-	- 10
Utdelning till moderbolagets aktieägare	-	-	- 29	- 37
Utdelning till aktieägare utan bestämmande inflytande	-	-	-	- 1
Kassaflöde från finansieringsverksamheten	- 8	- 8	- 62	- 91
Periodens kassaflöde	50	39	- 2	- 55
Likvida medel vid periodens början	113	127	164	223
Periodens kassaflöde	50	39	- 2	- 55
Kursdifferens i likvida medel	1	- 3	1	- 4
Likvida medel vid periodens slut	163	164	163	164

Moderbolagets resultaträkning i sammandrag

MSEK	Q4		jan-dec	
	2024	2023	2024	2023
Nettoomsättning	3	5	14	20
Övriga externa kostnader	- 3	- 3	- 17	- 14
Personalkostnader	- 3	- 0	- 11	- 12
Övriga rörelsekostnader	0	- 0	- 0	- 0
Avskrivningar och nedskrivningar av - materiella anläggningstillgångar	- 0	-	- 0	-
Rörelseresultat	- 3	2	- 14	- 6
Finansiella intäkter	140	2	142	3
Finansiella kostnader	-	- 0	- 0	- 0
Resultat före skatt	137	4	128	- 3
Periodens skatt	-	0	-	0
Periodens resultat	137	4	128	- 3

Moderbolagets balansräkning

MSEK	31 dec	
	2024	2023
TILLGÅNGAR		
Anläggningstillgångar		
Övriga materiella anläggningstillgångar	0	-
Aktier i dotterbolag	323	323
Finansiella anläggningstillgångar	25	25
Summa anläggningstillgångar	348	348
Omsättningstillgångar		
Övriga kortfristiga fordringar	163	55
Likvida medel	4	14
Summa omsättningstillgångar	167	69
SUMMA TILLGÅNGAR	515	417
Eget kapital och skulder		
Eget kapital		
Bundet eget kapital		
Aktiekapital	298	298
Fritt eget kapital		
Balanserat resultat	52	84
Periodens resultat	128	-3
Summa eget kapital	479	379
Långfristiga skulder		
Pensionsförpliktelser	32	32
Summa långfristiga skulder	32	32
Kortfristiga skulder		
Övriga kortfristiga skulder	4	6
Summa kortfristiga skulder	4	6
SUMMA EGET KAPITAL OCH SKULDER	515	417

Noter

Not 1. Redovisningsprinciper

Denna delårsrapport är upprättad i enlighet med IAS 34 Delårsrapportering.

Moderbolagets räkenskaper är upprättade enligt Årsredovisningslagen och Rådet för finansiell rapporterings rekommendation RFR 2.

Tillämpade redovisningsprinciper i delårsrapporten är i överensstämmelse med de i årsredovisningen för räkenskapsåret som slutade den 31 december 2023, vilken upprättades i enlighet med International Financial Reporting Standard (IFRS) och IFRIC tolkningar godkända av Europeiska Unionen (EU) och ska läsas tillsammans med dessa.

Not 2. Immateriella tillgångar

Goodwill

MSEK	31 dec	
	2024	2023
Vid årets början¹	442	442
Periodens investeringar	-	-
Periodens nedskrivningar	-	-
Periodens justeringar	-	-
Periodens valutakurseffekt	3	-0
Redovisat värde	444	442

¹Se not 5 för detaljer avseende omräkning av jämförelseåret pga., rättelse av fel.

Immateriella tillgångar (exkl. goodwill)

MSEK	31 dec	
	2024	2023
Vid årets början	68	103
Periodens inköp/internt upparbetade tillgångar	44	11
Periodens utrangering	-0	-
Periodens avskrivningar	-38	-47
Periodens valutakurseffekt	2	1
Redovisat värde	74	68
		-
IT investeringar	49	24
Varumärken	14	28
Kundrelationer	11	16
Övriga immateriella tillgångar	0	0
Summa immateriella tillgångar (exkl. goodwill)	74	68

Nedskrivningsprövning

Vid nedskrivningsprövningen testas om nedskrivningsbehov föreligger genom att den kassagenererande enheternas redovisade värden, inklusive goodwill och övriga koncernmässiga övervärden, jämförs med återvinningsvärdet. Om det redovisade värdet överstiger återvinningsvärdet skrivs det redovisade värdet ner till återvinningsvärdet. Eniros lägsta kassagenererande enhet utgörs av respektive land inom rörelsesegmenten Marketing Partner och Dynava. Återvinningsvärdet utgörs av nyttjandevärdet (det högsta av nyttjandevärde och bedömt nettoförsäljningsvärde). En diskonteringsränta har beräknats för respektive kassagenererande enhet. Prövning av värdet på koncernens

samtliga immateriella tillgångar görs årligen under tredje kvartalet eller när indikationer på väsentliga ändringar i antaganden identifierats. En nedskrivningsprövning baseras på ett antal olika antaganden om verksamheternas framtida utveckling. Sådana antaganden är alltid förenade med olika grader av osäkerhet.

I tredje kvartalet 2024 gjordes den årliga nedskrivningsprövningen som resulterade i en nedskrivning av goodwill och immateriella tillgångar om 0 MSEK (0). Diskonteringsräntan som används vid beräkning av återvinningsvärdet uppgick till mellan 12,5-14,3 (12,6-13,6)

procent före skatt för de kassagenerande enheterna. Avkastningskravet har fastställts mot bakgrund av koncernens nuvarande kapitalstruktur och återspeglar de risker som gäller för de olika kassagenererande enheterna.

Kassaflödesprognoserna för år 2025–2029 bygger på en genomsnittlig omsättningstillväxttakt på 3 (4) procent. Kassaflöden bortom femårsperioden extrapoleras med hjälp av en bedömd långsiktig tillväxttakt på 2 (2) procent för alla kassagenererande enheter.

Känslighetsanalys har upprättats separat för varje kassagenererande enhet. En ökning av diskonteringsräntan med två procentenheter, en minskning av rörelsemarginalen före avskrivningar och nedskrivningar av immateriella tillgångar (EBITDA-marginalen) med två procentenheter eller

en minskning av den antagna långsiktiga tillväxttakten med två procentenheter skulle var för sig öka nedskrivningsbehovet per 2024-09-30 med:

- Ökning av diskonteringsräntan: 0 MSEK
- Minskning av EBITDA marginalen: 3 MSEK
- Minskning av långsiktig tillväxttakt: 0 MSEK

Det är enbart den kassagenererande enheten Dynava Finland som ger upphov till ovanstående värden i känslighetsanalysen. De huvudsakliga antagandena för denna enhet är en diskonteringsränta före skatt om 12,5 procent, för åren 2025 till 2029 en genomsnittlig årlig omsättningstillväxttakt om 3 procent och en EBITDA marginal mellan 6,1-10,0 procent, samt en långsiktig tillväxttakt om 2 procent bortom femårsperioden.

Not 3. Intäktsredovisning (IFRS 15)

Grundprincipen är att koncernen redovisar en intäkt på det sätt som bäst speglar överföringen av kontrollen av den utlovade tjänsten till kunden. Genom en femstegsmodell kan koncernens avtal med kunder innehålla olika prestationsåtaganden som identifierats till tjänsteintäkter och abonnemangintäkter.

Tidpunkt för intäktsredovisning (IFRS)

MSEK	Q4		jan-dec	
	2024	2023	2024	2023
Över tid	123	118	470	481
Vid en tidpunkt	117	122	481	479
Summa intäkter	239	240	951	960

Externa rörelseintäkter per kategori och rörelsesegment

MSEK	Q4		jan-dec	
	2024	2023	2024	2023
Abonnemangintäkter	123	118	470	481
Övriga digitala marknadsföringsintäkter	26	31	111	103
Summa Marketing Partner	148	149	581	583
Dynava	91	91	370	376
Summa Dynava	91	91	370	376
Summa intäkter	239	240	951	960

Externa rörelseintäkter per land

MSEK	Q4		jan-dec	
	2024	2023	2024	2023
Sverige	126	117	492	473
Norge	28	29	113	115
Danmark	36	38	141	150
Finland	49	57	205	221
Summa intäkter	239	240	951	960

Not 4. Pensionsförpliktelser

Omvärdering av pensionsförpliktelser i totalresultatet

Värderingen av förmånsbestämda pensionsplaner har skett enligt IAS 19.

En aktuariell förlust per 31 december 2024 har uppstått med -29 MSEK (+21). Denna förlust är en följd av förändrade antaganden om diskonteringsränta och inflation. Värderingen av pensionsförpliktelser för fjärde kvartalet 2024, som genomförs av externa experter bygger på ett antal antaganden där diskonteringsräntan är 3,6 procent (3,9) och inflation och långsiktig ökning av pensioner är 1,8 procent (1,6). Diskonteringsräntan baseras på marknadsräntan på bostadsobligationer med duration motsvarande genomsnittlig återstående löptid på förpliktelsen.

Not 5. Rättelse av fel

Det har skett en rättelse av Goodwill från 2001 om 2,5 MEUR, med motsvarande effekt i uppskjuten skatt. Justeringen har inte haft någon inverkan på resultaträkningen. Felet har rättats genom att samtliga påverkade poster räknats om retroaktivt enligt följande:

	Enligt fastställd årsredovisning 31 dec 2023	Rättad 31 dec 2023	Påverkan
Immateriella anläggningstillgångar	537	509	-28
Summa anläggningstillgångar	667	639	-28
SUMMA TILLGÅNGAR	975	947	-28
Övriga långfristiga skulder	37	9	-28
Summa långfristiga skulder	327	299	-28
SUMMA EGET KAPITAL OCH SKULDER	975	947	-28

Not 6. Händelser efter rapportperioden

Den 3 januari 2025 förvärvade Eniro 100 procent av aktierna i Medialuotsi OY, en framstående finsk digital marknadsföringsbyrå, för en kontant köpeskilling om 36 MSEK.

Det preliminärt fastställda verkliga värdet av de identifierbara nettotillgångarna i företaget vid förvärvstidpunkten var 10 MSEK och den köpta goodwillen uppgick till 26 MSEK.

Förvärvet har inte påverkat de finansiella effekterna för delårsperioden som avslutades den 31 december 2024. Resultat och tillgångar samt skulder för det förvärvade företaget kommer att konsolideras från och med den 3 januari 2025.

Övriga nyckeltal

Nyckeltal	jan-dec	
	2024	2023
Soliditet, %	29,9	28,5
ARR för affärsområdet Marketing Partner, MSEK	489	462
Genomsnittligt antal stamaktier efter avdrag eget innehav, tusental	728 007	629 788
Börskurs stamaktie vid periodens slut, SEK	0,45	0,53

Avstämning Alternativa nyckeltal

Avstämning mellan rörelseresultat och EBITDA

MSEK	Q4		jan-dec	
	2024	2023	2024	2023
Rörelseresultat	24	2	72	4
Avskrivningar	18	20	71	83
Nedskrivningar	-	-	-	-
Total EBITDA	42	22	143	87
<i>EBITDA-marginal %</i>	<i>17,6</i>	<i>9,2</i>	<i>15,0</i>	<i>9,1</i>

Avstämning av jämförelsestörande poster

MSEK	Q4		jan-dec	
	2024	2023	2024	2023
Omstruktureringskostnader	-	-2	-	-6
Ledningsgruppsförändringar	-	-	-	-
Övriga jämförelsestörande poster	-	-	-	-4
Totala jämförelsestörande poster	-	-2	-	-10

Avstämning mellan EBITDA och Justerad EBITDA

MSEK	Q4		jan-dec	
	2024	2023	2024	2023
EBITDA	42	22	143	87
Återläggning av jämförelsestörande poster	-	2	-	10
Justerad EBITDA	42	24	143	97

Styrelsen och verkställande direktörens försäkran

Styrelsen och verkställande direktören försäkrar att denna rapport för kvartalet ger en rättvisande översikt av moderbolagets och koncernens verksamhet, ställning och resultat samt beskriver de väsentliga risker och osäkerhetsfaktorer som moderbolaget och de företag som ingår i koncernen står inför.

Solna, den 20 februari 2025

Eniro Group AB (publ)

Fredric Forsman
Styrelseordförande

Hosni Teque-Omeirat
Verkställande direktör och koncernchef

Mia Batljan
Styrelseledamot

Fredrik Crafoord
Styrelseledamot

Mats Gabrielsson
Styrelseledamot

Joost Merks
Styrelseledamot

Wim de Pundert
Styrelseledamot

Mattias Magnusson
Styrelseledamot/
arbetstagarrepresentant

Definitioner av nyckeltal

Eniro presenterar vissa finansiella mått som inte definieras enligt IFRS, så kallade Alternativa nyckeltal. Eniro anser att dessa mått ger värdefull kompletterande information till investerare och ledningen då de möjliggör utvärdering av koncernens resultat och finansiella ställning. Eftersom inte alla företag beräknar finansiella mått på samma sätt är dessa inte alltid jämförbara med mått som används av andra företag. Dessa finansiella mått ska därför inte ses som en ersättning för de mått som definieras enligt IFRS.

Finansiella IFRS mått

Nyckeltal	Definition
Resultat per aktie före och efter utspädning	Periodens resultat hänförligt till moderbolagets aktieägare dividerat med genomsnittligt antal utestående stamaktier.

Alternativa nyckeltal

Nyckeltal	Definition	Syfte
EBITDA	Rörelseresultat före av- och nedskrivningar av materiella och immateriella tillgångar.	Nyckeltalet används för att följa upp den operativa verksamheten.
EBITDA-marginal (%)	EBITDA i förhållande till nettoomsättning.	Nyckeltalet används för att mäta den operativa lönsamheten samt visar på koncernens kostnadseffektivitet.
Jämförelsestörande poster	Jämförelsestörande poster inkluderar realisationsvinster och -förluster från avyttringar och större omstruktureringsinitiativ, nedskrivningar, realisationsvinster och -förluster från avyttringar av finansiella tillgångar samt andra väsentliga poster som har en betydande inverkan på jämförbarheten.	Jämförelsestörande poster ökar jämförbarheten av EBITDA över tid.
Justerad EBITDA	Rörelseresultat före jämförelsestörande poster samt av- och nedskrivningar av materiella och immateriella tillgångar.	Nyckeltalet används för att följa upp den operativa verksamheten exklusive jämförelsestörande poster. Detta ökar jämförbarheten av EBITDA över tid.
Justerad EBITDA-marginal (%)	Justerad EBITDA i förhållande till nettoomsättning.	Nyckeltalet används för att mäta den operativa lönsamheten exklusive jämförelsestörande poster. Detta ökar jämförbarheten av EBITDA-marginalen över tid.
Rörelsekostnader exklusive av- och nedskrivningar	Summan av Aktiverat arbete för egen räkning, Inköp av varor och tjänster, Övriga externa kostnader, Personalkostnader samt Övriga rörelsekostnader.	Nyckeltalet används för att mäta och analysera rörelsens totala operativa kostnader.
Soliditet (%)	Soliditet anger hur stor del av tillgångarna som är finansierade med eget kapital. Det egna kapitalets storlek i förhållande till övriga skulder beskriver koncernens långsiktiga betalningsförmåga. Eget kapital för perioden, ej genomsnittligt, används för beräkningen.	Nyckeltalet speglar bolagets finansiella ställning. God soliditet ger en beredskap att kunna hantera perioder med svag konjunktur och finansiell beredskap för tillväxt.
ARR för affärsområdet Marketing Partner	Årliga återkommande intäkter (Annual Recurring Revenue), utgörs av månatliga värdet av abonnemangs-intäkter inom digitala marknadsföringstjänster vid periodens sista dag omräknat till 12 månader, värderat till balansdagens kurs för perioden. Måttet innehåller inte ordrar som inkommit i perioden men inte börjat fakturerats, däremot ingår ordrar som sagts upp men som avslutas i en framtida period.	ARR är ett mått som används för utvärdering av affärsområdet Marketing Partners återkommande intäkter.

Finansiellt kalendarium

Årsredovisning 2024	10 april 2025
Delårsrapport Q1 2025	23 april 2025
Årsstämma 2024	7 maj 2025
Delårsrapport Q2 2025	18 juli 2025
Delårsrapport Q3 2025	5 november 2025

För mer information, vänligen kontakta:

Hosni Teque-Omeirat

Verkställande direktör och koncernchef

hosni.teque-omeirat@eniro.com

+46 (0)70-225 18 77

ir@eniro.com

+46 (0)8 553 310 00

Eniro Group AB (publ)

Box 4085

SE-169 04 Solna

Org.nr.: 556588-0936

www.enirogroup.com

Denna information är sådan information som Eniro Group AB (publ) är skyldigt att offentliggöra enligt EU:s marknadsmissbruksförordning. Informationen lämnades, genom ovanstående kontaktpersoner försorg, för offentliggörande den 20 februari 2025 kl. 08.20 CET.

Eniro finns till för företag som vill nå framgång och tillväxt på sin marknad. Idag optimerar Eniro möjligheten för företag att skapa lokal närvaro, sökbarhet och marknadsföring digitalt. Detta gör Eniro till en viktig samarbetspartner för små och medelstora företag. Bolagets tydliga mål är att ge små och medelstora företag samma förutsättningar och resurser som stora företag har tillgång till. Eniro erbjuder en plattform som optimerar den lokala marknadsföringen genom intelligens, automatisering och effektivisering av kommunikationen. I det digitala landskapet samarbetar Eniro med de största mediekoncernerna i världen.

Eniro Group AB (publ) är noterat på Nasdaq Stockholm (ENRO) och bedriver verksamhet i Sverige, Danmark, Finland och Norge. Under 2024 omsatte Eniro-koncernen cirka 951 MSEK och hade cirka 900 anställda med huvudkontor i Stockholm. I koncernen ingår även Dynava som erbjuder kundtjänst och svarsservice för större bolag i Norden samt nummerupplysningstjänster.