



WISE GROUP

Försprång genom människor

Wise Group AB (publ)

Delårsrapport

1 januari – 30 juni 2012

FORTSATT FRAMGÅNGSRIKT ÅR

Wise Group AB (publ) är moderbolag i en koncern som äger, startar och utvecklar specialistbolag inom rekrytering, konsultuthyrning och HR/Personalområdet. Wise har kontor i Stockholm, Göteborg, Malmö, Linköping och Borås. Aktien handlas på NASDAQ OMX First North Premier med Mangold Fondkommission som Certified Adviser. Våra verksamheter är: Wise Professionals AB www.wise.se, Wise Online AB www.wiseonline.se, Wise Consulting AB www.wiseconsulting.se, K2 Search AB www.k2search.se, Netsurvey Sweden AB www.netsurvey.se, SalesOnly AB www.salesonly.se, Forte Executives www.forteexecutives.se, Wise Fakta AB (tidigare Talentum HR AB) www.talentumhr.se, Resurs Bemanning CNC AB www.resursbemanning.se, IT-Resurs CNC AB www.itresurs.se, EkonomResurs CNC AB www.ekonomresurs.se.

Finansiell utveckling april – juni 2012

- Omsättningen ökade under kvartalet med 125 procent till 125,5 Mkr (55,7 Mkr). För jämförbara enheter uppgick ökningen till 40 procent.
- Rörelseresultatet förbättrades till 10,1 Mkr jämfört med 6,5 Mkr motsvarande period föregående år. Rörelseresultatet inkluderar avskrivningar av immateriella anläggningstillgångar om 1,3 Mkr (0,0 Mkr) hänförliga till förvärv.
- Resultatet före skatt förbättrades till 9,9 Mkr jämfört med 6,7 Mkr motsvarande period föregående år.
- Resultat per aktie uppgick till 0,05 kr (0,04 kr).
- Periodens resultat belastas med en kostnad på 0,2 Mkr (0,0 Mkr) gällande förvärvskostnader i samband med förvärvet av Resurs Bemanning CNC AB (publ).
- Likvida medel uppgick vid periodens slut till 55,3 Mkr (18,9 Mkr) och bolaget hade vid denna tidpunkt 53,6 Mkr (15 Mkr) i utestående lån.

Finansiell utveckling januari – juni 2012

- Omsättningen ökade under kvartalet med 125 procent till 222,3 Mkr (99,0 Mkr). För jämförbara enheter uppgick ökningen till 48 procent.
- Rörelseresultatet förbättrades till 15,3 Mkr jämfört med 10,6 Mkr motsvarande period föregående år. Rörelseresultatet inkluderar avskrivningar av immateriella anläggningstillgångar om 2,7 Mkr (0,0 Mkr) hänförliga till förvärv.
- Resultatet före skatt förbättrades till 15,0 Mkr jämfört med 10,9 Mkr motsvarande period föregående år.
- Resultat per aktie uppgick till 0,07 kr (0,06 kr).
- Periodens resultat belastas med en kostnad på 1,9 Mkr (0,0 Mkr) gällande förvärvskostnader i samband med förvärvet av Resurs Bemanning CNC AB (publ).

Viktiga händelser under andra kvartalet

- Årsstämman beslutade att omvälja samtliga styrelseledamöter. Vid årsstämman fattades vidare beslut om att till ägarna utdela 0,08 kr per aktie samt att bemyndiga styrelsen att fatta beslut om nyemission av högst 14 miljoner aktier.
- Resurs Bemanning CNC AB avnoterade sin aktie. Sista dag för handel var fredagen den 4 april 2012.

Viktiga händelser efter kvartalets slut

- Stefan Rossi lämnar sin post som VD för Wise Group AB (publ) och övergår i rollen som affärsutvecklare och arbetande styrelseledamot. Styrelsen har utsett Roland Gustavsson, tidigare VD på K2 Search AB, som ny VD i Wise Group AB (publ). Roland Gustavsson kommer att tillträda som VD den 1 september 2012.

VD Stefan Rossi

Även årets andra kvartal har varit framgångsrikt. Omsättningen är rekordhög för ett enskilt kvartal och detsamma gäller resultatet. Vi har omsatt lika mycket under första halvåret 2012 som helåret 2011. Alla dotterbolag har utvecklats positivt och vi ser så här långt ingen avmattning. Förutsättningarna för fortsatt snabb tillväxt och expansion är alltså mycket goda.

Denna rapport blir den sista jag avger som VD för Wise Group AB. Som arbetande styrelseledamot kommer jag i fortsättningen att fokusera på affärsutveckling och andra större projekt inom koncernen. Som ny VD i Wise Group AB (publ) har styrelsen utsett Roland Gustavsson. Roland Gustavsson har varit en av mina närmaste medarbetare sedan 2004 och varit starkt bidragande till koncernens utveckling. Han kommer närmast från att ha arbetat som VD för K2 Search AB. Roland Gustavsson kommer att tillträda som VD den 1 september 2012.

I och med ovanstående vill jag ge en mer utförlig rapport denna gång och beskriva möjligheter och utmaningar för de olika verksamheter som ingår i koncernen.

K2 Search AB

K2 erbjuder kvalificerade tjänster inom rekrytering där search/headhunting används som metod. Bolagets framgång hänger i stor utsträckning samman med en gedigen försäljningskultur och mycket hög kvalitet i de uppdrag som K2 genomför. Under våren har antalet uppdrag fortsatt att öka och ett antal nya medarbetare finns på plats. Det finns därmed goda möjligheter för K2 Search att fortsätta ta marknadsandelar. Bolaget ser även ett ökat inflöde av uppdrag från de ramavtalskunder de har tecknat avtal med det senaste året.

Wise Consulting

Wise Consulting är Sveriges ledande konsultföretag inom HR och erbjuder kvalificerade tjänster inom fyra huvudområden: HR-konsulttjänster, Affärsstrategisk HR, Chefs- och medarbetarutveckling samt Outplacement.

Årets inledande kvartal har varit mycket positiva och omsättningsökningen uppgick till hela 71 %. Bolaget har fokuserat på att utveckla nyckelkunder och vunnit många affärer inom Outplacementområdet, inte minst från finanssektorn. HR-konsultverksamheten fortsätter att växa snabbt och är idag Sveriges ledande HR-konsultverksamhet. Under första halvåret har Wise Consulting nyrekryterat ett tiotal kvalificerade konsulter. Vi kan med glädje konstatera att det är många högst kvalificerade HR-konsulter och Karriärcoacher som söker sig till Wise Consulting.

Forte Executives

Forte Executives löser affärskritiska rekryteringar av ledningsgruppspersoner. Forte arbetar med både permanenta rekryteringar "Executive search" och temporära tillsättningar "Interim Management", av personer till ledningsgrupper och styrelser.

Forte Executives, tidigare CFR Executives Search, har utvecklats starkt under första halvåret 2012 och består nu av fem konsulter och räknar med en fortsatt kraftig tillväxt under året.

Wise Online AB

Wise Online erbjuder löpande årliga abonnemangstjänster via Internet som gör att Sveriges företag och organisationer på ett enkelt sätt kan hantera sina personalfrågor effektivt exempelvis rekryteringar, anställningar, uppsägningar, arbetsmiljö, arbetsrätt, lön, utvecklingssamtal, policyer med mera. Wise Online erbjuder också rekryteringssystem, kompetenssystem och intranätssystem för personalfrågor. Totalt sett abonnerar i dag drygt 2 500 företag och organisationer på tjänster från Wise Online. Bolaget utvecklas positivt med ett ambitiöst säljarbete och med att ständigt vidareutveckla och förbättra produktportföljen. Wise Online kommer under hösten att lansera en ny teknisk plattform med förbättrad funktionalitet för kunderna. Det gör att vi ser positivt på vår försäljningsutveckling och tillväxt.

Talentum HR

Talentum HR erbjuder löpande årliga abonnemangstjänster via Internet som gör att Sveriges företag och organisationer på ett enkelt sätt kan hantera sina personalfrågor effektivt; rekryteringar, anställningar, uppsägningar, arbetsmiljö, arbetsrätt, lön, utvecklingsamtal, policyer med mera.

Talentum har även utvecklat en webbaserad tjänst inom arbetsrätt för hela den nordiska marknaden som mottagits mycket väl. Talentum HR erbjuder seminarier och utbildningar inom arbetsrätt och HR och är en etablerad aktör med årligt återkommande evenemang. Talentum HR förvärvades av Wise Group AB vid årsskiftet och effektiviseringar genomförs i bolaget för att kraftigt öka lönsamheten. Detta ser vi redan effekterna av och utfallet är enligt plan.

Wise Professionals

Wise Professionals är ett konsultbolag som erbjuder tjänster inom annonserad urvalsrekrytering, uthyrning av specialister och personbedömning. Bolaget arbetar branschberoende och brett inom områdena HR & Lön, Marknad & Kommunikation, Ekonomi och Teknik. Tillväxten har under våren varit fortsatt hög, till stor del beroende på framgångsrik merförsäljning hos nöjda kunder. Vi har även sett en ökad nyförsäljning i regionerna Malmö och Göteborg där vi nu har fulltaliga team på plats. Den egna rekryteringen av nya medarbetare har underlättats av ett allt starkare arbetsgivarvarumärke som kännetecknas av kvalitet i intressanta kunduppdrag, personligt engagemang och kunnighet. Under hösten kommer lansering av ny hemsida att underlätta marknadsexponering och interaktion med kunder, kandidater och konsulter.

SalesOnly

SalesOnly är specialister på att identifiera, bedöma och rekrytera säljare och säljledningsfunktioner. Vi är verksamma inom en mängd olika branscher och nivåer inom försäljning. Våren har visat på ökad efterfrågan på våra tjänster och vi känner gott hopp om fortsatt tillväxt. Vår kundbas är bred med såväl nya som många återkommande kunder. Kundstocken utgörs av både stora internationella bolag och mindre tillväxtbolag. SalesOnly AB, som blev ett eget bolag i år, har i dagsläget 16 anställda.

Netsurvey

Netsurvey genomför medarbetar- och kundundersökningar och ger företag stöd i olika förändringsprocesser. Bolaget förvärvades av Wise Group sommaren 2011. Under första halvåret i år har bolaget utvecklats mycket positivt med en tillväxt på 27 %. Antalet medarbetare har också ökat och nyrekryteringarna är inom alla kompetensområden vilket har varit viktigt för att säkra höstens leveranser och bolagets fortsatta utveckling.

IT Resurs

Genom tjänsterna personaluthyrning, konsultförmedling och rekrytering erbjuder IT-Resurs rätt människor inom IT. Sedan starten 1998 har verksamheten utvecklats till en av Sveriges ledande kompetensförmedlingsaktörer inom IT. Bolaget har sedan det förvärvades av Wise i mars 2012 snabbt fått tillgång till en mängd nya möjliga kunder och erhållit olika typer av synergieffekter vilket stärkt verksamheten ytterligare. Bolaget är nu lönsamt och vi avser att öka bolagets aktivitetsnivå på marknaden. Det ska ytterligare stärka lönsamhet och tillväxt.

EkonomResurs

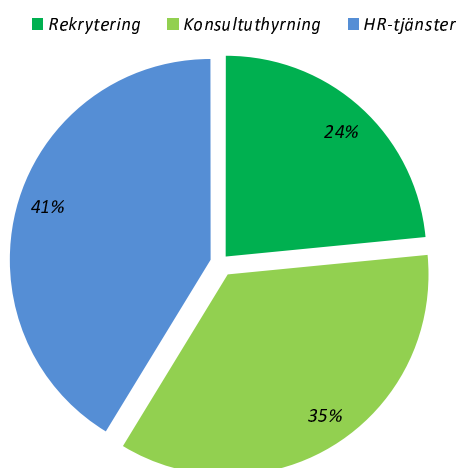
EkonomResurs bistår företag och organisationer med kvalificerade ekonomikonsulter samt rekrytering inom ekonomiområdet. Under årets andra kvartal har försäljningen utvecklats positivt tack vare det påbörjade arbetet med att utvinna försäljningssynergier med övriga bolag inom koncernen. Cross selling aktiviteterna har fortsatt under sommaren och kommer att intensifieras under hösten vilket vi hoppas innebär en fortsatt stabil tillväxt även under hösten.

Trots alla finansiella kriser i världen växer vi rekordsnabbt. Självklart planerar vi också för sämre tider men vi märker i dagsläget inte av någon avmattning och vi har både medarbetare och finanser som klarar en fortsatt snabb expansion. Det är vårt huvudspår.

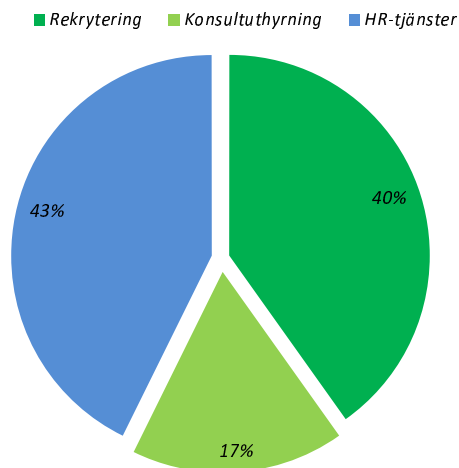
Avslutningsvis vill jag rikta ett mycket stort tack till alla fina medarbetare som jag har haft förmånen att arbeta med under dessa år. Ni är engagerade, kunniga, lojala och glada. Ni har varit en förutsättning för den fina resa vi har gjort och är även garanterna för koncernens fortsatta framgång.

Stefan Rossi
Huvudägare och VD

Omsättningsfördelning per affärsområde 2012
januari - juni



Omsättningsfördelning per affärsområde 2011
januari - juni



Wise Group är moderbolag i en koncern som äger, startar och utvecklar specialistbolag inom Rekrytering, Konsultuthyrning och HR/Personalområdet.

Omsättning och resultat april - juni.

Omsättningen för perioden april - juni uppgick till 125,5 Mkr, en ökning med 125 procent jämfört med 55,7 Mkr för motsvarande period föregående år.

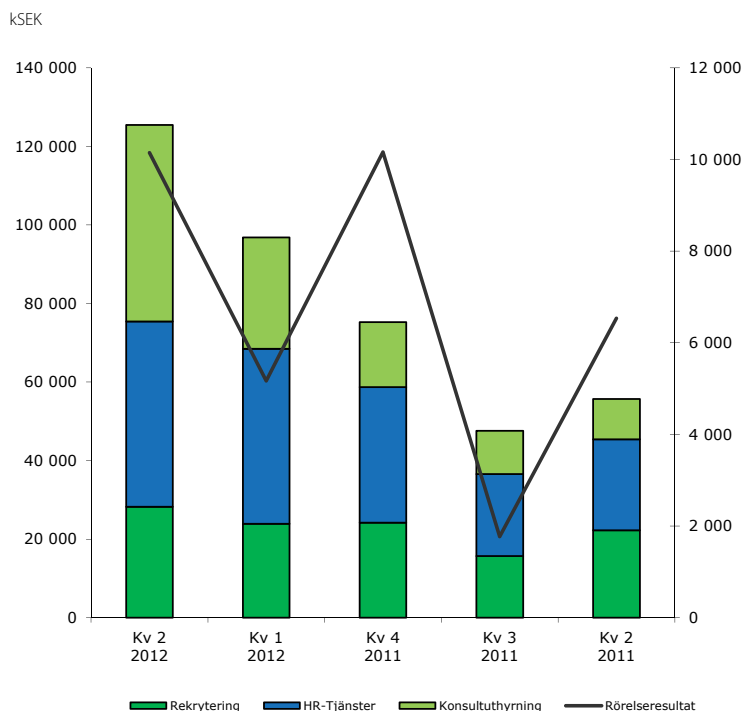
Rörelseresultatet förbättrades till 10,1 Mkr jämfört med 6,5 Mkr för motsvarande period föregående år. Rörelseresultatet inkluderar avskrivningar av immateriella anläggningstillgångar om 1,3 Mkr (0,0 Mkr) hänförliga till förvärv. Resultat före skatt uppgick till 9,9 Mkr jämfört med 6,7 Mkr motsvarande period föregående år. Andra kvartalets resultat belastas med en kostnad på 0,2 Mkr (0,0 Mkr) avseende förvärvet av Resurs Bemanning CNC AB (publ).

I moderbolaget bedrivs koncernledning samt administration och finansförvaltning för hela koncernen. Omsättningen för perioden april - juni uppgick till 6,6 Mkr (3,4) och resultatet före skatt uppgick till - 0,6 Mkr (- 0,6).

Omsättning och rörelseresultat per kvartal

kSEK	Kv 2	Kv 1	Kv 4	Kv 3	Kv 2
	2012	2012	2011	2011	2011
Rekrytering	28 248	23 891	24 208	15 669	22 233
Konsultuthyrning	50 064	28 354	16 598	11 016	10 240
HR-Tjänster	47 158	44 597	34 472	20 899	23 203
Omsättning	125 470	96 842	75 278	47 584	55 676
Rörelsens kostnader	-113 436	-89 229	-64 075	-45 364	-48 689
Avskrivningar	-1 886	-2 444	-1 040	-450	-453
Rörelseresultat	10 148	5 169	10 163	1 770	6 534

Internförsäljning eliminerad



I rörelsesegmentet Rekrytering ökade omsättningen med 27 procent till 28,2 Mkr med en rörelsemarginal på 11 procent. Rörelsesegmentet konsultuthyrning ökade omsättningen till 50,0 Mkr jämfört med 10,2 Mkr för motsvarande period föregående år, rörelsemarginal var 2 procent. Rörelsesegmentet HR-Tjänster ökade omsättningen med 103 procent till 47,2 Mkr med en rörelsemarginal på 15 procent. Förvärvade bolag ingår i segmentsrapportering från och med den dagen då verksamheten är konsoliderad i koncernen.

Omsättning och resultat januari - juni

Omsättningen för perioden januari - juni uppgick till 222,3 Mkr, en ökning med 125 procent jämfört med 99,0 Mkr för motsvarande period föregående år.

Rörelseresultatet förbättrades till 15,3 Mkr jämfört med 10,6 Mkr för motsvarande period föregående år. Rörelseresultatet inkluderar avskrivningar av immateriella anläggningstillgångar om 2,7 Mkr (0,0 Mkr) hänförliga till förvärv. Resultat före skatt uppgick till 15,0 Mkr jämfört med 10,9 Mkr motsvarande period föregående år. Periodens resultat belastas med en kostnad på 1,9 Mkr (0,0 Mkr) avseende förvärvet av Resurs Bemanning CNC AB (publ).

Moderbolagets omsättningen för perioden januari - juni uppgick till 11,6 Mkr (6,8) och resultatet före skatt uppgick till - 1,5 Mkr (- 1,0).

I rörelsesegmentet Rekrytering ökade omsättningen med 32 procent till 52,1 Mkr med en rörelsemarginal på 11 procent. Rörelsesegmentet konsultuthyrning ökade omsättningen till 78,4 Mkr jämfört med 16,9 Mkr för motsvarande period föregående år, rörelsemarginal var 3 procent. Rörelsesegmentet HR-Tjänster ökade omsättningen med 117 procent till 91,8 Mkr med en rörelsemarginal på 13 procent. Förvärvade bolag ingår i segmentsrapportering från och med den dagen då verksamheten är konsoliderad i koncernen.

Kassaflöde och finansiell ställning

Under perioden januari - juni var koncernens kassaflöde från den löpande verksamheten 12,0 Mkr (10,0). Koncernens likvida medel uppgick vid periodens slut till 55,3 Mkr (18,9). Koncernen hade vid denna tidpunkt 53,6 Mkr (15,0 Mkr) i utestående lån varav 49,9 Mkr var räntebärande samt en utnyttjad checkkredit på 2,0 Mkr. Av koncernens balanserade resultat har 11,8 Mkr (6,6 Mkr) utdelats till aktieägarna under andra kvartalet.

Kundfordringarna uppgick till 81,9 Mkr (32,8). Soliditeten var 32,6 procent (42,5). Det egna kapitalet var 88,5 Mkr (49,9), motsvarande 0,60 kronor per aktie (0,38).

Investeringar och förvärv

Wise Group AB (publ) offentliggjorde den 30 november 2011 ett erbjudande till aktieägarna i Resurs Bemanning CNC AB (publ) att förvärva samtliga utestående aktier i Resurs Bemanning CNC AB (publ). Se vidare Erbjudandet som finns publicerat på www.wisegroup.se.

Extra bolagsstämma med aktieägarna i Wise Group AB (publ) hölls den 18 januari 2012 varvid beslut om emission av högst 17 000 000 nya aktier fattades med anledning av bolagets erbjudande till aktieägarna i Resurs Bemanning CNC AB (publ).

Vid acceptperiodens utgång den 15 mars 2012 hade erbjudandet accepterats av aktieägare i Resurs Bemanning CNC AB (publ) representerande 2 000 000 aktier av serie A och 14 637 213 aktier av serie B, vilket motsvarar 97,9 procent av kapitalet och 99,0 procent av

rösterna i Resurs Bemanning CNC AB (publ) vilket innebar att affären genomfördes och bolaget konsoliderades per den 15 mars 2012.

Investeringar och förvärv av materiella anläggningstillgångar under perioden januari - juni uppgick till 0,3 Mkr (0,6). Avskrivningarna på materiella anläggningstillgångar uppgick till 0,2 Mkr (0,2) och avskrivningarna på immateriella anläggningstillgångar uppgick till 4,1 Mkr (0,7) varav 2,7 Mkr avsåg avskrivningar av immateriella anläggningstillgångar som har uppkommit i samband med företagsförvärv.

Utvecklingskostnader

Under perioden januari - december har inga (0,0) utvecklingskostnader aktiverats eller kostnadsförts.

Segmentsrapportering

Ett rörelsesegment är en redovisningsmässigt identifierbar del av företaget som bedriver en affärsverksamhet från vilken den kan få intäkter och kostnader. IFRS 8, Rörelsesegment tillämpas som redovisningsnorm. Segmentsredovisningen används i första hand av styrelse och koncernledning för att följa rörelsesegmentens rörelseresultat och omsättning. Från och med första kvartalet 2012 kommer rörelsesegmenten vara tre stycken: Rekrytering, Konsultuthyrning och HR-Tjänster. Förvärvade bolag ingår i segmentsrapportering från och med den dagen då verksamheten är konsoliderad i koncernen.

Risker och känsligheter

Koncernens och moderbolagets väsentliga riskfaktorer inkluderar affärsrättsliga och finansiella risker, vilka finns beskrivna i årsredovisningen för verksamhetsåret 2011. Inga ytterligare risker eller känslighetsfaktorer bedöms finnas på balansdagen.

Medarbetare

Medelantalet anställda i Wise Group under perioden 1 juli 2011 till 30 juni 2012 uppgick till 312 personer (137). Antal anställda vid periodens slut var 494 personer (199).

Transaktioner med närstående

Koncernen har inte gjort några affärer med närstående under rapportperioden förutom sedvanliga löner och ersättningar till styrelsen och företagsledningen.

Viktiga händelser under andra kvartalet

Resurs Bemanning CNC AB avnoterade sin aktie. Sista dag för handel var fredagen den 4 april 2012.

Aktieägarna i Wise Group AB (publ) kallades till årsstämma tisdagen den 22 maj 2012. Årsstämman beslutade att omvälja samtliga styrelseledamöter. Vid årsstämman fattades vidare beslut om att till ägarna utdela 0,08 kr per aktie samt att bemyndiga styrelsen att fatta beslut om nyemission av högst 14 miljoner aktier.

Händelser efter rapportperiodens utgång

Stefan Rossi lämnar sin post som VD för Wise Group AB (publ) och övergår i rollen som affärsutvecklare och arbetande styrelseledamot. Styrelsen har utsett Roland Gustavsson, tidigare VD på K2 Search AB, som ny VD i Wise Group AB (publ). Roland Gustavsson kommer att tillträda som VD den 1 september 2012.

Redovisningsprinciper

Denna delårsrapport är upprättad i överensstämmelse med IAS 34 och årsredovisningslagen och för moderbolaget i enlighet med Årsredovisningslagen och Rådet för Finansiell Rapporteringens rekommendation RFR 2 Redovisning i juridiska personer. Redovisningsprinciper

som tillämpats för koncernen och moderbolaget överensstämmer, om ej annat anges nedan, med de redovisningsprinciper som användes vid upprättandet av den senaste årsredovisningen. De redovisningsprinciper som tillämpas beskrivs i årsredovisningen för år 2011, not 1. Nya och ändrade IFRS standarder och tolkningar från IFRIC med påverkan från 2012 har inte haft någon betydande påverkan på koncernens finansiella rapportering.

Framtidsutsikter

Styrelsens målsättning är att koncernen under 2012 ska visa fortsatt stark tillväxt med bibehållen god lönsamhet.

Ekonomisk information

Delårsrapport januari – september torsdag 22 november

Bokslutskommuniké för 2012 fredag 22 februari, 2013

Stockholm 30 augusti, 2012
Wise Group AB (publ)

Styrelsen och Verkställande direktören

Kontaktperson:
Stefan Rossi, VD
Wise Group AB (publ)
Sveavägen 13, 12tr
Box 22109, 104 22 Stockholm
Tel: 08-642 20 54, 070-77 55 33 9
e-post: stefan.rossi@wise.se
Organisationsnummer: 556686-3576
hemsida: www.wisegroup.se

Koncernens totalresultat i sammandrag

kSEK	Apr-Jun 2012	Apr-Jun 2011	Jan-Jun 2012	Jan-Jun 2011	Jan-Dec 2011
Nettoomsättning	125 470	55 676	222 312	98 985	221 847
RÖRELSENS KOSTNADER					
Försäljningskostnader	-27 423	-8 248	-46 825	-16 178	-33 641
Övriga externa kostnader	-12 296	-6 840	-24 321	-11 036	-29 761
Personalkostnader	-73 717	-33 601	-131 519	-60 241	-133 492
Avskrivningar av materiella och immateriella anläggningstillgångar	-1 886	-453	-4 330	-888	-2 378
Summa kostnader	-115 322	-49 142	-206 995	-88 343	-199 272
Rörelseresultat	10 148	6 534	15 317	10 642	22 575
Finansnetto	-286	167	-339	227	-216
Resultat efter finansiella poster	9 862	6 701	14 978	10 869	22 359
Skatt på periodens resultat	-2 656	-1 763	-4 380	-2 773	-5 965
PERIODENS RESULTAT	7 206	4 938	10 598	8 096	16 394
Övrigt totalresultat	0	0	0	0	0
SUMMA RESULTAT OCH TOTALRESULTAT FÖR PERIODEN	7 206	4 938	10 598	8 096	16 394
Summa totalresultat hänförligt till moderbolagets ägare.	7 206	4 938	10 598	8 096	16 394
Resultat per aktie, före och efter utspädning, kr	0,05	0,04	0,07	0,06	0,12

Det finns inga utestående konverteringslån, teckningsoptioner eller liknande i Wise Group AB som skulle kunna föranleda en potentiell utspädning för aktieägarna.

Koncernens finansiella ställning i sammandrag

kSEK	30 juni 2012	30 juni 2011	31 dec 2011
Immateriella anläggningstillgångar	26 234	3 414	29 766
Goodwill	72 035	48 275	52 164
Materiella anläggningstillgångar	2 218	1 172	1 878
Finansiella anläggningstillgångar	13 220	6 742	8 361
Varulager	562	0	881
Omsättningstillgångar	102 412	38 705	58 620
Likvida medel	55 312	18 915	23 896
Summa tillgångar	271 993	117 223	175 566
Aktiekapital	1 478	1 312	1 312
Övrigt tillskjutet kapital	105 485	73 936	74 040
Balanserat resultat inklusive årets resultat	-18 415	-25 382	-17 188
Summa eget kapital	88 548	49 866	58 164
Uppskjuten skatt	8 765	1 026	9 475
Kortfristiga skulder ¹	174 680	66 331	107 927
Summa eget kapital och skulder	271 993	117 223	175 566
Ställda säkerheter	4 000	8 500	4 000
Eventualförpliktelser	Inga	Inga	Inga
¹ Summa räntebärande skulder	49 559	15 000	14 000

Koncernens förändring av eget kapital i sammandrag

kSEK	Apr-Jun 2012	Apr-Jun 2011	Jan-Jun 2012	Jan-Jun 2011	Jan-Dec 2011
Ingående eget kapital	93 167	51 487	58 164	48 329	48 329
Nyemission 2012-03-29			31 611		
Utdelning	-11 825	-6 559	-11 825	-6 559	-6 559
Summa totalresultat hänförligt till moderbolagets aktieägare	7 206	4 938	10 598	8 096	16 394
Utgående eget kapital	88 548	49 866	88 548	49 866	58 164

Rapport över kassaflöden, koncern i sammandrag

kSEK	Apr-Jun 2012	Apr-Jun 2011	Jan-Jun 2012	Jan-Jun 2011	Jan-Dec 2011
Resultat efter finansiella poster	9 862	6 701	14 978	10 869	22 359
Avskrivningar	1 886	453	4 330	888	2 378
Andel av intressebolags resultat	0	7	0	29	370
Justeringar för andra poster som inte ingår i kassaflödet	-11	0	-209	0	767
Betald skatt	-1 389	-473	-6 626	-1 516	-2 564
Kassaflöde från den löpande verksamheten före förändring av rörelsekapital	10 348	6 688	12 473	10 270	23 310
Kassaflöde från förändringar i rörelsekapitalet	-9 447	696	-484	-291	4 936
Kassaflöde från den löpande verksamheten	901	7 384	11 989	9 979	28 246
Kassaflöde från investeringsverksamheten	-60	-16 817	-29 418	-16 862	-33 148
Kassaflöde från finansieringsverksamheten	-11 825	8 441	48 845	8 441	11 441
Periodens kassaflöde	-10 984	-992	31 416	1 558	6 539
Likvida medel vid periodens början	66 296	19 907	23 896	17 357	17 357
Likvida medel vid periodens slut	55 312	18 915	55 312	18 915	23 896

Antal aktier

	Apr-Jun 2012	Apr-Jun 2011	Jan-Jun 2012	Jan-Jun 2011	Jan-Dec 2011
Ingående antal aktier	147 817 213	131 180 000	131 180 000	131 180 000	131 180 000
Nyemission 2012-03-29			16 637 213		
Utgående antal aktier	147 817 213	131 180 000	147 817 213	131 180 000	131 180 000
Genomsnittligt antal aktier	135 282 326	131 180 000	135 419 071	131 180 000	131 180 000

Det finns inga utestående konverteringslån, teckningsoptioner eller liknande i Wise Group AB som skulle kunna föranleda en potentiell utspädning för aktieägarna.

Andelar i koncernföretag

kSEK

	Moderbolag	
	2012	2011
Ingående anskaffningsvärde	96 263	43 845
Anskaffningar varav förvärskostnader uppgår till 1 861 kSEK (317).	73 401	51 918
Aktieägartillskott ¹	0	500
Utgående anskaffningsvärde	169 664	96 263
Utgående bokfört värde	169 664	96 263

INNEHAVEN AVSER	Org.nr	Säte	Röst och kapitalandel	Bokfört värde	Förvärvstidpunkt
Wise Bemanning AB (fd Wise Professionals AB) ²	556612-7030	Stockholm	100% / 100%	15 185	2005-05-02
Wise OnLine AB ^{1,2}	556643-3248	Stockholm	100% / 100%	1 306	2005-05-02
Wise Consulting AB ²	556421-9763	Stockholm	100% / 100%	3 000	2006-08-01
K2 Search AB	556271-3593	Stockholm	100% / 100%	24 754	2007-08-17
Wise Professionals AB	556761-2568	Stockholm	100% / 100%	100	2009-12-21
Netsurvey Sweden AB (fd Netsurvey Bolinder AB)	556392-3332	Stockholm	100% / 100%	23 584	2011-06-15
SalesOnly Sverige AB (fd Netsurvey Intressenter AB)	556576-8099	Stockholm	100% / 100%	100	2011-10-01
Wise Fakta AB (fd Talentum HR AB)	556733-1417	Stockholm	100% / 100%	28 234	2011-12-28
Resurs Bemanning CNC AB (publ) ³	556554-6750	Stockholm	99% / 97,9%	73 401	2012-03-15
Summa				169 664	

¹Wise OnLine AB erhölet ett villkorat aktieägartillskott på 500 tkr i april 2011 från Wise Group AB.

²Förvärvstidpunkten avser förvärvet i det ursprungliga moderbolaget. Innehaven överfördes vid en apportemission den 1 mars 2007 till det nya moderbolaget.

³Förvärvstidpunkten avser tidpunkten då Wise Group AB (publ) erhölet mer än 50 % av aktierna. Den monetära avräkningen skedde den 4 april 2012.

Köpeskilling

Resurs Bemanning CNC AB (publ)¹

Kontant betald köpeskilling	10 870
Apportvärde	60 670
Totalt anskaffningsvärde	71 540
Tilläggsköpeskilling - uppskattad	0
Samanlagd köpeskilling	71 540
Verkligt värde för förvärvade nettotillgångar	51 669
Goodwill	19 871

¹ Resurs Bemanning CNC AB (publ) förvärvat 2012-03-15 - preliminär analys.

	Resurs Bemanning CNC AB (publ) ¹
Kontant erlagd köpeskilling samt utgifter direkt hänförliga till förvärvet:	-10 870
Likvida medel i förvärvat bolag:	40 026
Förändring av koncernens likvida medel vid förvärvet:	29 156

¹ Resurs Bemanning CNC AB (publ) förvärvat 2012-03-15 - preliminär analys.

Förvärv av Resurs Bemanning AB:

Den goodwill som Wise Group har betalt för verksamheten är hänförlig till nyttjandevärde samt till de synergier som blir tillgängliga i och med förvärvet. Resurs Bemanning AB konsoliderades per förvärvsdatumet den 15 mars 2012. Om förvärvet hade inträffat i verksamhetsårets början den 1 januari 2012, skulle koncernens omsättning blivit 21,5 Mkr högre d v s totalt 243,8 Mkr och rörelseresultatet för koncernen skulle ha blivit 15,0 Mkr.

Synergieffekter av samgåendet:

Genom avnotering av Resurs Bemanning minskas kostnader för exempelvis framtagandet av finansiella rapporter, revision samt avgifter till OMX. Det nya bolaget kommer även att få en bättre position i upphandlingar av tjänster. En gemensam central administration för den nya koncernen innebär ytterligare kostnadsbesparingar med start innevarande år. Wise ser redan idag hur bolagen i koncernen ofta och i betydande omfattning lyckas öppna dörrar för övriga koncernbolag. Internt kallas detta för "cross selling" och understöds av processer och rutiner såsom arbetsgrupper som kontinuerligt och strukturerat arbetar för att utveckla denna typ av försäljning. Styrelsen bedömer att det kan uppstå intäkts synergier då Resurs Bemanning blir en del av Wise genom cross selling men att det är svårt att uppskatta värdet av detta.

Det förvärvade bolagets nettotillgångar vid förvärvstidpunkten:

Resurs Bemanning CNC AB (publ)	Redovisade värden	Verkligt värde justering	Verkliga värden
Immateriella anläggningstillgångar	621	0	621
Materiella anläggningstillgångar	293	0	293
Uppskjuten skattefordran	4 734	0	4 734
Kundfordringar	24 305	0	24 305
Skattefordran	4 442	0	4 442
Övriga kortfristiga fordringar	2 020	0	2 020
Likvida medel	40 026	0	40 026
Leverantörsskulder	-3 504	0	-3 504
Övriga kortfristiga skulder	-21 268	0	-21 268
Netto identifierbara tillgångar och skulder:	51 669		51 669

Nettoomsättning och resultat per rörelsesegment

kSEK	Januari - Juni 2012	Rekrytering	Konsultuthyrning	HR-Tjänster	Eliminering/ OH kostnad ¹	Totalt Koncern
Extern nettoomsättning		52 139	78 418	91 755		222 312
Intern nettoomsättning		1 215	1 169	876	-3 260	0
Nettoomsättning		53 354	79 587	92 631	-3 260	222 312
Rörelseresultat		5 666	2 728	12 292	-5 369	15 317

kSEK	Januari - Juni 2011	Rekrytering	Konsultuthyrning	HR-Tjänster	Eliminering/ OH kostnad ¹	Totalt Koncern
Extern nettoomsättning		39 740	16 983	42 262		98 985
Intern nettoomsättning		754	169	273	-1 196	0
Nettoomsättning		40 494	17 152	42 535	-1 196	98 985
Rörelseresultat		9 056	37	2 790	-1 241	10 642

¹Efter fördelning av gemensamma rörelsekostnader. Vissa centrala overheadkostnader ej fördelade på affärsområdena.

Förvärvade bolag ingår i segmentrapportering från och med den dagen då verksamheten är konsoliderad i koncernen.

Koncernens nyckeltal

	2012-06-30	2011-06-30	2011-12-31
Nettoomsättning, kSEK	222 312	98 985	221 847
Rörelseresultat, kSEK	15 317	10 642	22 575
Resultat efter finansiella poster, kSEK	14 978	10 869	22 359
Resultat per aktie, kr	0,07	0,06	0,12
Eget kapital per aktie, kr	0,60	0,38	0,44
Avkastning på eget kapital, % ¹	27,3%	29,7%	30,8%
Avkastning på totalt kapital, % ¹	9,7%	14,0%	12,6%
Rörelsemarginal %	8,1%	10,8%	10,2%
Soliditet %	32,6%	42,5%	33,1%
Antal anställda, årsmedeltal ¹	312	137	177
Antal anställda, vid periodens slut	494	199	211

¹Vid beräkning av avkastningsmått omfattar resultatet rullande 12-månader

Definitioner, se årsredovisning 2011

Moderbolagets resultaträkning i sammandrag

kSEK	Apr-Jun 2012	Apr-Jun 2011	Jan-Jun 2012	Jan-Jun 2011	Jan-Dec 2011
Nettoomsättning¹	6 610	3 413	11 601	6 843	13 838
RÖRELSENS KOSTNADER					
Försäljningskostnader	113	-147	-56	-282	-514
Övriga externa kostnader	-2 954	-1 903	-5 129	-3 400	-6 362
Personalkostnader	-3 739	-2 078	-7 062	-4 284	-9 055
Avskrivningar av materiella och immateriella anläggningstillgångar	-82	-68	-161	-118	-272
Summa kostnader	-6 662	-4 196	-12 408	-8 084	-16 203
Rörelseresultat	-52	-783	-807	-1 241	-2 365
Finansnetto	-520	156	-645	221	-78
Resultat efter finansiella poster	-572	-627	-1 452	-1 020	-2 443
Bokslutsdispositioner	0	0	0	0	-5037
Skatt på periodens resultat	125	165	356	354	2098
PERIODENS RESULTAT	-447	-462	-1 096	-666	-5 382

Periodens resultat överensstämmer med summa totalresultat.

¹⁾ Omsättningen i moderbolaget avser koncernledning samt administration och finansförvaltning för hela koncernen.

Moderbolagets balansräkning i sammandrag

kSEK	30 juni 2012	30 juni 2011	31 Dec 2011
Materiella anläggningstillgångar	957	990	964
Finansiella anläggningstillgångar	169 864	68 045	96 463
Omsättningstillgångar	4 324	1 928	2 192
Likvida medel	1 815	3 419	1 095
Summa tillgångar	176 960	74 382	100 714
Bundet eget kapital			
Aktiekapital	1 478	1 312	1 312
Fritt eget kapital			
Överkursfond	68 340	36 895	36 895
Balanserat resultat inklusive årets resultat	369	990	13 290
Summa eget kapital	70 187	39 197	51 497
Periodiseringsfond	6 806	1 769	6 806
Kortfristiga skulder ¹	99 967	33 416	42 411
Summa eget kapital och skulder	176 960	74 382	100 714
Ställda säkerheter	4 000	4 000	4 000
Eventualförpliktelser	23 500	23 500	23 500
¹⁾ Summa räntebärande skulder	49 559	15 000	14 000

Jämförelse åtta kvartal

kSEK	Kv 2	Kv 1	Kv 4	Kv 3	Kv 2	Kv 1	Kv 4	Kv 3
	2012	2012	2011	2011	2011	2011	2010	2010
Nettoomsättning	125 470	96 842	75 278	47 584	55 676	43 309	41 860	27 235
Rörelsens kostnader								
Försäljningskostnader	-27 423	-19 402	-12 264	-5 199	-8 248	-7 930	-7 696	-5 117
Övriga externa kostnader	-12 296	-12 025	-9 099	-9 626	-6 840	-4 196	-3 713	-3 952
Personalkostnader	-73 717	-57 802	-42 712	-30 539	-33 601	-26 640	-23 122	-16 768
Avskrivningar	-1 886	-2 444	-1040	-450	-453	-435	-568	-638
Summa kostnader	-115 322	-91 673	-65 115	-45 814	-49 142	-39 201	-35 099	-26 475
Rörelseresultat	10 148	5 169	10 163	1 770	6 534	4 108	6 761	760
Finansnetto	-286	-53	-279	-164	167	60	-87	43
Resultat efter finansiella poster	9 862	5 116	9 884	1 606	6 701	4 168	6 674	803
Skatt	-2 656	-1 724	-2 770	-422	-1 763	-1 010	-1 855	9
Summa totalresultat för perioden	7 206	3 392	7 114	1 184	4 938	3 158	4 819	812
Koncernens finansiella ställning								
kSEK	30 jun	31 mar	31 dec	30 sep	30 jun	30 mar	31 dec	30 sep
	2012	2012	2011	2011	2011	2011	2010	2010
Immateriella anläggningstillg.	26 234	27 987	29 766	3 074	3 414	3 763	4 107	4 593
Goodwill	72 035	72 035	52 164	48 275	48 275	37 459	37 459	37 459
Materiella anläggningstillg.	2 218	2 280	1 878	1 158	1 172	688	725	693
Finansiella anläggningstillg.	13 220	13 220	8 361	6 735	6 742	483	515	610
Varulager	562	568						
Omsättningstillgångar	102 412	90 540	59 501	37 769	38 705	27 902	24 891	22 299
Likvida medel	55 312	66 296	23 896	10 452	18 915	19 907	17 357	8 065
Summa tillgångar	271 993	272 926	175 566	107 463	117 223	90 202	85 054	73 719
Aktiekapital	1 478	1 478	1 312	1 312	1 312	1 312	1 312	1 312
Övrigt tillskjutet kapital	105 485	105 485	74 040	73 936	73 936	73 936	73 936	73 936
Bal. vinstmedel inkl. periodens resultat	-18 415	-13 796	-17 188	-24 198	-25 382	-23 761	-26 919	-31 738
Summa eget kapital	88 548	93 167	58 164	51 050	49 866	51 487	48 329	43 510
Uppskjuten skatt	8 765	9 120	9 475	1 026	1 026	1 026	1 026	585
Kortfristiga skulder	174 680	170 639	107 927	65 387	66 331	37 689	35 699	29 624
Summa eget kapital och skulder	271 993	272 926	175 566	107 463	117 223	90 202	85 054	73 719

Denna delårsrapport har inte varit föremål för särskild granskning av företagets revisorer.

